

Der Katalog

Einrichten mit Möbeln aus Stahl

www.cp.de





Wir sind für Sie da: Mit Fachberatung und Service vor Ort.

Für eine praxisgerechte Beratung in allen Einrichtungsfragen stehen Ihnen unsere ausgewählten und qualifizierten C+P Fachhandelspartner vor Ort gerne zur Verfügung.

Setzen Sie sich einfach mit uns in Verbindung. Gerne nennen wir Ihnen einen C+P Fachhandelspartner in Ihrer Nähe.

www.cp.de





C+P. Die richtige Entscheidung.

| | |
|---|----|
| C+P. In allen Branchen zuhause..... | 8 |
| Lösungen durch Qualität und Leistung..... | 10 |
| Innovationskraft und neue Ideen..... | 12 |
| Natürlich aus Stahl!..... | 14 |
| Möbel, die gut ankommen..... | 16 |
| Ihr Vorteil. Logistik-Service nach Maß..... | 18 |



Umkleide und Garderobe

| | |
|---|-----|
| Garderoben- und Fächerschränke..... | 20 |
| Schul- und Schließfachschränke..... | 136 |
| Garderobenbänke..... | 166 |
| Wand- und Standgarderoben..... | 174 |
| Offene Garderoben und Fächerschränke..... | 178 |
| Branchen- und Speziallösungen..... | 184 |



Werkstattsschränke, Werkbänke und Regale

| | |
|--|-----|
| Schranksysteme, Container und Beistellmöbel..... | 200 |
| Werkbänke, Werkstattwagen..... | 262 |
| Lochplattensysteme..... | 282 |
| Regalsysteme..... | 284 |



Schrank- und Ablagesysteme

| | |
|---|-----|
| Schranksysteme C 2000 Acurado..... | 300 |
| Schranksysteme C 3000 Asisto..... | 334 |
| Feuergeschützte Flügeltürenschränke Certos..... | 378 |
| Rollladenschränke Omnispace..... | 382 |
| Flachablagerschränke Serie 7000..... | 388 |



Schreibtische, Container und Stühle

| | |
|---|-----|
| Schreibtische T 3300 Asisto und T 4400 Cegano..... | 394 |
| T 8000 Premio Business Schreibtische und Konferenzlösungen..... | 414 |
| W 5000 SonicWall Akustik-Lösungen..... | 416 |
| Konferenz- und Klappentische..... | 420 |
| T 4400 Cegano Mobile Konferenzmöbel..... | 428 |
| C 3000 Asisto Container und Beistellmöbel..... | 436 |
| Dreh- und Besprechungsstühle..... | 452 |

| | |
|---|-----|
| Bestellnummern- und Gewichtsregister..... | 462 |
| Stichwortregister..... | 474 |
| Farbkonzepte/Bestellformular..... | 483 |

Umkleide und Garderobe

| | |
|---|-----|
| Garderoben- und Fächerschränke | 20 |
| Übersicht aller Schrankserien | 22 |
| Die C+P Korrosionsschutz-Garantie | 24 |
| Übersicht Schließsysteme | 26 |
| S 2000 Classic | 28 |
| S 3000 Evolo | 52 |
| S 6000 Cambio..... | 86 |
| S 7000 Prefino..... | 108 |
| Beschriftung und Orientierung..... | 132 |
| Münzautomatenschlösser/Schließsysteme | 134 |
| | |
| Schul- und Schließfachschränke | 136 |
| Welche Serie passt wohin? | 138 |
| Schließfachschränke S 4000 Intro | 140 |
| Schließfachschränke für Schulen und Kindergärten..... | 146 |
| Schließfachschränke S 5000 Resisto..... | 152 |
| Schließsysteme/Münzautomatenschlösser..... | 161 |
| | |
| Garderobenbänke | 166 |
| Sitz- und Garderobenbänke Basic | 168 |
| HPL-Sitzbänke..... | 172 |
| Sitzbänke Vitas | 173 |
| | |
| Wand- und Standgarderoben | 174 |
| | |
| Offene Garderoben und Fächerschränke | 175 |
| | |
| Branchen- und Speziallösungen | 184 |
| Z-Garderobenschränke..... | 186 |
| Feuerwehrschränke S 3000 Evolo | 188 |
| Feuerwehr-Garderobe S 3000 Evolo..... | 194 |
| Wäschesammel- und Ausgabeschränke S 3000 Evolo | 196 |
| Laptopschränke S 3000 Evolo | 197 |
| Raumspare- und Verteilerschränke..... | 198 |





Schranksysteme, Container und Beistellmöbel 200

Das neue Ergo-Lock 4.0 204

Werkzeug- und Materialschränke mit Flügeltüren

- für normale Belastung 206

- für schwerere Lasten 226

- mit Sichtfenster-Türen 230

- Umweltschränke 234

- mit Sichtlagerkästen 236

Werkzeugschränke mit Schiebetüren

- für normale Belastung 250

- für schwerere Lasten 256

- mit Sichtfenster-Schiebetüren 278

Schranksystem Serie 87

- Schubladenschränke 272

- Computerschränke und Werkstatt-Rollys 276

Werkbänke, Werkstattwagen und Lochplattensysteme 262

Modul-Werkbänke Serie 45 264

Kompakt-Werkbänke Serie 87 268

Werkstattwagen Basic 280

Einzel-Lochplatten, Aufhänge-Elemente, Hakensortimente 282

Regalsysteme 284

Steckregale (paketversandfähig verpackt) 286

Ordner-Schraubregale 288

Ordner-Steckregale 290

Steckregale 292

Weitspann-Steckregale 296



Schrank- und Ablagesysteme

| | |
|---|------------|
| C 2000 Acurado | 300 |
| Das neue Ergo-Lock 4.0 | 302 |
| Flügeltürenschränke | 306 |
| Büroregale | 308 |
| Aufsatzschränke und -regale | 314 |
| Thekenschränke | 316 |
| Schiebetürenschränke | 320 |
| Schiebetürenschränke mit Glastüren | 326 |
| Schubladen- und Registratorschränke | 330 |
| | |
| C 3000 Asisto | 334 |
| Flügeltürenschränke | 336 |
| Büroregale | 340 |
| Aufsatzschränke mit Flügeltüren | 344 |
| Beistell- und Aufsatzregale | 346 |
| Schiebetürenschränke | 348 |
| Rollladenschränke | 356 |
| Schubladen- und Registratorschränke | 364 |
| | |
| Feuergeschützte Flügeltürenschränke Certos | 378 |
| | |
| Rollladenschränke Omnispace | 382 |
| | |
| Flachablageschränke Serie 7000 | 388 |





Schreibtische 394

| | |
|--|-----|
| Übersicht aller Serien | 396 |
| Tischplatten-Übersicht..... | 398 |
| T 3300 Asisto Steh-/Sitz | 400 |
| T 4400 Cegano..... | 404 |
| T 4400 Cegano Steh-/Sitz | 410 |
| T 8000 Premio | 414 |
| W 5000 SonicWall Akustik-Lösungen..... | 416 |

Konferenz- und Klappische 420

| | |
|--|-----|
| Klappische | 422 |
| Beistelltisch | 423 |
| T 4400 Cegano Konferenztische | 424 |
| T 4400 Cegano Mobile Konferenztische | 428 |
| T 4400 Cegano Konferenz-Mediencart | 434 |

Container und Beistellmöbel 436

| | |
|---|-----|
| Mobiler Stehcontainer | 438 |
| Kühlschrank-Caddy..... | 440 |
| Rollcontainer Small | 442 |
| Rollcontainer..... | 444 |
| Auszugschränke in Steh- und Tischhöhe | 448 |

Dreh- und Besprechungstühle 452

| | |
|----------------------|-----|
| Comfort Line | 454 |
| Avantgarde Plus..... | 455 |
| Net Line..... | 456 |



C+P. In allen Branchen zuhause.

Unser breites Produktsortiment, das laufend erweitert wird, bietet kundenorientierte Lösungen für nahezu jeden Einsatzbereich und jedes Budget.

- Vom Teamarbeitsplatz bis hin zur Chefetage.
- Vom Büro oder Archiv über Lager und Werkstatt bis hin zu
- Umkleide, Garderoben- sowie Fitness- und Wellnessbereichen.





C+P Möbel sind zuhause in

- Industrie, Handwerk und Gewerbe,
- Handel, Dienstleister und Freiberufler,
- Öffentliche Verwaltung und Behörden,
- Kindergärten, Schulen und Universitäten,
- Freizeitbädern, Sportzentren und -vereinen,
- Kliniken, Praxen und Krankenhäusern,
- Fitness, Reha und Prävention,
- Pharma, Chemie und Medizin,

sowie in vielen anderen Bereichen, in denen es darum geht, Menschen das Arbeiten zu erleichtern.



Möchten Sie mehr über Objekteinrichtungen von C+P wissen?

Dann sind unsere Objektberichte genau das Richtige für Sie. In diesen interessanten Dokumentationen erleben Sie die Vielseitigkeit der C+P Möbel in der Praxis: Vom Freizeitbad bis zur Sportstätte, von der Klinik bis zum Bürogebäude, vom Rehazentrum bis zur Industrieumkleide.

Einfach anfordern unter www.cp.de



Lösungen durch Qualität und Leistung.

C+P gehört zu den marktführenden Einrichtungs-herstellern in Europa.

Durch kontinuierliche Innovationsarbeit, stete Investitionen und marktgerechte Produkte steht C+P für Qualität und Kompetenz. Unsere Kunden wissen sich in guten Händen und können sich stets auf optimale Lösungen verlassen!





„German Quality“ vom Marktführer

C+P ist der Spezialist für das Einrichten mit Stahl. Seit Jahrzehnten beherrschen wir dieses Thema wie kaum ein anderer. Kein Wunder also, dass wir in vielen Produktsegmenten Marktführer sind.

Mit dem Ziel, Menschen ihre Arbeit zu erleichtern, sind wir ständig auf der Suche nach praxisorientierten Ideen, um neue Produkte aus dem Werkstoff Stahl zu entwickeln.



Gerne begrüßen wir Sie zu einer Werksbesichtigung! Vereinbaren Sie einfach einen Termin mit Ihrem C+P Einrichtungsberater.

Viele unserer Produkte sind vom TÜV Thüringen GS-geprüft. Gerne senden wir Ihnen auf Wunsch Kopien der entsprechenden Zertifikate zu.



Breidenbach



Gotha



Legnica

C+P in Zahlen:

| | |
|----------------------|--|
| Unternehmen seit | 1925 |
| Mitarbeiter | |
| C+P Einrichten | ca. 700 |
| Produktionsstandorte | Breidenbach (Hessen) Gotha (Thüringen) Legnica (Polen) |
| Vertrieb | weltweit |
| Produktionskapazität | über 100 LKW-Ladungen verlassen pro Woche die C+P Werke |
| Materialvolumen | ca. 1.500 Tonnen Stahl verarbeiten die C+P Werke jeden Monat |
| Aufträge | über 90.000 Bestellungen wickelt C+P in einem Jahr ab – vom Einzelmöbel bis hin zur Komplett Einrichtung eines Großprojektes |
| Besonderheit | Spezialist und Marktführer für das Einrichten mit Stahl |

Ein Beispiel von vielen:

Das neue Ergo-Lock 4.0 Gutes wird noch besser!



Beste Bedienungssicherheit, Verschleißfestigkeit und Optik zeichnen das zum Patent angemeldete Griffschloss „Ergo-Lock“ von C+P seit jeher aus. Vor allem das Prinzip **„Zum Schließen einfach zudrücken“** erleichtert schon jetzt die Arbeit hunderttausender Nutzer. Aber das war uns nicht genug.

Mit dem neuen **Ergo-Lock 4.0** setzen wir noch eins drauf!

Das neue Ergo-Lock 4.0 bietet:

- **Noch hochwertigere Optik – aktuell und zeitgemäß**
Passt zu jedem Raum und macht Ihren Schrank unverwechselbar.
- **Mechanismus „Zum Schließen einfach zudrücken“** (zum Patent angemeldet)
Hände voll und trotzdem den Schrank sauber schließen – das gibt es so nur bei C+P.
- **Wechselkernzylinder, nachträglicher Austausch, Gleichschließungen – alles ist möglich!**
Bleiben Sie auch in Zukunft offen für Veränderungen und gewinnen Sie Investitionssicherheit.
- **Passende Schließsysteme mit PIN-Code oder Transponder in gleicher Optik**
Im gleichen Design können Sie je nach Sicherheitsbedarf statt Schlüssel lieber PIN-Code oder Transponder verwenden. Das Ergo-Lock 4.0 bietet als vollwertiges elektronisches Offline-Schloss alles auf dem neuesten Stand der Technik.

Das besondere Plus:

Unser neues **Ergo-Lock 4.0** ist kompatibel mit der Einbau-Öffnung des seit 2013 verwendeten Vorgänger-Modells. Sie können also Ihren vorhandenen Schrank auch nachträglich auf das neue **Ergo-Lock 4.0** umrüsten!



Video unter:
www.cp.de/ergo-lock

Ob als Schlüssel-Schloss oder mit PIN-Code oder Transponder – die Ergo-Lock 4.0 Produktfamilie bietet für jeden Anspruch das richtige System.





Wählen Sie ganz nach Ihrem Bedarf an Sicherheit und Zugriffskontrolle:



Mechanisches Schließsystem

- Pro Schloss 2 Schlüssel
- Serienausführung bei allen Acurado-Flügeltürenschränken und fast allen Werkzeug-Flügeltürenschränken
- Rahmen serienmäßig in Schwarz
- Silberfarbener Rahmen gegen Mehrpreis lieferbar



PIN-Code Schloss

- Motorischer Sperr-Riegel
- 4 Ziffern
- 4- bis 8-stellige Codes möglich
- Optische Funktionsrückmeldung (grün/rot)
- Hauptschlüssel-Code
- Einsatzbereich von +5 bis +40°C
- Batterie reicht für ca. 30.000 Öffnungen bzw. ca. 3 Jahre
- Lieferbar ab Mitte 2019
- Silberfarbener Rahmen serienmäßig



Transponder Schloss

- Motorischer Sperr-Riegel
- Transpondertyp MIFARE® DESFire®
- Integrierbar in bestehende Zutrittskontroll-Systeme
- USB-Programmierschnittstelle
- Optische Funktionsrückmeldung (grün/rot)
- Mastercode-Transponderkarte
- Verwaltungs-Software optional erhältlich
- Einsatzbereich von +5 bis +40°C
- Batterie reicht für ca. 30.000 Öffnungen bzw. ca. 3 Jahre
- Lieferbar ab Mitte 2019
- Silberfarbener Rahmen serienmäßig

Natürlich aus Stahl!

Kein Werkstoff hat vergleichbar viele positive Eigenschaften wie Stahl. Wir bei C+P nutzen jede dieser Eigenschaften und setzen Stahl überall dort ein, wo es um Design, Stabilität und Wertbeständigkeit geht. Darüber hinaus kombinieren wir ihn gerne mit anderen Materialien, denn ein „stählernes Rückgrat“ ist dafür die ideale Basis.

Wir haben jahrzehntelange Erfahrung beim Einrichten mit Stahl. Nutzen Sie diesen Vorsprung!



Stahl – ein grüner Werkstoff

Einen wichtigen Beitrag zur Ressourcenschonung leistet das Stahl-Recycling. Denn Stahl kann ohne Qualitätsverlust immer wieder eingeschmolzen werden. In Deutschland wird knapp die Hälfte des Stahls aus diesem „Sekundärrohstoff“ hergestellt. Das senkt den Bedarf an Energie bei der Produktion – und vermindert damit ebenso deutlich die CO₂-Emissionen. Um beim Thema zu bleiben: Da Möbel aus Stahl leichter sind als Möbel aus Holz, fallen auch beim Transport weniger Energieaufwand und weniger Emissionen an. Bei Stahl vereinen sich Ökologie, Stabilität und Design auf ideale Weise.





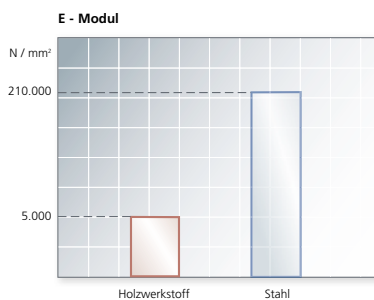
Stahlstarke Argumente

- Stahl ermöglicht Top-Designlösungen
- Stahl ist stabil und beständig
- Stahl ist vielseitig
- Stahl bietet unbegrenzte Farbmöglichkeiten
- Stahl ist pflegeleicht und hygienisch
- Stahl ist ausgezeichnet mit anderen Materialien kombinierbar
- Möbel aus Stahl sind praktizierter Brandschutz
- Stahlmöbel sind langlebig und unbegrenzt umzugstauglich

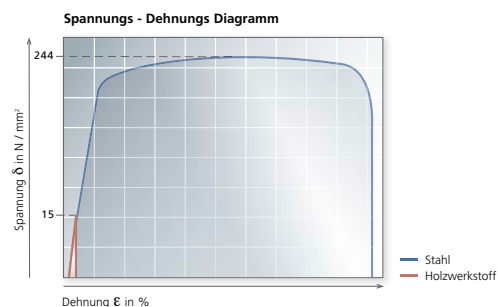
Gehen Sie auf „Nummer Sicher“: Entscheiden Sie sich für Möbel aus Stahl vom Marktführer C+P!



Die Vorteile dieses unvergleichlichen Materials sind auch wissenschaftlich untermauert:



Das „Elastizitäts-Modul“ bezeichnet das Verhältnis der notwendigen Kraft zu einer dadurch verursachten Verformung. Heißt also: Wie viel Kraft muss ich aufwenden, um einen Werkstoff zu dehnen? Das Diagramm zeigt, dass Stahl als Werkstoff in Sachen Stabilität und Elastizität unschlagbar ist.



Das Spannungs-Dehnungs-Diagramm beschreibt, wie leicht ein Werkstoff verformbar ist und wann dieser Werkstoff versagt, also z.B. bricht. Man sieht, dass Stahl im Gegensatz zu Holz nur sehr schwer zu verformen ist, auch extrem hohen Kräften standhält und selbst im kritischen Bereich durch sein plastisches Verhalten noch einen Sicherheits-Spielraum bietet.

Möbel, die gut ankommen. Schnell und sicher.



C+P bietet eine breite Palette auftragsbezogen gefertigter Produkte.

Das C+P Logistik-Konzept mit computergestütztem Tourenmanagement gewährleistet, dass Ihre wertvollen Möbel auch einwandfrei bei Ihnen ankommen. Denn wir wollen, dass Sie nicht nur an unseren Möbeln, sondern auch an unserem Service Ihre helle Freude haben.



Das C+P Tracking-System

Durch GPRS sind unsere LKW ständig mit dem C+P Rechenzentrum verbunden. Tourenverlauf und Auslieferungen werden online und in Echtzeit übermittelt. Auf der C+P Internetseite kann der Fachhändler den aktuellen Auftragsstatus jederzeit abfragen. Auf Wunsch informieren wir sogar automatisch per e-Mail, sobald ein Auftrag ausgeliefert ist. Und sollte die Anlieferung wider Erwarten mal nicht funktioniert haben (z.B. weil ein Kunde nicht angetroffen wurde) werden noch in derselben Minute die notwendigen Informationen weitergeleitet, um sofort darauf reagieren zu können.

Sie sehen: C+P ist in allen Disziplinen der richtige Partner für Sie.



Gut investiert

C+P investiert permanent in kundenfreundliche Dienstleistungen, um seine führende Stellung beim Thema Logistik auch in Zukunft auszubauen.



Was ist anders bei C+P?

- Fast überall in Deutschland und in vielen Ländern Europas liefern wir mit unserer eigenen LKW-Flotte ohne Umladen direkt zur gewünschten Abladestelle. Deshalb brauchen wir dort keine Verpackung.
- Geschulte Verlader, Fahrer und Monteure kennen „ihre“ Produkte und gehen sorgsam damit um.
- Sie können sich auf eine pünktliche und ordentliche Lieferung verlassen – und sparen Zeit, Geld und Nerven.

In Echtzeit
über den
Auftragsstatus
informiert!



Ihr Vorteil. Logistik-Service nach Maß.

An Hand dieser Übersicht können Sie die Ihnen passende Dienstleistung wählen.

Für Sie bedeutet das: Planungssicherheit und Leistungstransparenz von der Auftragserteilung bis hin zur Auslieferung!

Werden bei der Bestellung keine besonderen Wünsche angegeben, so treten die **Standard-Lieferbedingungen** in Kraft. Damit werden Ihre Möbel z.B. innerhalb Deutschlands **FREI HAUS PARTERRE** geliefert (hinter die 1. verschließbare Gebäudetür).

Alle Preise und Liefer-Konditionen finden Sie übersichtlich und stets aktuell auf:

www.cp.de/fracht

Die Preise für die Leistungspakete A und B erhalten Sie bei Ihrem C+P Einrichtungsberater.

Standard-Lieferbedingungen



Leistungspaket A



Leistungspaket B



Anfahrtpauschale



Das C+P Lagerprogramm



Für den eiligen Bedarf steht unser **Lagerprogramm** zur Verfügung.

Hier halten wir die beliebtesten C+P Produkte in Standardfarbe (zumeist RAL 7035 Lichtgrau) für Sie bereit. Ausgewählte Schränke sind in gängigen Farbkombinationen vorrätig.

Produkte aus dem Lagerprogramm sind deshalb **besonders schnell lieferbar**.

Alle verfügbaren Artikel und Lieferzeiten finden Sie unter

www.cp.de/express




Avisierung
(nur für LKW-Versand)

Terminarten
(nur für LKW-Versand)

Rücknahme

Verschiebungen,
Änderungen

| Definition der Leistung | Leistungsumfang | Preis | Voraussetzungen/Beispiele |
|--|--|---|---|
| LKW-Versand FREI HAUS PARTERRE; hinter die 1. verschließbare Gebäudetür Anfahrt, Abladen und Transport bis hinter die 1. verschließbare Gebäudetür im Parterre. Die Lieferung per LKW erfolgt in der Regel unverpackt. | LKW-Versand Paketversand Paketversandfähige Artikel sind z.B. Einlegeböden oder Hängerrahmen | Alle Preise und Lieferkonditionen finden Sie übersichtlich und stets aktuell auf www.cp.de/fracht  | Bei LKW-Versand: Abladestelle mit großem Sattelaufleger (18 m) erreichbar. Haltemöglichkeit in unmittelbarer Nähe. Gilt innerhalb der Bundesrepublik Deutschland. <u>Ausgenommen</u> davon sind Inseln, für den Individualverkehr nicht erreichbare Ortschaften sowie für LKW-Verkehr gesperrte Innenstädte und Straßen. |
| Möbel-Transport bis zur Verwendungsstelle, ohne Montage | Transport im Gebäude von der 1. verschließbaren Gebäudetür bis zur Verwendungsstelle, ohne Aufbau, ohne Montage | | Wie Standard-Paket (s. oben), die Möbel müssen <u>auf normalem Wege</u> zur Verwendungsstelle transportiert werden können (keine Wendeltreppen, keine Einbringung durch Fenster o.ä.). Eine ausgefüllte Transportwegbeschreibung ist in der Regel erforderlich. |
| Möbel-Transport bis zur Verwendungsstelle und gebrauchsfertige Montage | Wie Paket A, zusätzlich gebrauchsfertige Montage inkl. ggf. erforderlichem Aufbau (z.B. bei Regalen) und Ausrichten | | Wie Paket A |
| Separate Anfahrt ohne Möbelerlieferung | Anfahrt zur Durchführung von Serviceleistungen, Montagen usw. | | Wie Standard-Lieferbedingungen |
| Avisierung der Lieferung per E-Mail oder Fax | Avisierung der Lieferung ca. 1-3 Tage vor geplantem Liefertermin * | | Angabe der E-Mail-Adresse / Fax-Nr. des Fachhändlers oder des Endkunden |
| Ca.-Lieferwoche (Standard) | Voraussichtliche Lieferung innerhalb einer KW * | | „Lieferung ca. KW 41“ |
| Fix Lieferwoche | Verbindliche Lieferung innerhalb einer KW * | | „Lieferung KW 41 Fix“, Absprache erforderlich! |
| Von - Bis - Termin | Verbindliche Lieferung innerhalb eines gewünschten Zeitraumes von mindestens drei Tagen * | | „Lieferung vom 1.12. bis 3.12.“ Zeitraum mindestens 3 Tage Absprache erforderlich! |
| „Nicht früher“ - Termin | Verbindliche Lieferung ab einem gewünschten Liefertag * | | „Lieferung ab 1.12., nicht früher“, Absprache erforderlich! |
| „Nicht später“ - Termin | Verbindliche Lieferung bis zu einem gewünschten Liefertag * | | „Lieferung bis 1.12., nicht später“, Absprache erforderlich! |
| Tages - Fix - Termin | Verbindliche Lieferung an einem gewünschten Liefertag * | „Lieferung FIX am 1.12.“, Absprache erforderlich! | |
| Rücknahme von Ware (generell mit Kosten verbunden) | Zurücknahme bereits gelieferter/ gefertigter Ware aufgrund von Fehlbestellung, Kundenirrtum usw. | Einwandfreier und fabrikneuer Zustand. Nicht rücknahmefähig sind Sonderfertigungen, -farben usw. | |

Aufgrund unserer individuellen, auftragsbezogenen Fertigung können Auftrags- und Terminänderungen nach erfolgter Auftragsbestätigung nur berücksichtigt werden, wenn dies fertigungstechnisch noch möglich ist. In jedem Fall muss eine Kostenbeteiligung berechnet werden, deren Höhe sich an dem tatsächlich entstandenen Aufwand orientiert.

* Generell erfolgen die LKW-Anlieferungen nur an Werktagen (Montag bis Freitag) von ca. 07:00 bis ca. 17:00 Uhr. Bei allen Terminarten muss die am Tag der Auftragsklarheit bestehende Mindest-Lieferzeit berücksichtigt werden.

Umkleide und Garderobe

C+P ist der Marktführer in Europa für Garderobenanlagen und -schränke auf der Basis von Stahl. Nennen Sie uns die Einrichtungsaufgabe – C+P hat für jeden Einsatzbereich die richtige Lösung!

Mit innovativen Ideen, wie z.B. neuartigen Belüftungskonzepten oder zukunftsweisenden Schließsystemen, setzt C+P immer wieder neue Maßstäbe.



Garderobenschränke
S 2000 Classic 28




Garderobenschränke
S 3000 Evolo 52



Garderobenschränke
S 6000 Cambio 86



Garderobenschränke
S 7000 Prefino 108





Schließfachschränke
S 4000 Intro /
S 5000 Resisto 136




Garderobenbänke
Basic, HPL und
Vitas 166



Wand- und Standgarderoben,
offene Garderoben und
Fächerschränke..... 174



**Branchen-
und Spezial-
lösungen..... 184**



Vielfältig und praxisgerecht.

Serie S 2000 CLASSIC

Serie S 3000 EVOLO



Das zeitlose Basisprogramm – komplett und kompetent..... 28

- Stabile Stahlkonstruktion mit hochwertiger Einbrennbeschichtung, viele Schrankvarianten
- 2 Abteilbreiten, 5 verschiedene Fachhöhen
- Unterbau wahlweise mit Füßen, Sockel oder Sitzbank
- Fronten aus Stahl
- Belüftung durch CBL (Classic-Belüftungskonzept)
- Praxisorientierte Inneneinrichtungen
- Fächerschränke auch mit Türen aus Acrylglass erhältlich

Die Evolution eines Klassikers – mit starken Pluspunkten..... 52

- Stabile Stahlkonstruktion mit hochwertiger Einbrennbeschichtung, viele Schrankvarianten
- 2 Abteilbreiten, 5 verschiedene Fachhöhen
- Unterbau wahlweise mit Füßen, Sockel, geräumige Aufbewahrungsbox oder Sitzbank
- Fronten aus Stahl oder MDF/HPL mit Holzdekor für noch attraktivere Optik
- Bessere Belüftung durch EBL (Evolvo-Belüftungskonzept)
- Praxisorientierte Inneneinrichtungen + Komforteinrichtungen in der Tür
- Starke Pluspunkte wie z.B. verwindungssteife Türen für mehr Einbruchsicherheit, integrierbare Nummerierung, Wechselfronten und vieles mehr! (siehe ab Seite 54)

| | Abteilbreiten | Unterschiedliche Fachhöhen | Nachträglich veränderbar | Großzügige Korpusshöhe | Unterbau Füße | Unterbau Sockel | Unterbau Sitzbank | Aufbewahrungsbox | Säulenunterbau | Installations-schräglach |
|----------------|---------------|----------------------------|--------------------------|------------------------|---------------|-----------------|-------------------|------------------|----------------|--------------------------|
| S 2000 Classic | 300/400 | ● | - | - | ● | ● | ● | - | - | - |
| S 3000 Evolo | 300/400 | ● | - | - | ● | ● | ● | ● | - | - |
| S 6000 Cambio | 300/400 | ● | - | ● | ● | ● | ● | ● | ● | - |
| S 7000 Prefino | 300/400 | ● | ● | ● | ● | ● | ● | ● | ● | ● |

Serie S 6000 CAMBIO



Serie S 7000 PREFINO



Exzellent in Technik und Design – für hohe Ansprüche

86

Für Cambio und Prefino

- Stabile Stahlkonstruktion mit hochwertiger Einbrennbeschichtung, viele Schrankvarianten
- 2 Abteillreiten, 6 verschiedene Fachhöhen
- Unterbau wahlweise mit Füßen, Sockel, geräumiger Aufbewahrungsbox oder Sitzbank
- Optimale Belüftung, wahlweise durch SBL-(Selbst-Belüftung), ZBL-(Zwangs-Belüftung) oder ZBLT-Konzept (Zwangs-Belüftung mit Trockner)

- Fronten aus Stahl oder HPL mit Holzdekor für noch attraktivere Optik
- Praxisorientierte Inneneinrichtungen, Komforteinrichtungen in der Tür + Zusatzausstattungen
- Weitere starke Pluspunkte wie z.B. doppelwandige, Körperschallgedämpfte Türen für optimale Stabilität, Design + Geräuschverhalten und vieles mehr! (siehe ab Seite 88)

Das Glanzlicht – für maximale Anforderungen

108

Zusätzlich für Prefino

- Großzügige Korpushöhe von 1850 mm (1950 mm inkl. Füßen oder Sockel), z.B. für komfortablere Unterbringung längerer Kleidungsstücke
- Fachhöhen auch nachträglich veränderbar
- Fronten aus Stahl, HPL mit Holzdekor, oder emailliertem Glas für noch attraktivere Optik
- Weitere starke Pluspunkte wie z.B. glatte Innenwände oder attraktive Verblendungen und vieles mehr! (siehe ab Seite 110)

| Stahlfrenten | Holzdekorfronten | Glasfronten emailliert | Selbst-Belüftung | Zwangs-Belüftung | Standard-Einrichtungen | Komfort-Einrichtungen | Zusatz-Einrichtungen | Glatte Innenwände | Verschlussvarianten | Sicherheits-Drehriegel |
|----------------|------------------|------------------------|------------------|------------------|------------------------|-----------------------|----------------------|-------------------|---------------------|------------------------|
| ● | - | - | CBL | - | ● | - | - | - | ● | - |
| ● | MDF/HPL | - | EBL | - | ● | ● | - | - | ● | ● |
| ● | HPL | - | SBL | ZBL | ● | ● | ● | - | ● | ● |
| schallgedämpft | HPL | ● | SBL | ZBL | ● | ● | ● | ● | ● | ● |

Führend bei Korrosionsschutz und Qualitätssicherung.

Produkte von C+P sind seit vielen Jahren für ihren hohen Qualitätsstandard bekannt. Dieser gute Ruf basiert auf unserer Verpflichtung, alles zu tun, um Design mit fachmännischer Verarbeitung und Qualität zu verbinden. Die Liebe zum Detail ist uns dabei genauso wichtig wie ein gut abgestimmtes Produktprogramm.

Um unseren Qualitätsstandard zu halten und auszubauen, sind ständige Prüfungen und Testreihen notwendig. So prüfen wir z.B. in unserem hauseigenen Labor und der angeschlossenen Prüfkammer nicht nur Produktdetails (wie selbst in der Automobilindustrie wegen des aufwändigen Verfahrens üblich), sondern das komplette Produkt. Dabei kommen neueste wissenschaftliche Prüfmethode zur Anwendung.

Ein wichtiges und ständig zu beobachtendes Kriterium ist dabei die Oberfläche und der Korrosionsschutz, insbesondere bei unseren Stahl-Spinden.

Bei uns können Sie die für Ihren Anwendungsbereich passende Korrosionsschutz-Klasse wählen:

Als einer der weltweit ersten Anbieter stellt C+P eine eigene Werksnorm mit Korrosionsschutz-Klassen vor. Diese beruht auf jahrzehntelanger Erfahrung und auf praxisnahen, wissenschaftlichen Untersuchungen. Nutzen Sie den Informationsvorsprung und die Kompetenz eines marktführenden Herstellers von Umkleide- und Garderobenlösungen! Die nachfolgenden Tabellen geben Ihnen einen Überblick.



Physikalisches Prüflabor bei C+P







Prüfung der FE-Phosphatierung unserer Vorbehandlungsanlage



Haftungsprüfung: Beurteilung der Haftung von Beschichtungen auf jedem Untergrund

Korrosionsschutzklassen nach C+P Werksnorm

| Korrosionsschutzklassen | Klasse I Trockenbereiche | Klasse II Feuchtbereiche | Klasse III Nassbereiche | Klasse IV Extrembereiche |
|-------------------------------------|--|--|--|---|
| | Möbel zum Aufstellen in trockenen und normal belüfteten Räumen* | Möbel, die in Räumen mit erhöhter Luftfeuchtigkeit stehen | Möbel für Nassbereiche mit sehr hoher Luftfeuchtigkeit, z.B. Schwimmbäder | Möbel für extreme Klimabedingungen wie in Solbädern, Schlachthöfen u.ä. |
| Ausführung | Stahlblech | Stahlblech elektrolytisch verzinkt und beschichtet | Spezial-Aluminiumblech, mengen- und objektabhängig | Edelstahl 1.4301 gebürstet |
| Beschichtung | Hochwertige Einbrennbeschichtung | Hochwertige Einbrennbeschichtung | Hochwertige Einbrennbeschichtung | - |
| Zugelassene Reinigungsmittel | siehe rechte Seite „Empfehlung von Reinigungsmitteln“ | siehe rechte Seite „Empfehlung von Reinigungsmitteln“ | siehe rechte Seite „Empfehlung von Reinigungsmitteln“ | siehe rechte Seite „Empfehlung von Reinigungsmitteln“ |
| Gewährleistung | 5 Jahre  | 5 Jahre  | 10 Jahre  | 15 Jahre  |
| Mehrpreise | ohne Mehrpreis, da C+P Standard | siehe Seite 48 und 81 | objektbezogen | Edelstahl-Garderobenschränke auf Anfrage |

* Bei Einsatz der Schränke in öffentlichen Bereichen, in denen während der Wintermonate mit erhöhter Streusalzbelastung zu rechnen ist, wird die Ausführung aus elektrolytisch verzinktem Stahlblech sowie der Einsatz von Schuhschalen empfohlen.

Für alle Korrosionsschutz-Klassen gelten die Einstufungen nur bei unverletzter Oberfläche.

Hinweis: Korrosionsschutzgeschützte Schlösser für Nassbereiche finden Sie auf Seite 50/51 (Bestell-Nr. 0008-72, mit Messingschlüssel).



Folgende Testmethoden werden regelmäßig im C+P Prüflabor angewendet

| | |
|-----------|--|
| DIN 50021 | Salzsprühnebeltest mit anschließender Prüfung nach DIN 53167 |
| DIN 50017 | Kondensationstest mit anschließender Prüfung nach DIN 53209 |
| DIN 53151 | Gitterschnittprüfung |
| DIN 67530 | Glanzwertbestimmung |
| DIN 53153 | Eindruckwiderstand nach Buchholz |
| DIN 5033 | Farbmessung |



Salzsprühkammer mit zwei Garderobenschränken, die als komplettes Produkt nach DIN 50021 bei C+P geprüft werden.

Empfehlung von Reinigungsmitteln für beschichtete Oberflächen

Hier einige Empfehlungen unseres Lieferanten für Beschichtungsmaterial:

- Bitte verwenden Sie nach Möglichkeit reines Wasser, evtl. mit geringen Zusätzen von neutralen oder ganz schwach alkalischen Waschmitteln. Durch Hilfe von weichen, nicht scheuernden Tüchern oder Lappen kann eine mechanische Reinigungskomponente hinzugefügt werden.
- Keine Dampfstrahlgeräte benutzen.
- Keine kratzenden, schleifenden Mittel (abrasive Reinigung) anwenden.
- Keine organischen Lösungsmittel, die Ester, Ketone, Alkohole, Aromate, Glyköläther, halogenierte Kohlenwasserstoffe oder dergleichen enthalten, verwenden.
- Keine Reinigungsmittel unbekannter Zusammensetzung benutzen.

Wichtig:

Alle Waschmittel sind unmittelbar mit reinem kaltem Wasser abzuspülen.

Welches Schließsystem für welche Anwendung?

Eines für alles? Das war einmal. So vielfältig wie die heutigen Anwendungen sind die Schließsystem-Lösungen von C+P. Zur ersten Orientierung finden Sie auf dieser Doppelseite einen Überblick über die wichtigsten Möglichkeiten. Gerne beraten wir Sie objektbezogen.

Mechanische Schließsysteme



Drehriegelverschluss für Vorhangschloss



Sicherheits-Drehriegel für Vorhangschloss




Zylinderschloss bis 1.000 verschiedene Schließungen



Zylinderschloss bis 6.000 verschiedene Schließungen

| | | | | |
|-----------------------|---|-----|-----|-----|
| Sicherheit | ★ | ★★★ | ★★ | ★★★ |
| Komfort | ★ | ★★ | ★★★ | ★★★ |
| S 2000 Classic | ✓ | ● | ● | ● |
| S 3000 Evolo | - | ✓ | ● | ● |
| S 4000 Intro | - | ● | ✓ | ● |
| S 5000 Resisto | - | ● | ✓ | ● |
| S 6000 Cambio | - | ● | ✓ | ● |
| S 7000 Prefino | - | ● | ✓ | ● |

Elektronische Schließsysteme



Offline PIN-Schloss



Offline PIN- oder RFID-Schloss

| | | | |
|-----------------------|--|------|------|
| Sicherheit | | ★★★ | ★★★★ |
| Komfort | | ★★★★ | ★★★★ |
| S 2000 Classic | | ○ | ○ |
| S 3000 Evolo | | ● | ● |
| S 4000 Intro | | ● | ● |
| S 5000 Resisto | | ● | ● |
| S 6000 Cambio | | ● | ● |
| S 7000 Prefino | | ● | ● |

Schließsysteme für Stahl-Garderobenschränke

✓ serienmäßig - nicht verfügbar ● optimal geeignet ◐ bedingt geeignet ○ weniger geeignet



Zylinderschloss bis 10.000 Schließungen als Bahnschloss



Zylinderschloss mit Hauptschließanlage (mit/ohne Sich.-Schein)



Münzautomatenschloss als Pfand- oder Kassierschloss



Ticketschloss

| | ★★★★ | ★★★★ / ★★ | ★★★ | ★★★ |
|-----------------------|------|-----------|-----|-------|
| Sicherheit | ★★★★ | ★★★★ / ★★ | ★★★ | ★★★ |
| Komfort | ★★★ | ★★★ | ★★★ | ★★★★★ |
| S 2000 Classic | ○ | ● | ● | ● |
| S 3000 Evolvo | ◐ | ● | ● | ● |
| S 4000 Intro | ● | ● | ● | ● |
| S 5000 Resisto | ● | ● | ● | ● |
| S 6000 Cambio | ● | ● | ● | ● |
| S 7000 Prefino | ● | ● | ● | ● |



Online-Schließsystem mit zentralem Info-Terminal, mit PIN oder Transponder/Datenträger



Online-Schließsystem mit zentraler Control-Unit, mit PIN oder Transponder/Datenträger



| | ★★★★ | ★★★★ | ★★★★ | ★★★★ |
|-----------------------|------|------|------|------|
| Sicherheit | ★★★★ | ★★★★ | ★★★★ | ★★★★ |
| Komfort | ★★★★ | ★★★★ | ★★★★ | ★★★★ |
| S 2000 Classic | ○ | ○ | ○ | ○ |
| S 3000 Evolvo | ◐ | ◐ | ◐ | ◐ |
| S 4000 Intro | ● | ● | ● | ● |
| S 5000 Resisto | ● | ● | ● | ● |
| S 6000 Cambio | ● | ● | ● | ● |
| S 7000 Prefino | ● | ● | ● | ● |

Der Klassiker: S 2000 CLASSIC



Das Classic-Belüftungs-Konzept:

Arbeitet durch den zurückgesetzten Sockel selbst bei dieser Schrankvariante perfekt – und bietet ein deutliches Plus über die von der DIN 4547 geforderte Belüftung hinaus!



Die Lüftungsöffnungen hinten im Schrankboden sorgen für optimale Luftzirkulation und Trocknung im Abteil (siehe Grafik). Bei Sockelschränken erfolgt die Entlüftung über Öffnungen oberhalb des zurückgesetzten Sockels.



Weitere Einrichtungsbeispiele aus der Praxis eines Marktführers finden Sie im Classic Produktserien-Prospekt oder im Internet unter www.cp.de/classic



Das zeitlose Basisprogramm.



Drehriegelverschluss:
Für Vorhangschlösser mit Bügelstärke 4,5-6,5 mm.



Zylinderschloss:
Mit zwei Schlüsseln, auch als Hauptschließanlage lieferbar.



SAFE-O-MAT-Schloss:
Als Pfand- oder Kassierschloss mit Twin-Coin-Funktion.



Stabile Stahlkonstruktion:
Türen rechts angeschlagen, in Drehbolzen gelagert mit mittiger Verstärkung für hohe Stabilität, Lüftungsschlitzen und eingestanztem Etikettenrahmen.

Garderobenschränke



Garderobenschränke 30



Mehrzweckschränke 38



Garderobenschränke
doppelstöckig 40



Fächerschränke 42



Einsteckbarer Ablageboden und stabile Garderobenstange aus Ovalprofil: Mit 3 verdreh-sicheren Schiebehaken für jedes Abteil.



Abteilboden glatt auskehrbar: (Modelle 8030 und 8040 mit Reinigungsöffnungen).



Schrankfüße aus Kunststoff: Erhöhter Korrosionsschutz für den Schrank!



Höhenverstellung der Schrankfüße: Optional erhältlich, siehe Seite 49.

S 2000 CLASSIC

Das bietet die Serie S 2000 Classic:

- Stabile Stahlkonstruktion mit hochwertiger Einbrennbeschichtung
- 2 Abteibreiten, 5 verschiedene Fachhöhen
- Unterbau wahlweise mit Füßen, Sockel oder Sitzbank
- Belüftung durch CBL (Classic-Belüftungskonzept)
- Türen rechts angeschlagen, in Drehbolzen gelagert mit mittiger Verstärkung für hohe Stabilität, Lüftungsschlitzen und eingestanztem Etikettenrahmen
- Türanschlagdämpfer serienmäßig
- Leichte Innenreinigung durch glatt auskehrbaren Abteiboden (Modelle 8030 und 8040 mit Reinigungsöffnungen)
- Einsteckbarer Ablageboden und stabile Garderobenstange aus Ovalprofil mit 3 verdrehsicheren Schiebehaken für jedes Abteil
- Drehriegelverschluss für Vorhangschloss als praktische Basisausstattung
- **Schranksfüße (z.B. bei Modell 8010) aus Kunststoff = erhöhter Korrosionsschutz für den Schrank!**
- Füße bei Korpusfarbe RAL 7035 in Lichtgrau, bei allen anderen Korpusfarben in Schwarz ausgeführt
- Sitzbänke mit verstellbaren Bodengleitern für einfachen Niveaueausgleich (10 mm)



Unterbau mit Füßen



Unterbau mit Sockel



Unterbau mit Bank



Stahlfronten



CBL-Selbst-Belüftung

Schränke mit Füßen

auf 150 mm hohen Füßen, Tiefe 500 mm.
Lichte Durchlassmaße pro Tür:
1600 x 230/330 x 465 (H x B x T)



1. Maße und Ausführung



| Breite | 320 | 420 | 610 | 810 |
|-------------|----------------|----------------|----------------|----------------|
| Höhe | 1850 | 1850 | 1850 | 1850 |
| Abteile | 1 x 300 | 1 x 400 | 2 x 300 | 2 x 400 |
| FKZ | 2 | 3 | 4 | 5 |
| Bestell-Nr. | 8010-10 | 8010-12 | 8010-20 | 8010-22 |
| Preis | | | | |

Schränke mit Sockel

auf 100 mm hohem Sockel, Tiefe 500 mm.
Lichte Durchlassmaße pro Tür:
1600 x 230/330 x 465 (H x B x T)



1. Maße und Ausführung



| Breite | 320 | 420 | 610 | 810 |
|-------------|----------------|----------------|----------------|----------------|
| Höhe | 1800 | 1800 | 1800 | 1800 |
| Abteile | 1 x 300 | 1 x 400 | 2 x 300 | 2 x 400 |
| FKZ | 2 | 3 | 4 | 5 |
| Bestell-Nr. | 8020-10 | 8020-12 | 8020-20 | 8020-22 |
| Preis | | | | |

2. Korpus- und Türen-Farbe



Bitte wählen (Farbübersicht siehe Katalogende) 487

Garderobenschränke



Bestell-Nr.
8020-40 (mit Sockel)



C+P Doppel-Garderobenhaken:
Ovale Spezial-Garderobenstange mit verdrehsicheren Doppelschiebehaken. Enorme Tragkraft und hoher Bedienungskomfort.

Bestell-Nr. 8010-20 (mit Füßen)



1.

| 900 | 1200 | 1190 | 1590 | 1480 |
|----------------|----------------|----------------|----------------|----------------|
| 1850 | 1850 | 1850 | 1850 | 1850 |
| 3 x 300 | 3 x 400 | 4 x 300 | 4 x 400 | 5 x 300 |
| 5 | 6 | 6 | 8 | 8 |
| 8010-30 | 8010-32 | 8010-40 | 8010-42 | 8010-50 |



1.

| 900 | 1200 | 1190 | 1590 | 1480 |
|----------------|----------------|----------------|----------------|----------------|
| 1800 | 1800 | 1800 | 1800 | 1800 |
| 3 x 300 | 3 x 400 | 4 x 300 | 4 x 400 | 5 x 300 |
| 5 | 6 | 6 | 8 | 8 |
| 8020-30 | 8020-32 | 8020-40 | 8020-42 | 8020-50 |

+

Zubehör

Zusatzausstattung, Verschlüsse 48 - 51

Garderobenschränke mit Sitzbank

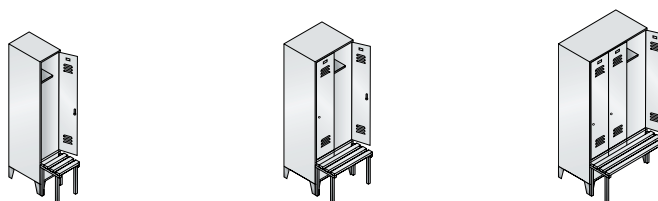
Sitzleisten für Modelle 8030, 8040 und 8050 standardmäßig aus Buche-Hartholz, im Profil ca. 60 x 35 mm, allseitig gehobelt, oben abgerundet, klarlackiert mit naturgegebenen Farbunterschieden. Sitzleisten aus Kunststoff ohne Mehrpreis lieferbar. Standardfarbe der Sitzbank-Untergestelle: Schwarzgrau RAL 7021.

Sitzhöhe: 420 mm
Sitztiefe: 315 mm
Schrankschranktiefe: 500/815 mm

Lieferung von Schrank und Bank erfolgt getrennt zur einfachen Selbstmontage.

Schränke mit vorgebauter Sitzbank

auf 150 mm hohen Füßen mit verkürzten Türen, Tiefe 500 mm.
 Lichte Durchlassmaße pro Tür:
 1315 x 230/330 x 465 mm (H x B x T)

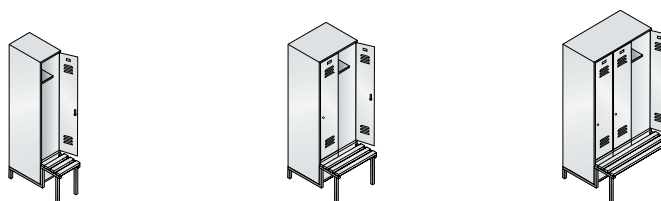


| 1. Maße und Ausführung | Breite | 320 | 420 | 610 | 810 | 900 | 1200 |
|------------------------|----------------|----------------|----------------|----------------|----------------|----------------|------|
| | Höhe | 1850 | 1850 | 1850 | 1850 | 1850 | 1850 |
| Abteile | 1 x 300 | 1 x 400 | 2 x 300 | 2 x 400 | 3 x 300 | 3 x 400 | |
| FKZ | 2 | 3 | 4 | 5 | 5 | 6 | |
| Bestell-Nr. | 8030-10 | 8030-12 | 8030-20 | 8030-22 | 8030-30 | 8030-32 | |
| Preis | | | | | | | |



Schränke mit tiefergelegtem Sitzbank-Untergestell

mit verkürzten Türen, Tiefe 500 mm.
 Lichte Durchlassmaße pro Tür:
 1315 x 230/330 x 465 mm (H x B x T)



| 1. Maße und Ausführung | Breite | 320 | 420 | 610 | 810 | 900 | 1200 |
|------------------------|----------------|----------------|----------------|----------------|----------------|----------------|------|
| | Höhe | 1850 | 1850 | 1850 | 1850 | 1850 | 1850 |
| Abteile | 1 x 300 | 1 x 400 | 2 x 300 | 2 x 400 | 3 x 300 | 3 x 400 | |
| FKZ | 2 | 3 | 4 | 5 | 5 | 6 | |
| Bestell-Nr. | 8040-10 | 8040-12 | 8040-20 | 8040-22 | 8040-30 | 8040-32 | |
| Preis | | | | | | | |



Schränke mit untergebauter Sitzbank

Tiefe 500 mm.
 Lichte Durchlassmaße pro Tür:
 1600 x 230/330 x 465 mm (H x B x T)



| 1. Maße und Ausführung | Breite | 320 | 420 | 610 | 810 | 900 | 1200 |
|------------------------|----------------|----------------|----------------|----------------|----------------|----------------|------|
| | Höhe | 2090 | 2090 | 2090 | 2090 | 2090 | 2090 |
| Abteile | 1 x 300 | 1 x 400 | 2 x 300 | 2 x 400 | 3 x 300 | 3 x 400 | |
| FKZ | 2 | 3 | 4 | 5 | 5 | 6 | |
| Bestell-Nr. | 8050-10 | 8050-12 | 8050-20 | 8050-22 | 8050-30 | 8050-32 | |
| Preis | | | | | | | |



2. Korpus- und Türen-Farbe



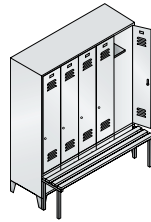
Bitte wählen (Farbübersicht siehe Katalogende) 487

+ Schuhrost

für Modelle 8030, 8050 49

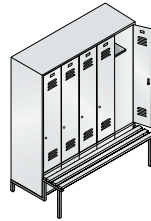
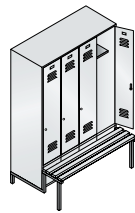
Garderobenschränke

| | | | |
|-------------------------------------|-------------|-------------|-------------|
| + Sitzleisten aus Kunststoff | Lichtgrau | Blaugrau | Schwarzgrau |
| + Bestell-Nr. | + 8000-7035 | + 8000-7031 | + 8000-7021 |
| + Mehrpreis | | | |



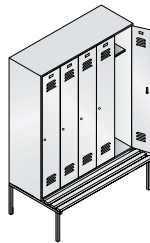
Bestell-Nr. 8030-30

| | | | |
|-----------|----------------|----------------|----------------|
| 1. | 1190 | 1590 | 1480 |
| | 1850 | 1850 | 1850 |
| | 4 x 300 | 4 x 400 | 5 x 300 |
| | 6 | 8 | 8 |
| | 8030-40 | 8030-42 | 8030-50 |



Bestell-Nr. 8040-40

| | | | |
|-----------|----------------|----------------|----------------|
| 1. | 1190 | 1590 | 1480 |
| | 1850 | 1850 | 1850 |
| | 4 x 300 | 4 x 400 | 5 x 300 |
| | 6 | 8 | 8 |
| | 8040-40 | 8040-42 | 8040-50 |



Bestell-Nr. 8050-40
+ 8000-7035 (Kunststoff-Sitzleisten Lichtgrau)
+ 4 x 8050-7010 (Schuhrost, Mehrpreis)

| | | | |
|-----------|----------------|----------------|----------------|
| 1. | 1190 | 1590 | 1480 |
| | 2090 | 2090 | 2090 |
| | 4 x 300 | 4 x 400 | 5 x 300 |
| | 6 | 8 | 8 |
| | 8050-40 | 8050-42 | 8050-50 |

| | | | | |
|------------------|--------------------------------------|----|---|----|
| + Zubehör | Zusatzausstattung, Verschlüsse | 48 | - | 51 |
|------------------|--------------------------------------|----|---|----|

S 2000 CLASSIC

Garderobenschränke mit paarweise zueinanderschlagenden Türen

für gemeinsamen Verschluss von zwei Abteilen zur Nutzung durch eine Person, z.B. zur Unterbringung von **Straßen- und Berufskleidung**. Sitzleisten für Modelle 8032, 8042 und 8052 standardmäßig aus Buche-Hartholz, im Profil ca. 60 x 35 mm, allseitig gehobelt, oben abgerundet, klarlackiert mit naturgegebenen Farbunterschieden. Sitzleisten aus Kunststoff ohne Mehrpreis lieferbar. Standardfarbe der Sitzbank-Untergestelle: Schwarzgrau RAL 7021.

Lieferung von Schrank und Bank erfolgt getrennt zur einfachen Selbstmontage.

Allgemeine Schrankbeschreibung siehe Seite 30.

Schränke mit Sitzbänken

Sitzhöhe: 420 mm
Sitztiefe: 315 mm
Schranksiefe: 500/815 mm



Bestell-Nr. 8022-22
+ 8001-303 (Türen glatt)

Schränke mit Füßen

auf 150 mm hohen Füßen, Tiefe 500 mm.
Lichte Durchlassmaße pro Tür:
1600 x 230/330 x 465 mm (H x B x T)



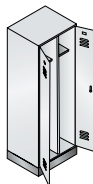
1. Maße und Ausführung



| | 610 | 810 | 1190 | 1590 |
|--------------|---------|---------|---------|---------|
| Breite | 610 | 810 | 1190 | 1590 |
| Höhe | 1850 | 1850 | 1850 | 1850 |
| Abteile | 2 x 300 | 2 x 400 | 4 x 300 | 4 x 400 |
| für Personen | 1 | 1 | 2 | 2 |
| FKZ | 4 | 5 | 6 | 8 |
| Bestell-Nr. | 8012-20 | 8012-22 | 8012-40 | 8012-42 |
| Preis | | | | |

Schränke mit Sockel

auf 100 mm hohem Sockel, Tiefe 500 mm.
Lichte Durchlassmaße pro Tür:
1600 x 230/330 x 465 mm (H x B x T)



1. Maße und Ausführung



| | 610 | 810 | 1190 | 1590 |
|--------------|---------|---------|---------|---------|
| Breite | 610 | 810 | 1190 | 1590 |
| Höhe | 1800 | 1800 | 1800 | 1800 |
| Abteile | 2 x 300 | 2 x 400 | 4 x 300 | 4 x 400 |
| für Personen | 1 | 1 | 2 | 2 |
| FKZ | 4 | 5 | 6 | 8 |
| Bestell-Nr. | 8022-20 | 8022-22 | 8022-40 | 8022-42 |
| Preis | | | | |

2. Korpus- und Türen-Farbe



Bitte wählen (Farbübersicht siehe Katalogende) 487



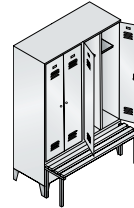
Bestell-Nr. 8052-40 + 8000-7035
(Kunststoff-Sitzleisten Lichtgrau)

+ **Sitzleisten aus Kunststoff**

| | Lichtgrau | Blaugrau | Schwarzgrau |
|---------------|-------------|-------------|-------------|
| + Bestell-Nr. | + 8000-7035 | + 8000-7031 | + 8000-7021 |
| + Mehrpreis | | | |

Schränke mit vorgebauter Sitzbank

auf 150 mm hohen Füßen, mit verkürzten Türen, Tiefe 500 mm.
Lichte Durchlassmaße pro Tür:
1315 x 230/330 x 465 mm (H x B x T)



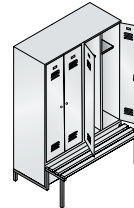
1. **Maße und Ausführung**

| Maße und Ausführung | 610 | 810 | 1190 | 1590 |
|---------------------|----------------|----------------|----------------|----------------|
| Breite | 610 | 810 | 1190 | 1590 |
| Höhe | 1850 | 1850 | 1850 | 1850 |
| Abteile | 2 x 300 | 2 x 400 | 4 x 300 | 4 x 400 |
| für Personen | 1 | 1 | 2 | 2 |
| FKZ | 4 | 5 | 6 | 8 |
| Bestell-Nr. | 8032-20 | 8032-22 | 8032-40 | 8032-42 |
| Preis | | | | |



Schränke mit tiefergelegtem Sitzbank-Untergestell

mit verkürzten Türen, Tiefe 500 mm.
Lichte Durchlassmaße pro Tür:
1315 x 230/330 x 465 mm (H x B x T)



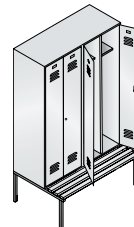
1. **Maße und Ausführung**

| Maße und Ausführung | 610 | 810 | 1190 | 1590 |
|---------------------|----------------|----------------|----------------|----------------|
| Breite | 610 | 810 | 1190 | 1590 |
| Höhe | 1850 | 1850 | 1850 | 1850 |
| Abteile | 2 x 300 | 2 x 400 | 4 x 300 | 4 x 400 |
| für Personen | 1 | 1 | 2 | 2 |
| FKZ | 4 | 5 | 6 | 8 |
| Bestell-Nr. | 8042-20 | 8042-22 | 8042-40 | 8042-42 |
| Preis | | | | |



Schränke mit untergebauter Sitzbank

Tiefe 500 mm.
Lichte Durchlassmaße pro Tür:
1600 x 230/330 x 465 mm (H x B x T)



1. **Maße und Ausführung**

| Maße und Ausführung | 610 | 810 | 1190 | 1590 |
|---------------------|----------------|----------------|----------------|----------------|
| Breite | 610 | 810 | 1190 | 1590 |
| Höhe | 2090 | 2090 | 2090 | 2090 |
| Abteile | 2 x 300 | 2 x 400 | 4 x 300 | 4 x 400 |
| für Personen | 1 | 1 | 2 | 2 |
| FKZ | 4 | 5 | 6 | 8 |
| Bestell-Nr. | 8052-20 | 8052-22 | 8052-40 | 8052-42 |
| Preis | | | | |



+ **Zubehör**
Zusatzausstattung, Verschlüsse 48 - 51

+ **Schuhrost**
für Modelle 8032, 8052 49

Garderobenschränke mit einer Tür über zwei Abteile

zur Nutzung durch eine Person, z.B. zur Unterbringung von **Straßen- und Berufskleidung**. Sitzleisten für Modelle 8250 standardmäßig aus Buche-Hartholz, im Profil ca. 60 x 35 mm, allseitig gehobelt, oben abgerundet, klarlackiert mit naturgegebenen Farbunterschieden. Sitzleisten aus Kunststoff ohne Mehrpreis lieferbar. Standardfarbe der Sitzbank-Untergestelle: Schwarzgrau RAL 7021.

Lieferung von Schrank und Bank erfolgt getrennt zur einfachen Selbstmontage.

Allgemeine Schrankbeschreibung siehe Seite 30.

Schränke mit Sitzbänken

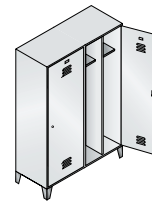
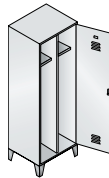
Sitzhöhe: 420 mm
Sitztiefe: 315 mm
Schranktiefe: 500/815 mm



Bestell-Nr. 8210-40

Schränke mit Füßen

auf 150 mm hohen Füßen, Tiefe 500 mm.
 Lichte Durchlassmaße pro Tür:
 1600 x 230 x 465 mm (H x B x T)



1. Maße und Ausführung



| | | |
|--------------|----------------|----------------|
| Breite | 610 | 1190 |
| Höhe | 1850 | 1850 |
| Abteile | 2 x 300 | 4 x 300 |
| für Personen | 1 | 2 |
| FKZ | 4 | 6 |
| Bestell-Nr. | 8210-20 | 8210-40 |
| Preis | | |

2. Korpus- und Türen-Farbe

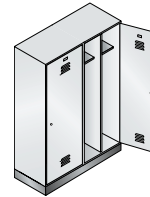
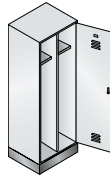


Bitte wählen (Farbübersicht siehe Katalogende) 487



Schränke mit Sockel

auf 100 mm hohem Sockel, Tiefe 500 mm.
Lichte Durchlassmaße pro Tür:
1600 x 230 x 465 mm (H x B x T)



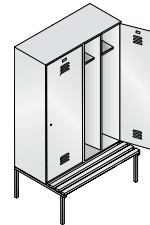
1. Maße und Ausführung

| | | |
|--------------|----------------|----------------|
| Breite | 610 | 1190 |
| Höhe | 1800 | 1800 |
| Abteile | 2 x 300 | 4 x 300 |
| für Personen | 1 | 2 |
| FKZ | 4 | 6 |
| Bestell-Nr. | 8220-20 | 8220-40 |
| Preis | | |



Schränke mit untergebauter Sitzbank

Tiefe 500 mm.
Lichte Durchlassmaße pro Tür:
1600 x 230 x 465 mm (H x B x T)



1. Maße und Ausführung

| | | |
|--------------|----------------|----------------|
| Breite | 610 | 1190 |
| Höhe | 2090 | 2090 |
| Abteile | 2 x 300 | 4 x 300 |
| für Personen | 1 | 2 |
| FKZ | 4 | 6 |
| Bestell-Nr. | 8250-20 | 8250-40 |
| Preis | | |



| | | | |
|-------------------------------------|---------------------------|-------------|-------------|
| + Sitzleisten aus Kunststoff | Lichtgrau | Blaugrau | Schwarzgrau |
| | + Bestell-Nr. + 8000-7035 | + 8000-7031 | + 8000-7021 |
| | + Mehrpreis | | |

| | | | |
|------------------|--------------------------------------|----|----|
| + Zubehör | Zusatzausstattung, Verschlüsse | 48 | 51 |
|------------------|--------------------------------------|----|----|

| | | |
|--------------------|-----------------------|----|
| + Schuhrost | für Modelle 8250..... | 49 |
|--------------------|-----------------------|----|



Bestell-Nr. 8250-40



S 2000 CLASSIC

Wäsche-Garderoben- und Raumpflegeschränke

Türen zueinanderschlagend mit einem gemeinsamen Drehriegelverschluss für Vorhangschloss, Einlegeböden nicht höhenverstellbar. Allgemeine Schrankbeschreibung siehe Seite 30.



+ Türen glatt

bei allen Schrankmodellen S 2000 Classic ohne Lüftungsschlitze, ohne Etikettenrahmen, sehr reinigungsfreundlich



Ausführung
+ Bestell-Nr.
+ Mehrpreis

glatt
+ 8001-303

Bestell-Nr. 8160-20, 8120-00, 8222-20B

Schränke mit Füßen

auf 150 mm hohen Füßen, Tiefe 500 mm

1. Maße und Ausführung

| Breite | 610 | 810 | 610 | 810 |
|--------------|--|----------------|---|----------------|
| Höhe | 1850 | 1850 | 1850 | 1850 |
| Abteile | 2 x 300 | 2 x 400 | 2 x 300 | 2 x 400 |
| Beschreibung | Wäsche-Garderobenschränke links 4 Einlegeböden, rechts Ablageboden mit stabiler Garderobenstange aus Ovalprofil und 3 verdrehsicheren Schiebehaken | | Raumpflege-Geräteschränke links der verkürzten Trennwand 4 Gefache, rechts stabile Stange aus Ovalprofil mit 6 verdrehsicheren Schiebehaken | |
| FKZ | 4 | 5 | 4 | 5 |
| Bestell-Nr. | 8060-20 | 8060-22 | 8110-00 | 8110-02 |
| Preis | | | | |

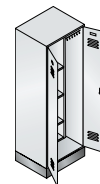
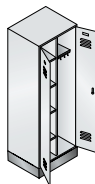


Schränke mit Sockel

auf 100 mm hohem Sockel, Tiefe 500 mm

1. Maße und Ausführung

| Breite | 610 | 810 | 610 | 810 |
|--------------|----------------|----------------|----------------|----------------|
| Höhe | 1800 | 1800 | 1800 | 1800 |
| Abteile | 2 x 300 | 2 x 400 | 2 x 300 | 2 x 400 |
| Beschreibung | siehe oben | | siehe oben | |
| FKZ | 4 | 5 | 4 | 5 |
| Bestell-Nr. | 8160-20 | 8160-22 | 8120-00 | 8120-02 |
| Preis | | | | |



2. Korpus- und Türen-Farbe



Bitte wählen (Farbübersicht siehe Katalogende) 487

Wäsche- und Aufbewahrungsschränke

Türen mit Drehriegelverschluss, Einlegeböden nicht höhenverstellbar.
Allgemeine Schrankbeschreibung siehe Seite 30.



Bestell-Nr.
8020-20B

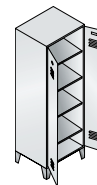
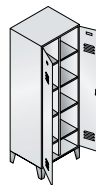
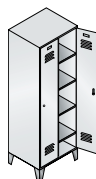


Bestell-Nr.
8022-20B



Schränke mit Füßen

auf 150 mm hohen Füßen,
Tiefe 500 mm



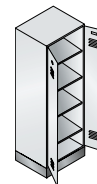
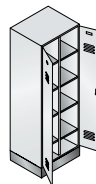
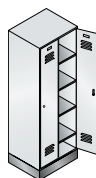
1. Maße und Ausführung

| | 610 | 810 | 610 | 810 | 610 |
|--------------|---|-----------------|---|-----------------|---|
| Breite | 610 | 810 | 610 | 810 | 610 |
| Höhe | 1850 | 1850 | 1850 | 1850 | 1850 |
| Abteile | 2 x 300 | 2 x 400 | 2 x 300 | 2 x 400 | 1 x 600 |
| Beschreibung | mit einzel verschließbaren Türen (beide rechts angeschlagen) | | mit zueinanderschlagenden Türen (gemeinsamer Verschluss) | | mit zueinanderschlagenden Türen, ohne Trennwand, 4 durchgehende Einlegeböden (2-Riegel-Verschluss) |
| FKZ | 4 | 5 | 4 | 5 | 4 |
| Bestell-Nr. | 8010-20B | 8010-22B | 8012-20B | 8012-22B | 8212-20B |
| Preis | | | | | |



Schränke mit Sockel

auf 100 mm hohem Sockel,
Tiefe 500 mm



1. Maße und Ausführung

| | 610 | 810 | 610 | 810 | 610 |
|--------------|-----------------|-----------------|-----------------|-----------------|-----------------|
| Breite | 610 | 810 | 610 | 810 | 610 |
| Höhe | 1800 | 1800 | 1800 | 1800 | 1800 |
| Abteile | 2 x 300 | 2 x 400 | 2 x 300 | 2 x 400 | 1 x 600 |
| Beschreibung | siehe oben | | siehe oben | | siehe oben |
| FKZ | 4 | 5 | 4 | 5 | 4 |
| Bestell-Nr. | 8020-20B | 8020-22B | 8022-20B | 8022-22B | 8222-20B |
| Preis | | | | | |



S 2000 CLASSIC

Doppelstöckige Garderobenschränke mit Drehriegelverschluss

Garderobenschränke, doppelstöckig, 2 Abteile übereinander, pro Abteil 1 Tür, stabile Garderobenstange aus Ovalprofil und 3 verdrehsichere Schiebehaken, Türen oben und unten mit reinigungsfreundlichem Belüftungslochbild, eingestanztem Etikettenrahmen und Drehriegelverschluss für Vorhangschloss.

Allgemeine Schrankbeschreibung siehe Seite 30.



Bestell-Nr. 8310-20



Bestell-Nr. 8320-30

Schränke mit Füßen

auf 150 mm hohen Füßen, Tiefe 500 mm.
Lichte Durchlassmaße pro Tür:
786 x 230/330 x 465 mm (H x B x T)



1. Maße und Ausführung



| | 610 | 810 | 900 | 1200 | 1190 | 1590 |
|-------------|----------------|----------------|----------------|----------------|----------------|----------------|
| Breite | 610 | 810 | 900 | 1200 | 1190 | 1590 |
| Höhe | 1850 | 1850 | 1850 | 1850 | 1850 | 1850 |
| Abteile | 2 x 300 | 2 x 400 | 3 x 300 | 3 x 400 | 4 x 300 | 4 x 400 |
| FKZ | 4 | 5 | 5 | 6 | 6 | 8 |
| Bestell-Nr. | 8310-20 | 8310-22 | 8310-30 | 8310-32 | 8310-40 | 8310-42 |
| Preis | | | | | | |

Schränke mit Sockel

auf 100 mm hohem Sockel, Tiefe 500 mm.
Lichte Durchlassmaße pro Tür:
786 x 230/330 x 465 mm (H x B x T)



1. Maße und Ausführung




| | 610 | 810 | 900 | 1200 | 1190 | 1590 |
|-------------|----------------|----------------|----------------|----------------|----------------|----------------|
| Breite | 610 | 810 | 900 | 1200 | 1190 | 1590 |
| Höhe | 1800 | 1800 | 1800 | 1800 | 1800 | 1800 |
| Abteile | 2 x 300 | 2 x 400 | 3 x 300 | 3 x 400 | 4 x 300 | 4 x 400 |
| FKZ | 4 | 5 | 5 | 6 | 6 | 8 |
| Bestell-Nr. | 8320-20 | 8320-22 | 8320-30 | 8320-32 | 8320-40 | 8320-42 |
| Preis | | | | | | |

2. Korpus- und Türen-Farbe



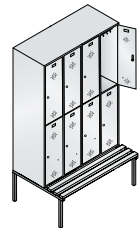
Bitte wählen (Farbübersicht siehe Katalogende) 487

Doppelstöckige Garderobenschränke



Schränke mit untergebauter Sitzbank

Sitzhöhe 420 mm, Sitztiefe 315 mm,
Schränktiefe 500/815 mm.
Lichte Durchlassmaße pro Tür:
786 x 230/330 x 465 mm (H x B x T)



1. Maße und Ausführung

| | | | | | | |
|-------------|----------------|----------------|----------------|----------------|----------------|----------------|
| Breite | 610 | 810 | 900 | 1200 | 1190 | 1590 |
| Höhe | 2090 | 2090 | 2090 | 2090 | 2090 | 2090 |
| Abteile | 2 x 300 | 2 x 400 | 3 x 300 | 3 x 400 | 4 x 300 | 4 x 400 |
| FKZ | 4 | 5 | 5 | 6 | 6 | 8 |
| Bestell-Nr. | 8350-20 | 8350-22 | 8350-30 | 8350-32 | 8350-40 | 8350-42 |
| Preis | | | | | | |



+ Sitzleisten aus Kunststoff

| | | | |
|---------------|-------------|-------------|-------------|
| | Lichtgrau | Blaugrau | Schwarzgrau |
| + Bestell-Nr. | + 8000-7035 | + 8000-7031 | + 8000-7021 |
| + Mehrpreis | | | |

+ Zubehör

Zusatzausstattung, Verschlüsse **48** - **51**

+ Schuhrost

für Modelle 8350..... **49**



Bestell-Nr. 8350-30
+ 0008-70
(Drehzylinderschloss)

Fächerschränke mit Stahlüren

Türen einwandig glatt, ohne Belüftungslochbild und ohne Etikettenrahmen (bei Bedarf bitte zusätzlichen Kunststoff-Etikettenrahmen Best.-Nr. 8500-15, Seite 49, bestellen).

Abteillebreite 400 mm auch für Motorradhelme geeignet. **Jede Tür mit Zylinderschloss** und zwei Schlüsseln. Die Böden der Fächer werden generell in Korpusfarbe ausgeführt.

Allgemeine Schrankbeschreibung siehe Seite 30.

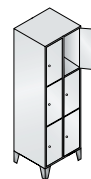
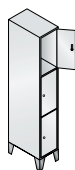
Achtung:

Bei allen Modellen **kein 3-Riegel-Verschluss** (von Seite 50) möglich.

Bei öffentlich zugänglichen Fächern empfehlen wir Türöffnungsbegrenzer, siehe Seite 47.

Schränke mit 3 Fächern übereinander

auf 150 mm hohen **Füßen**, Tiefe 500 mm.
Lichte Durchlassmaße pro Fach:
510 x 230/330 x 465 mm (H x B x T)



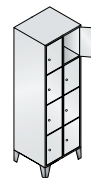
1. Maße und Ausführung



| Breite | 320 | 420 | 610 | 810 |
|-------------|-----------------|-----------------|-----------------|-----------------|
| Höhe | 1850 | 1850 | 1850 | 1850 |
| Abteile | 1 x 300 | 1 x 400 | 2 x 300 | 2 x 400 |
| FKZ | 3 | 4 | 5 | 6 |
| Bestell-Nr. | 8010-103 | 8010-123 | 8010-203 | 8010-223 |
| Preis | | | | |

Schränke mit 4 Fächern übereinander

auf 150 mm hohen **Füßen**, Tiefe 500 mm.
Lichte Durchlassmaße pro Fach:
375 x 230/330 x 465 mm (H x B x T)



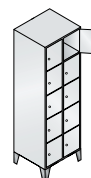
1. Maße und Ausführung



| Breite | 320 | 420 | 610 | 810 |
|-------------|-----------------|-----------------|-----------------|-----------------|
| Höhe | 1850 | 1850 | 1850 | 1850 |
| Abteile | 1 x 300 | 1 x 400 | 2 x 300 | 2 x 400 |
| FKZ | 3 | 4 | 5 | 6 |
| Bestell-Nr. | 8010-104 | 8010-124 | 8010-204 | 8010-224 |
| Preis | | | | |

Schränke mit 5 Fächern übereinander

auf 150 mm hohen **Füßen**, Tiefe 500 mm.
Lichte Durchlassmaße pro Fach:
295 x 230/330 x 465 mm (H x B x T)



1. Maße und Ausführung



| Breite | 320 | 420 | 610 | 810 |
|-------------|-----------------|-----------------|-----------------|-----------------|
| Höhe | 1850 | 1850 | 1850 | 1850 |
| Abteile | 1 x 300 | 1 x 400 | 2 x 300 | 2 x 400 |
| FKZ | 4 | 5 | 6 | 7 |
| Bestell-Nr. | 8010-105 | 8010-125 | 8010-205 | 8010-225 |
| Preis | | | | |

2. Korpus- und Türen-Farbe



Bitte wählen (Farbübersicht siehe Katalogende) 487

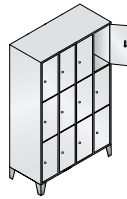
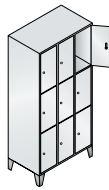
+ **Stahl-Sockel**
anstelle der FüÙe, Ausführung in Korpusfarbe,
100 mm Sockelhöhe, Schrankhöhe 1800 mm



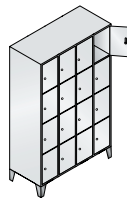
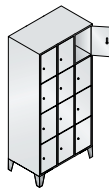
| Breite | 320 | 420 | 610 | 810 | 900 | 1200 | 1190 |
|---------------|----------|----------|----------|----------|----------|----------|----------|
| + Bestell-Nr. | 8020-... | 8020-... | 8020-... | 8020-... | 8020-... | 8020-... | 8020-... |
| + Mehrpreis | | | | | | | |



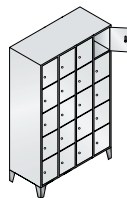
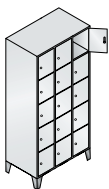
Bestell-Nr. 8010-103



| 1. | 900 | 1200 | 1190 |
|----|-----------------|-----------------|-----------------|
| | 1850 | 1850 | 1850 |
| | 3 x 300 | 3 x 400 | 4 x 300 |
| | 6 | 7 | 7 |
| | 8010-303 | 8010-323 | 8010-403 |



| 1. | 900 | 1200 | 1190 |
|----|-----------------|-----------------|-----------------|
| | 1850 | 1850 | 1850 |
| | 3 x 300 | 3 x 400 | 4 x 300 |
| | 6 | 7 | 7 |
| | 8010-304 | 8010-324 | 8010-404 |



| 1. | 900 | 1200 | 1190 |
|----|-----------------|-----------------|-----------------|
| | 1850 | 1850 | 1850 |
| | 3 x 300 | 3 x 400 | 4 x 300 |
| | 7 | 8 | 8 |
| | 8010-305 | 8010-325 | 8010-405 |



Bestell-Nr. 8010-404



Bestell-Nr. 8020-305

Fächerschränke mit Stahltüren und Sichtfenstern aus Acrylglas

Türen einwandig glatt, ohne Belüftungslochbild und ohne Etikettenrahmen (bei Bedarf bitte zusätzlichen Kunststoff-Etikettenrahmen Best.-Nr. 8500-15, Seite 49, bestellen). Acrylglas 3 mm stark, innen fest verklebt.

Abteillebreite 400 mm auch für Motorradhelme geeignet. **Jede Tür mit Zylinderschloss** und zwei Schlüsseln. Die Böden der Fächer werden generell in Korpusfarbe ausgeführt.

Allgemeine Schrankbeschreibung siehe Seite 30.

Achtung:

Bei allen Modellen **kein 3-Riegel-Verschluss** (von Seite 50) möglich.

Bei öffentlich zugänglichen Fächern empfehlen wir Türöffnungsbegrenzer, siehe Seite 47.

Schränke mit 3 Fächern übereinander

auf 150 mm hohen **Füßen**, Tiefe 500 mm.
Lichte Durchlassmaße pro Fach:
510 x 230/330 x 465 mm (H x B x T)



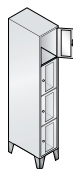
1. Maße und Ausführung



| Breite | 320 | 420 | 610 | 810 |
|-------------|-----------------|-----------------|-----------------|-----------------|
| Höhe | 1850 | 1850 | 1850 | 1850 |
| Abteile | 1 x 300 | 1 x 400 | 2 x 300 | 2 x 400 |
| FKZ | 3 | 4 | 5 | 6 |
| Bestell-Nr. | 8010A103 | 8010A123 | 8010A203 | 8010A223 |
| Preis | | | | |

Schränke mit 4 Fächern übereinander

auf 150 mm hohen **Füßen**, Tiefe 500 mm.
Lichte Durchlassmaße pro Fach:
375 x 230/330 x 465 mm (H x B x T)



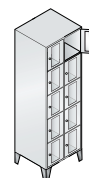
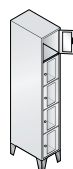
1. Maße und Ausführung




| Breite | 320 | 420 | 610 | 810 |
|-------------|-----------------|-----------------|-----------------|-----------------|
| Höhe | 1850 | 1850 | 1850 | 1850 |
| Abteile | 1 x 300 | 1 x 400 | 2 x 300 | 2 x 400 |
| FKZ | 3 | 4 | 5 | 6 |
| Bestell-Nr. | 8010A104 | 8010A124 | 8010A204 | 8010A224 |
| Preis | | | | |

Schränke mit 5 Fächern übereinander

auf 150 mm hohen **Füßen**, Tiefe 500 mm.
Lichte Durchlassmaße pro Fach:
295 x 230/330 x 465 mm (H x B x T)



1. Maße und Ausführung



| Breite | 320 | 420 | 610 | 810 |
|-------------|-----------------|-----------------|-----------------|-----------------|
| Höhe | 1850 | 1850 | 1850 | 1850 |
| Abteile | 1 x 300 | 1 x 400 | 2 x 300 | 2 x 400 |
| FKZ | 4 | 5 | 6 | 7 |
| Bestell-Nr. | 8010A105 | 8010A125 | 8010A205 | 8010A225 |
| Preis | | | | |

2. Korpus- und Türen-Farbe



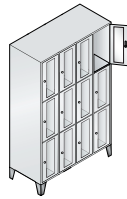
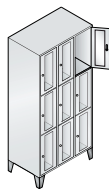
Bitte wählen (Farbübersicht siehe Katalogende) 487

Fächerschränke mit Sichtfenstern

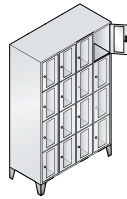
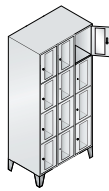
+ **Stahl-Sockel**
anstelle der FüÙe, Ausführung in Korpusfarbe,
100 mm Sockelhöhe, Schrankhöhe 1800 mm



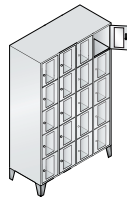
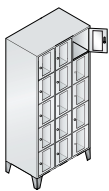
| Breite | 320 | 420 | 610 | 810 | 900 | 1200 | 1190 |
|---------------|----------|----------|----------|----------|----------|----------|----------|
| + Bestell-Nr. | 8020A... | 8020A... | 8020A... | 8020A... | 8020A... | 8020A... | 8020A... |
| + Mehrpreis | | | | | | | |



| 1. | 900 | 1200 | 1190 |
|----|-----------------|-----------------|-----------------|
| | 1850 | 1850 | 1850 |
| | 3 x 300 | 3 x 400 | 4 x 300 |
| | 6 | 7 | 7 |
| | 8010A303 | 8010A323 | 8010A403 |



| 1. | 900 | 1200 | 1190 |
|----|-----------------|-----------------|-----------------|
| | 1850 | 1850 | 1850 |
| | 3 x 300 | 3 x 400 | 4 x 300 |
| | 6 | 7 | 7 |
| | 8010A304 | 8010A324 | 8010A404 |



| 1. | 900 | 1200 | 1190 |
|----|-----------------|-----------------|-----------------|
| | 1850 | 1850 | 1850 |
| | 3 x 300 | 3 x 400 | 4 x 300 |
| | 7 | 8 | 8 |
| | 8010A305 | 8010A325 | 8010A405 |



Bestell-Nr. 8010A103



Bestell-Nr. 8020A404



Bestell-Nr. 8010A305

Aufsatzschränke

Die praktische und platzsparende Lösung bei größerem Unterbringungsbedarf. Türen einwandig glatt, ohne Belüftungslochbild und ohne Etikettenrahmen (bei Bedarf bitte zusätzlichen Kunststoff-Etikettenrahmen Best.-Nr. 8500-15, Seite 49, bestellen).

Abteibreite 400 mm auch für Motorradhelme geeignet.

Türen mit Drehriegelverschluss.



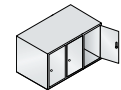
Bestell-Nr. 8090-40
(Aufsatzschrank)



Bestell-Nr. 8092-20
(Aufsatzschrank)

Aufsatzschränke

Tiefe 500 mm.
Lichte Durchlassmaße pro Tür:
430 x 230/330 x 465 mm (H x B x T)

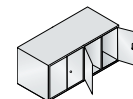


1. Maße und Ausführung

| | | | | | | |
|-------------|----------------|----------------|----------------|----------------|----------------|----------------|
| Breite | 320 | 420 | 610 | 810 | 900 | 1200 |
| Höhe | 500 | 500 | 500 | 500 | 500 | 500 |
| Abteile | 1 x 300 | 1 x 400 | 2 x 300 | 2 x 400 | 3 x 300 | 3 x 400 |
| FKZ | 1 | 1 | 2 | 2 | 3 | 3 |
| Bestell-Nr. | 8090-10 | 8090-12 | 8090-20 | 8090-22 | 8090-30 | 8090-32 |
| Preis | | | | | | |

Aufsatzschränke mit zueinanderschlagenden Türen

für gemeinsamen Verschluss von 2 Abteilen, Tiefe 500 mm.
Lichte Durchlassmaße pro Tür:
430 x 230/330 x 465 mm (H x B x T)



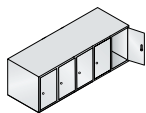
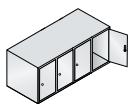
1. Maße und Ausführung

| | | | | |
|-------------|----------------|----------------|----------------|----------------|
| Breite | 610 | 810 | 1190 | 1590 |
| Höhe | 500 | 500 | 500 | 500 |
| Abteile | 2 x 300 | 2 x 400 | 4 x 300 | 4 x 400 |
| FKZ | 2 | 2 | 4 | 4 |
| Bestell-Nr. | 8092-20 | 8092-22 | 8092-40 | 8092-42 |
| Preis | | | | |

2. Korpus- und Türen-Farbe



Bitte wählen (Farbübersicht siehe Katalogende) 487



1.

| | | |
|----------------|----------------|----------------|
| 1190 | 1590 | 1480 |
| 500 | 500 | 500 |
| 4 x 300 | 4 x 400 | 5 x 300 |
| 4 | 4 | 4 |
| 8090-40 | 8090-42 | 8090-50 |

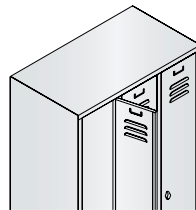
+

**Türöffnungs-
begrenzer 90°**
Preis pro Tür



| | |
|---------------|------------------|
| Ausführung | 90° |
| + Bestell-Nr. | + 8505-02 |
| + Mehrpreis | |

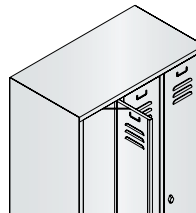
Ohne Türöffnungsbegrenzer



110°

- + Für persönlich zugeordnete Abteile
- + Mehr Nutzer-Bewegungsraum
- Gewaltames Überdehnen der Tür durch zu weites Öffnen nicht ausgeschlossen
- Verletzung der Nutzfläche des Schranknachbarn möglich

Mit Türöffnungsbegrenzer 90°



90°

- + Empfohlen bei ständig wechselnden Schranknutzern
- + Verhindert Überdehnen der Tür durch zu weites Öffnen
- + Keine Überschneidung mit Nutzfläche des Schranknachbarn
- Weniger Nutzer-Bewegungsraum

S 2000 CLASSIC

Das bietet das S 2000 Classic-Zubehörprogramm:

Der Unterschied steckt im Detail! C+P bietet Ihnen eine Vielzahl von praxisorientierten Zusatzausstattungen und Aufrüstkomponenten.

Das heißt für Sie:

- Individuelles Reagieren auf alle Anforderungen
- „Maßgeschneiderte“ Schränke für den spezifischen Einsatzort
- Alle Teile einzeln bestellbar (keine Mehrpreispakete, Sie bezahlen nur das, was Sie auch benötigen!)
- Viele Teile auch nachrüstbar
- Sehr gutes Preis-/Leistungsverhältnis durch C+P Baukastensystem

Bestell-Nr. 8050-40 mit Zusatzausstattungen:

1 x 8000-7035 (Kunststoffsitzleisten),
4 x 0008-70 (Zylinderschlösser),
4 x 8001-323 (Lochblechtüren),
1 x 8504-40 (Schrägdachaufsatz),
4 x 8502-06 (Nummernschilder) sowie
4 x 8000-21 (elektrolytisch verzinkte Ausführung)



Sitzleisten aus Kunststoff

| Farbe | Lichtgrau | Blaugrau | Schwarzgrau |
|-------------|------------------|------------------|------------------|
| Bestell-Nr. | 8000-7035 | 8000-7031 | 8000-7021 |
| + Mehrpreis | | | |

Zusatzausstattungen im Schrank

Schuhschale
aus Kunststoff, herausnehmbar, mit unteren Abstandhaltern



Bestell-Nr.
Preis

4500-707

Feuchtraumausführung*

siehe auch Seite 24

elektrolytisch verzinkt, einbrennbeschichtet,
Abteilleite 300 und 400 mm,
Mehrpreis pro Abteilleite

| für Schränke mit | Füßen oder Sockel | Sitzbank |
|------------------|-------------------|-----------------|
| Bestell-Nr. | 8000-20. | 8000-21. |
| + Mehrpreis | | |

Schrägdachausführungen

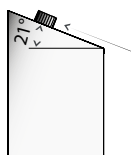
Tiefe 500 mm

Schrank mit integrierter Schräge*

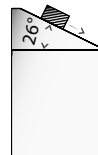

Schrank hinten ca. 200 mm höher,
Mehrpreis pro Abteil

Schrägdachaufsatz


hinten ca. 230 mm hoch,
für nachträglichen Aufbau



Schrank mit integrierter Schräge
Nichts bleibt unbemerkt auf dem Schrankdach



Schrägdachaufsatz
Nachträglich aufrüstbar, verhindert Liegenbleiben von Gegenständen



| Abteilleite | 300/400 | 300/400 | 300/400 | 300/400 | 300/400 | 300 |
|--------------------|----------------|-------------------|-------------------|-------------------|-------------------|----------------|
| für Anzahl Abteile | - | 1 | 2 | 3 | 4 | 5 |
| FKZ | - | 1 | 1 | 1 | 2 | 2 |
| Bestell-Nr. | 8000-38 | 8504-10/12 | 8504-20/22 | 8504-30/32 | 8504-40/42 | 8504-50 |
| + Mehrpreis | | | | | | |

Trennwände


unterhalb des Ablagebodens,
Mehrpreis pro **Abteil**

aus Stahl
in schwenkbarer Ausführung, nicht nachrüstbar

aus Stahl
in fester Ausführung, nicht nachrüstbar

aus transluzentem Kunststoff
verschieb- und schwenkbar, pflegeleicht

aus blauem Leinenmaterial
verschieb- und schwenkbar, mit mehreren Einstecktaschen



| | | | | |
|-----------------|----------------|----------------|-----------------|-----------------|
| Trennwand H x B | 1000 x 460 | 1280 x 420 | 1210 x 300 | 1170 x 450 |
| Bestell-Nr. | 0080-00 | 0090-00 | 4500-705 | 4500-706 |
| + Mehrpreis | | | | |

Zubehör für Garderobenschränke

Belüftungslochbild*

eingestanzt in der Rückwand, Mehrpreise pro Abteil



Bestell-Nr.
+ Mehrpreis

Belüftungslochbild oben und unten in der Abteiltrückwand



8500-171

4 Belüftungslochbilder in der Abteiltrückwand



8500-174

Schuhrost

Mehrpreise pro Abteil

Abteillbreite
Bestell-Nr.
+ Mehrpreis

für Modelle mit untergebauter Sitzbank



| | | |
|-------------|------------------|------------------|
| | 300 | 400 |
| Bestell-Nr. | 8050-7010 | 8052-7010 |

für Modelle mit vorgebauter Sitzbank*



| | | |
|-------------|-----------------|-----------------|
| Bestell-Nr. | 8030-701 | 8032-701 |
|-------------|-----------------|-----------------|

Schränke ohne FüÙe

Bestell-Nr.
+ Mehrpreis

ca. 1700 mm hoch

8055-00

Türen ohne Etikettenrahmen

Mehrpreis pro Tür

Bestell-Nr.
+ Mehrpreis

für alle Schränke der Serie S 2000 Classic

8001-306

* nicht nachrüstbar

Bestell-Nr.
+ Mehrpreis

Zusatzausstattungen

Abteillbreite
Bestell-Nr.
Preis

Zusätzlicher Fachboden
nicht höhenverstellbar
(Einbauhöhe ca. 250 mm)
nicht nachrüstbar



| | | |
|-------------|----------------|----------------|
| | 300 | 400 |
| Bestell-Nr. | 8000-80 | 8002-80 |

Wertfach innen*
(anstelle des Ablagefaches)
mit Zylinderschloss, nicht möglich bei Bestell-Nr. 8000-38



300/400
8053-00

Spiegel
zur kundenseitigen Anbringung, ca. 110 x 90 mm,
Preis pro Tür



-
0019-00

Kleiderbügel Standard
Hartholz schwarz lackiert
(mit Spezialaufhängung)



-
8000-061

Zusatzausstattungen

Bestell-Nr.
Preis

Wandaufhängung
mit zusätzlichem Auflegewinkel,
Preis je Abteil



8000-34

Etikettenrahmen
aus Kunststoff, selbstklebend



8500-15

Papier-Etikettenschilder
für eingestanzte Etikettenrahmen
(1 Verp.-Einheit = 100 Stück)



8501-07

Höhenverstellerschrauben für SchrankfüÙe (1 Satz = 4 Stck.) zur problemlosen Nachrüstung einer Niveauregulierung 10 mm bei allen Garderobenschränken S 2000 Classic mit FüÙen



8000-26

Türausführungen

Preise pro Tür

Türen glatt
ohne Lüftungsschlitze,
ohne Etikettenhalter (auf Alternativbelüftung z.B. durch Belüftungslochbild achten!)




8001-303

Eingestanztes Belüftungslochbild*
Belüftungslochbild oben und unten in der Tür, inkl. Etikettenrahmen



8500-173

Tür mit gelochtem Blech
für Modelle 8010-8090,
Abt. Br. 300/400 mm
(Quadratlochung ca. 23 mm mit ca. 5 mm Steg), 3-Riegel-Verschluss empfohlen



8001-323





Türöffnungsbegrenzer 90°
Nutzungshinweise siehe Seite 47





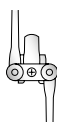
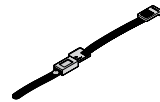
8505-02

Zubehör für Garderobenschränke

Drehriegelverschluss und Drehzylinderschlösser nicht für Fächerschränke

| Preise pro Schloss | Basisausführung | | Optional | | | | | |
|--------------------|---|---|---|---|---|------------------------------------|--|--|
| | Drehriegelverschluss | Drehzylinderschloss in Schwarz mit 2 Schlüsseln | | | Schloss in Feuchtraum-Ausführung Drehzylinderschloss in Schwarz | | | |
| |  |  |  |  | | | | |
| | für Vorhangschloss | bis 1000 verschiedene Schließungen | bis 6000 verschiedene Schließungen | über Hauptschlüsselanlage mit Sicherungsschein* | über Hauptschlüsselanlage ohne Sicherungsschein | bis 1000 verschiedene Schließungen | über Hauptschlüsselanlage mit Sicherungsschein* | über Hauptschlüsselanlage ohne Sicherungsschein |
| Bestell-Nr. | 0002-00 | 0008-70 | 0008-700 | 0010-10 | 0010-010 | 0008-72 | 0010-12 | 0010-012 |
| Einzelpreis | | | | | | | | |
| + Mehrpreis | Standard | | | | | | | |

Schlüssel, Verschluss und Armband für Drehzylinderschlösser

| | Ersatzschlüssel für Drehzylinderschloss | | Hauptschlüssel für Hauptschlüsselanlage | | 3-Riegel-Verschluss** | Perlon-Armband für Zylinderschlüssel |
|-------------|--|--|--|--|-----------------------|---|
| |  |  |  |  | | |
| | Ersatzschlüssel für Schloss 0008-70 | Ersatzschlüssel für Schloss 0008-700 | mit Sicherungsschein* | ohne Sicherungsschein* | mit Schließstangen | Nummerierung von-bis bitte angeben und gewünschte Farb-Nr. anhängen ¹⁾ |
| Bestell-Nr. | 0006-21 | 0006-00 | 0011-00 | 0012-00 | 8000-23 | 8501-05.. |
| Preis | | | | | | |

¹⁾ 51 schwarz 56 grau
 52 weiß 61 grün
 53 rot 67 gelb
 55 blau

Schließ-Nr. nach Kundenwunsch
 Mehrpreis pro Schloss

für Drehzylinderschloss (längere Lieferzeit)

Bestell-Nr.-..99
 + Mehrpreis

Weiteres Zubehör für alle Schränke

Nummernschild für Türschloss

als Türschutz sowie zur Aufnahme des Nummernschildes Mod. 4400-744 geeignet. Nur möglich bei Zylinderschlössern Mod. 0008-70, 0008-700, 0010-10, 0010-010

zur einfachen Selbstanbringung oberhalb des Schlüsselschildes (bitte gewünschte 3-stellige Nummerierung angeben!), nur in Verb. mit Schlüsselschild zu verwenden, nicht geeignet für Münzautomaten-Pfandschlösser



Ausführung
 Bestell-Nr.
 Preis



Kunststoff
4400-742



Kunststoff
4400-744










SAFE-O-MAT-Schlösser 107 + 165









Münzpfandschloß 107

Zubehör für Fächerschränke

Drehriegelverschluss und Drehzylinderschlösser nur für Fächerschränke

| Preise pro Schloss | Basisausführung | | | | Optional | | | |
|-----------------------|---|---|---|--|---|---|---|---------------------|
| | Drehzylinderschloss | Drehzylinderschloss in Schwarz mit 2 Schlüsseln | | Schloss in Feuchtraum-Ausführung Drehzylinderschloss in Schwarz | | Drehriegelverschluss | | |
| |  |  |  |  |  |  |  | |
| | bis 1000 verschiedene Schließungen | bis 6000 verschiedene Schließungen | über Haupt-schlüssel-anlage mit Sicherungs-schein* | über Haupt-schlüssel-anlage ohne Sicherungs-schein | bis 1000 verschiedene Schließungen | über Haupt-schlüssel-anlage mit Sicherungs-schein* | über Haupt-schlüssel-anlage ohne Sicherungs-schein | für Vorhang-schloss |
| Bestell-Nr. | 0008-70 | 0008-700 | 0010-10 | 0010-010 | 0008-72 | 0010-12 | 0010-012 | 0002-00 |
| Einzelpreis | | | | | | | | |
| + Mehrpreis | Standard | | | | | | | |

Schlüssel und Armband für Drehzylinderschlösser

| | Ersatzschlüssel für Drehzylinderschloss | | Ersatzschlüssel für Hauptschlüsselanlage | | Hauptschlüssel für Hauptschlüsselanlage | | Perlon-Armband für Zylinderschlüssel |
|-------------|--|--|--|--|---|---|---|
| |  |  |  |  |  |  | |
| | Ersatzschlüssel für Schloss 0008-70 | Ersatzschlüssel für Schloss 0008-700 | mit Sicherungs-schein* | ohne Sicherungs-schein* | mit Sicherungs-schein* | ohne Sicherungs-schein* | Nummerierung von-bis bitte angeben und gewünschte Farb-Nr. anhängen ¹⁾ |
| Bestell-Nr. | 0006-21 | 0006-00 | 0010-11 | 0006-00 | 0011-00 | 0012-00 | 8501-05.. |
| Preis | | | | | | | |

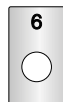
¹⁾ 51 schwarz 56 grau
52 weiß 61 grün
53 rot 67 gelb
55 blau

Weiteres Zubehör für alle Schränke

Nummernschilder

Nummerierung bitte angeben

Nummernschild
im Schlossbereich, selbstklebend, 79 x 45 x 1,0 mm, **nur für Zyl.-Schlösser geeignet**, lose zur einfachen Selbstmontage



Edelstahl-Nummernschild
selbstklebend, 30 x 50 x 1,0 mm



Kunststoff-Schlüsselanhänger
mit S-Haken, Ø 30 mm



| Ausführung | Kunststoff | Edelstahl | Edelstahl | schwarz | weiß | alufarbig |
|-------------|------------------|------------------|----------------|------------------|------------------|------------------|
| Bestell-Nr. | 8502-0611 | 8501-0611 | 8501-06 | 8502-0851 | 8502-0852 | 8502-0862 |
| Preis | | | | | | |

Vorhangschlösser

für Drehriegelverschluss, Bügelstärke ca. 6 mm

Messingausführung, 2 Schlüssel, bis 300 versch. Schließungen



0002-10

Markenschloss in Messingausführung mit Präzisionsstift-Zylinder, 2 Schlüssel, bis 168.000 versch. Schließungen



0002-11

Hochglanzverchromung mit Zahlenkombination, ohne Schlüssel



0002-12



Bestell-Nr. 0002-11



Bestell-Nr. 0002-12

Bestell-Nr.
Preis

Die Evolution eines Klassikers: S 3000 EVOLO

Der Unterschied steckt im Detail! Evolo bietet Ihnen viel mehr, als Sie erwarten. Pfiffige und durchdachte Finessen – eben typisch C+P:

- **Gute Belüftung und Trocknung**
durch Evolo-Selbstbelüftungs-Konzept
- **Erhöhte Einbruchssicherheit durch extrem verwindungssteife Türen**
mit geschlossenen Profilen an den Seiten
- **Spezialprofil im Korpus**
für mehr Stabilität und Sicherheit sowie einfache Reinigung und Benutzung
- **Schlanke Optik**
durch schmale seitliche Kanten – homogen auch in Reihenaufstellung
- **Vielfältige Türvarianten**
aus Stahl oder aus MDF und HPL mit attraktiven Holzdekoren
- **Praxisorientierte Innenausstattung**
im Schrank und auch innen an der Schranktür



Garderobenschränke



Schluss mit langweiligen Umkleieräumen! Diese Zeiten sind endgültig vorbei – denn Evolo von C+P setzt neue Maßstäbe. Mit einer konsequenten Form sowie den optionalen MDF- oder HPL-Dekorfronten werden zudem Einsatzbereiche interessant, die herkömmlichen Schränken wohl für immer verschlossen bleiben. Attraktive Optik zu einem hervorragenden Preis-/Leistungsverhältnis: Dafür steht Evolo von C+P, dem Marktführer für das Einrichten mit Stahl.

Evolo bietet durch die geschmackvollen Dekor-Wechselfronten viele optische Mehrwerte. Die Türen sind sogar nachträglich austauschbar. Neben der Optik überzeugt das Programm durch die intelligente Technik, wie z.B. das einzigartige Trocknungs- und Belüftungskonzept.

Weitere Einrichtungsbeispiele
aus der Praxis eines Marktführers
finden Sie im Evolo Produktserien-
Prospekt oder im Internet unter
www.cp.de/evolo



Das Multitalent: S 3000 EVOLO

Weitere Einrichtungsbeispiele aus der Praxis eines Marktführers finden Sie im Evolo Produktserien-Prospekt oder im Internet unter www.cp.de/evolo



Das Evolo-Belüftungskonzept:


Sorgt bei Stahltüren für effektive Belüftung und Trocknung der Kleidung. Durch den Strömungsverlauf funktioniert es ohne zusätzliche Lüftungseinrichtungen. Selbst bei Stahl-Spinden mit Sockel ist eine gleichmäßige Belüftung des gesamten Innenraumes gewährleistet (siehe Grafik)!

Die Lüftungsöffnungen hinten im Schrankboden sorgen für optimale Luftzirkulation und Trocknung im Abteil (siehe Grafik). Bei Sockelschränken erfolgt die Entlüftung über Öffnungen oberhalb des zurückgesetzten Sockels.



Erhöhte Einbruchssicherheit durch extrem verwindungssteife Türen! Dafür sorgen die geschlossenen Profile an den Seiten. Die Türanschlagdämpfer sind serienmäßig.

Neuartiger Türöffnungsbegrenzer 90°: Aus hochbelastbarem, kunststoffummanteltem Edelstahl-Spezialseil.



Maßgeschneidert für spezifische Anwendungen.



Ergonomisch gestalteter Sicherheits-Drehriegelverschluss: Für Schloss-Bügelstärke 6-8 mm, mit serienmäßigem Tür-Schutz gegen Türbeschädigungen durch das Vorhangschloss.



Optimaler Korrosionsschutz durch Füße aus Kunststoff: Sie unterstützen konsequent das geradlinige Design und verfügen über eine Schutzhülse, die bei Einsatz der serienmäßigen Höhenverstellung die Verstellschraube abdeckt. Eine clevere Idee!

Garderobenschränke



Garderobenschränke 56



Mehrzweckschränke 66



Garderobenschränke
doppelstöckig 68



Fächerschränke 72



Offene Garderoben 78



Integrierbare Nummerierung:
Durch selbstklebende Folie im eingepprägten Etikettenrahmen (optional).



Wechselfronten: (auch nachträglich möglich!) Wahlweise Stahl- oder Dekortüren (MDF oder HPL). Bei Dekortüren ist der Türöffnungsbegrenzer serienmäßig.



C+P Doppel-Garderobenhaken:
Ovale Spezial-Garderobenstange mit verdrehsicheren Doppelschiebehaken. Enorme Tragkraft und hoher Bedienungskomfort.



Reinigungsfreundliches Belüftungslochbild: Durch glatte Außenfront (keine überstehenden Lüftungsschlitze).

S 3000 EVOLO

Das bietet die Serie S 3000 EvoLo:


- Erhöhte Einbruchssicherheit durch extrem verwindungssteife Türen und Spezialprofil im Korpus – für hohe Stabilität und einfache, komfortable Entnahme der Kleidung
- Stabile Stahlkonstruktion mit hochwertiger Einbrennbeschichtung
- 2 Abteillreiten, 5 verschiedene Fachhöhen
- Unterbau wahlweise mit Füßen, Sockel, Aufbewahrungsbox oder Sitzbank
- Belüftung durch EBL (EvoLo-Belüftungskonzept)
- Türen rechts angeschlagen, in Drehbolzen gelagert, mit reinigungsfreundlichem Lochbild und eingepprägtem Etikettenrahmen für integrierbare Nummerierung
- Komfortabler Türanschlagdämpfer für angenehmes Schließverhalten



Schränke mit Füßen

auf 150 mm hohen Füßen, Tiefe 500 mm.
Lichte Durchlassmaße pro Tür:
1600 x 245/345 x 465 mm (H x B x T)






| 1. Maße und Türen-Material | Breite | 300 | 400 | 600 | 800 | |
|---|-------------|-----------------|-----------------|-----------------|-----------------|--|
| | Höhe | 1850 | 1850 | 1850 | 1850 | |
| | Abteile | 1 x 300 | 1 x 400 | 2 x 300 | 2 x 400 | |
|  Stahltüren | FKZ | 2 | 3 | 4 | 5 | |
| | Bestell-Nr. | 49010-10 | 49010-12 | 49010-20 | 49010-22 | |
| | Preis | | | | | |


Schränke mit Sockel


auf 100 mm hohem Sockel, Tiefe 500 mm.
Lichte Durchlassmaße pro Tür:
1600 x 245/345 x 465 mm (H x B x T)



| 1. Maße und Türen-Material | Breite | 300 | 400 | 600 | 800 | |
|---|-------------|-----------------|-----------------|-----------------|-----------------|--|
| | Höhe | 1800 | 1800 | 1800 | 1800 | |
| | Abteile | 1 x 300 | 1 x 400 | 2 x 300 | 2 x 400 | |
|  Stahltüren | FKZ | 2 | 3 | 4 | 5 | |
| | Bestell-Nr. | 49020-10 | 49020-12 | 49020-20 | 49020-22 | |
| | Preis | | | | | |

| | | | | | | |
|---|--|-------------|-------------|-------------|-------------|--|
|  + MDF-Dekortüren | Stärke 18 mm + Bestell-Nr. + Mehrpreis | + 49110-750 | + 49112-750 | + 49120-750 | + 49122-750 | |
|  + HPL-Dekortüren | Stärke 13 mm + Bestell-Nr. + Mehrpreis | + 49110-730 | + 49112-730 | + 49120-730 | + 49122-730 | |

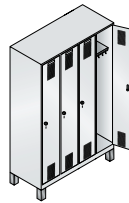
| 2. Korpus-Farbe (Farbübersicht siehe Katalogende) | Bitte wählen | 487 |
|---|--------------|-----|
|  | | |

| 3. Tür-Farbe (ggf. Tür-Dekor bei MDF- bzw. HPL-Ausführung) | Bitte wählen | 487 |
|--|--------------|-----|
|  | | |

Garderobenschränke



- Dekortüren (MDF und HPL) serienmäßig mit Türöffnungsbegrenzer 90° aus hochbelastbarem, kunststoffummanteltem Edelstahl-Spezialseil
- **Elegante, schmale Seiten für homogene Optik in Reihenaufstellung (keine breiten Stege an den Schrankstößen)**
- Wechselfrontenkonzept mit Stahl-, HPL- oder MDF-Dekortüren, auch nachträglich realisierbar
- Leichte Innenreinigung durch glatt auskehrbare Abteilböden (Mod. 49030/49040 mit Reinigungsöffnungen)
- Ablageboden mit hinterer Abrollsicherung und stabiler Garderobengestange aus Ovalprofil, 3 verdrehsichere Schiebehaken mit Systemaufnahme, z.B. für Kleiderbügel oder verschiebbare Trennwände
- Ergonomischer Sicherheits-Drehriegelverschluss für Vorhangschloss mit Tür-Schutz als praktische Basisausstattung
- **Schrankfüße (z.B. bei Modell 49010) aus Kunststoff = erhöhter Korrosionsschutz für den Schrank!**
- Füße bei Korpusfarbe RAL 7035 in Lichtgrau, bei allen anderen Korpusfarben in Schwarz
- **Einsteckbarer Schuhboden, einfach vom Nutzer nachrüstbar**
- **Optimale Luftzirkulation durch definierte Lüftungsfreiräume vor und hinter dem Ablageboden**



| | | | |
|----|-----------------|-----------------|-----------------|
| 1. | 900 | 1200 | 1200 |
| | 1850 | 1850 | 1850 |
| | 3 x 300 | 3 x 400 | 4 x 300 |
| | 5 | 6 | 6 |
| | 49010-30 | 49010-32 | 49010-40 |



| | | | |
|----|-----------------|-----------------|-----------------|
| 1. | 900 | 1200 | 1200 |
| | 1800 | 1800 | 1800 |
| | 3 x 300 | 3 x 400 | 4 x 300 |
| | 5 | 6 | 6 |
| | 49020-30 | 49020-32 | 49020-40 |

| | | | |
|---|-------------|-------------|-------------|
| + | + 49130-750 | + 49132-750 | + 49140-750 |
|---|-------------|-------------|-------------|

| | | | |
|---|-------------|-------------|-------------|
| + | + 49130-730 | + 49132-730 | + 49140-730 |
|---|-------------|-------------|-------------|

Zubehör
Zusatzausstattung, Verschlüsse **81** - **85**




Bestell-Nr. 49010-22
(mit Füßen)



**Schränke für Schulen
und Kindergärten**

siehe ab Seite **148**

Optional:
Dekorfrenten (MDF)
Aus folgenden Dekoren
können Sie wählen:



Donau-Ahorn Sen-Esche Eiche Sereno

Garderobenschränke mit Sitzbank

Sitzleisten für Modelle 49030, 49040 und 49050 standardmäßig aus Buche-Hartholz, im Profil ca. 60 x 35 mm, allseitig gehobelt, oben abgerundet, klarlackiert mit naturgegebenen Farbunterschieden. Sitzleisten aus Kunststoff ohne Mehrpreis lieferbar. Standardfarbe der Sitzbank-Untergestelle: Schwarzgrau RAL 7021. Sitzbänke mit verstellbaren Bodengleitern (10 mm) für einfachen Niveaueausgleich. Lieferung von Schrank und Bank erfolgt getrennt zur einfachen Selbstmontage.


Sitzhöhe: 420 mm
Sitztiefe: 315 mm
Schranksiefe: 500/815 mm

Allgemeine Schrankbeschreibung siehe Seite 56/57.

Schränke mit vorgebauter Sitzbank

auf 150 mm hohen Füßen, mit verkürzten Türen, Tiefe 500 mm. Lichte Durchlassmaße pro Tür: 1315 x 245/345 x 465 mm (H x B x T)




| 1. Maße und Türen-Material | Breite | 300 | 400 | 600 | 800 |
|---|-------------|-----------------|-----------------|-----------------|-----------------|
| | Höhe | 1850 | 1850 | 1850 | 1850 |
| Abteile | | 1 x 300 | 1 x 400 | 2 x 300 | 2 x 400 |
|  | FKZ | 2 | 3 | 4 | 5 |
| | Bestell-Nr. | 49030-10 | 49030-12 | 49030-20 | 49030-22 |
| | Preis | | | | |

Schränke mit tiefergelegtem Sitzbank-Untergestell

mit verkürzten Türen, Tiefe 500 mm. Lichte Durchlassmaße pro Tür: 1315 x 245/345 x 465 mm (H x B x T)






| 1. Maße und Türen-Material | Breite | 300 | 400 | 600 | 800 |
|---|-------------|-----------------|-----------------|-----------------|-----------------|
| | Höhe | 1850 | 1850 | 1850 | 1850 |
| Abteile | | 1 x 300 | 1 x 400 | 2 x 300 | 2 x 400 |
|  | FKZ | 2 | 3 | 4 | 5 |
| | Bestell-Nr. | 49040-10 | 49040-12 | 49040-20 | 49040-22 |
| | Preis | | | | |


Schränke mit untergebauter Sitzbank


Lichte Durchlassmaße pro Tür: 1600 x 245/345 x 465 mm (H x B x T)



| 1. Maße und Türen-Material | Breite | 300 | 400 | 600 | 800 |
|---|-------------|-----------------|-----------------|-----------------|-----------------|
| | Höhe | 2090 | 2090 | 2090 | 2090 |
| Abteile | | 1 x 300 | 1 x 400 | 2 x 300 | 2 x 400 |
|  | FKZ | 2 | 3 | 4 | 5 |
| | Bestell-Nr. | 49050-10 | 49050-12 | 49050-20 | 49050-22 |
| | Preis | | | | |

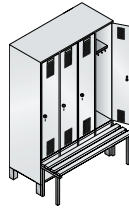
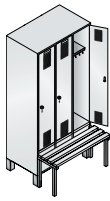
| | | | | | |
|---|---------------|-------------|-------------|-------------|-------------|
| +  | Stärke 18 mm | | | | |
| | + Bestell-Nr. | + 49110-750 | + 49112-750 | + 49120-750 | + 49122-750 |
| +  | Stärke 13 mm | | | | |
| | + Bestell-Nr. | + 49110-730 | + 49112-730 | + 49120-730 | + 49122-730 |

| 2. Korpus-Farbe (Farbübersicht siehe Katalogende) | Bitte wählen |
|---|--------------|
|  | 487 |

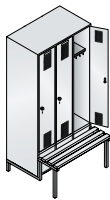
| 3. Tür-Farbe (ggf. Tür-Dekor bei MDF- bzw. HPL-Ausführung) | Bitte wählen |
|--|--------------|
|  | 487 |

Garderobenschränke

| | | | |
|-------------------------------------|-------------|-------------|-------------|
| + Sitzleisten aus Kunststoff | Lichtgrau | Blaugrau | Schwarzgrau |
| + Bestell-Nr. | + 8000-7035 | + 8000-7031 | + 8000-7021 |
| + Mehrpreis | | | |



| | | | |
|-----------|-----------------|-----------------|-----------------|
| 1. | 900 | 1200 | 1200 |
| | 1850 | 1850 | 1850 |
| | 3 x 300 | 3 x 400 | 4 x 300 |
| | 5 | 6 | 6 |
| | 49030-30 | 49030-32 | 49030-40 |



| | | | |
|-----------|-----------------|-----------------|-----------------|
| 1. | 900 | 1200 | 1200 |
| | 1850 | 1850 | 1850 |
| | 3 x 300 | 3 x 400 | 4 x 300 |
| | 5 | 6 | 6 |
| | 49040-30 | 49040-32 | 49040-40 |



| | | | |
|-----------|-----------------|-----------------|-----------------|
| 1. | 900 | 1200 | 1200 |
| | 2090 | 2090 | 2090 |
| | 3 x 300 | 3 x 400 | 4 x 300 |
| | 5 | 6 | 6 |
| | 49050-30 | 49050-32 | 49050-40 |

| | | | |
|----------|-------------|-------------|-------------|
| + | + 49130-750 | + 49132-750 | + 49140-750 |
|----------|-------------|-------------|-------------|

| | | | |
|----------|-------------|-------------|-------------|
| + | + 49130-730 | + 49132-730 | + 49140-730 |
|----------|-------------|-------------|-------------|

| | | | | |
|-------------------------|--------------------------------------|-----------|---|-----------|
| + Zubehör | Zusatzausstattung, Verschlüsse | 81 | - | 85 |
|-------------------------|--------------------------------------|-----------|---|-----------|



Bestell-Nr. 49030-40



Bestell-Nr. 49040-30
+ 49130-750 (MDF-Dekortüren)



Bestell-Nr. 49050-22
+ 8000-7035 (Kunststoffsitzleisten)
+ 2 x 8052-7010 (Schuhrost)

| | | |
|---------------------------|--------------------------------|-----------|
| + Schuhrost | für Modelle 49030, 49050 | 82 |
|---------------------------|--------------------------------|-----------|

S 3000 EVOLO

Garderobenschränke mit paarweise zueinanderschlagenden Türen

Für gemeinsamen Verschluss von zwei Abteilen zur Nutzung durch eine Person, z.B. zur Unterbringung von **Straßen- und Berufskleidung**, Ablageboden jeweils durchgehend über 2 Abteile. Sitzleisten für Modelle 49032 und 49042 standardmäßig aus Buche-Hartholz, im Profil ca. 60 x 35 mm, allseitig gehobelt, oben abgerundet, klarlackiert, mit naturgegebenen Farbunterschieden. Sitzleisten aus Kunststoff in Lichtgrau, Blaugrau oder Schwarzgrau ohne Mehrpreis lieferbar. Standardfarbe für Sitzbank-Untergestelle: Schwarzgrau RAL 7021. Sitzbänke mit verstellbaren Bodengleitern für einfachen Niveaueausgleich (10 mm). Alle Türen mit Drehriegelverschluss zur Verwendung eines Vorhangschlosses. Lieferung von Schrank und Bank erfolgt getrennt zur einfachen Selbstmontage.

Allgemeine Schrankbeschreibung siehe Seite 56/57.

Schränke mit Sitzbänken

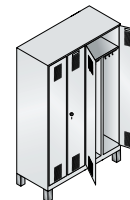
Sitzhöhe: 420 mm
Sitztiefe: 315 mm
Schranktiefe: 500/815 mm




Bestell-Nr. 49022-20

Schränke mit Füßen

auf 150 mm hohen Füßen, Tiefe 500 mm.
Lichte Durchlassmaße pro Tür:
1600 x 245/345 x 465 mm (H x B x T)






| 1. Maße und Türen-Material | Breite | 600 | 800 | 1200 |
|---|--------------|-----------------|-----------------|-----------------|
| | Höhe | 1850 | 1850 | 1850 |
| | Abteile | 2 x 300 | 2 x 400 | 4 x 300 |
| | für Personen | 1 | 1 | 2 |
|  | FKZ | 4 | 5 | 6 |
| | Bestell-Nr. | 49012-20 | 49012-22 | 49012-40 |
| | Preis | | | |


Schränke mit Sockel


auf 100 mm hohem Sockel, Tiefe 500 mm.
Lichte Durchlassmaße pro Tür:
1600 x 245/345 x 465 mm (H x B x T)



| 1. Maße und Türen-Material | Breite | 600 | 800 | 1200 |
|---|--------------|-----------------|-----------------|-----------------|
| | Höhe | 1800 | 1800 | 1800 |
| | Abteile | 2 x 300 | 2 x 400 | 4 x 300 |
| | für Personen | 1 | 1 | 2 |
|  | FKZ | 4 | 5 | 6 |
| | Bestell-Nr. | 49022-20 | 49022-22 | 49022-40 |
| | Preis | | | |

| | | | | |
|---|---------------|-------------|-------------|-------------|
|  | Stärke 18 mm | | | |
| | + Bestell-Nr. | + 49120-750 | + 49122-750 | + 49140-750 |
|  | Stärke 13 mm | | | |
| | + Bestell-Nr. | + 49120-730 | + 49122-730 | + 49140-730 |

2. **Korpus-Farbe** (Farbübersicht siehe Katalogende)
 Bitte wählen 487

3. **Tür-Farbe** (ggf. Tür-Dekor bei MDF- bzw. HPL-Ausführung)
 Bitte wählen 487

Garderobenschränke



+ Sitzleisten aus Kunststoff

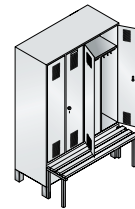
+ Bestell-Nr.
+ Mehrpreis

| Lichtgrau | Blaugrau | Schwarzgrau |
|-------------|-------------|-------------|
| + 8000-7035 | + 8000-7031 | + 8000-7021 |

Bestell-Nr. 49032-40

Schränke mit vorgebauter Sitzbank

auf 150 mm hohen Füßen, mit verkürzten Türen, Tiefe 500 mm.
Lichte Durchlassmaße pro Tür:
1315 x 245/345 x 465 mm (H x B x T)



1. Maße und Türen-Material

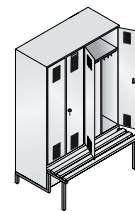
| | 600 | 800 | 1200 |
|--------------|-----------------|-----------------|-----------------|
| Breite | 600 | 800 | 1200 |
| Höhe | 1850 | 1850 | 1850 |
| Abteile | 2 x 300 | 2 x 400 | 4 x 300 |
| für Personen | 1 | 1 | 2 |
| FKZ | 4 | 5 | 6 |
| Bestell-Nr. | 49032-20 | 49032-22 | 49032-40 |
| Preis | | | |

Stahltüren



Schränke mit tiefergelegtem Sitzbank-Untergestell

mit verkürzten Türen, Tiefe 500 mm.
Lichte Durchlassmaße pro Tür:
1315 x 245/345 x 465 mm (H x B x T)



1. Maße und Türen-Material

| | 600 | 800 | 1200 |
|--------------|-----------------|-----------------|-----------------|
| Breite | 600 | 800 | 1200 |
| Höhe | 1850 | 1850 | 1850 |
| Abteile | 2 x 300 | 2 x 400 | 4 x 300 |
| für Personen | 1 | 1 | 2 |
| FKZ | 4 | 5 | 6 |
| Bestell-Nr. | 49042-20 | 49042-22 | 49042-40 |
| Preis | | | |

Stahltüren



+ MDF-Dekortüren



| | | | |
|---------------|-------------|-------------|-------------|
| Stärke 18 mm | | | |
| + Bestell-Nr. | + 49120-750 | + 49122-750 | + 49140-750 |
| + Mehrpreis | | | |

+ HPL-Dekortüren



| | | | |
|---------------|-------------|-------------|-------------|
| Stärke 13 mm | | | |
| + Bestell-Nr. | + 49120-730 | + 49122-730 | + 49140-730 |
| + Mehrpreis | | | |

+ Zubehör

Zusatzausstattung, Verschlüsse **81** - **85**

+ Schuhrost

für Modelle 49032..... **82**

Garderobenschränke mit paarweise zueinanderschlagenden Türen

Für gemeinsamen Verschluss von zwei Abteilen zur Nutzung durch eine Person, z.B. zur Unterbringung von **Straßen- und Berufskleidung**, Ablageboden jeweils durchgehend über 2 Abteile. Sitzleisten für Modelle 49052 standardmäßig aus Buche-Hartholz, im Profil ca. 60 x 35 mm, allseitig gehobelt, oben abgerundet, klarlackiert, mit naturgegebenen Farbunterschieden. Sitzleisten aus Kunststoff in Lichtgrau, Blaugrau oder Schwarzgrau ohne Mehrpreis lieferbar (Standardfarbe Lichtgrau). Standardfarbe der Sitzbank-Untergestelle: Schwarzgrau RAL 7021. Sitzbänke und Box mit verstellbaren Bodengleitern für einfachen Niveaueausgleich (10 mm). Alle Türen mit Drehriegelverschluss zur Verwendung eines Vorhangschlosses. Lieferung von Schrank und Bank erfolgt getrennt zur einfachen Selbstmontage. Allgemeine Schrankbeschreibung siehe Seite 56/57.

Modelle 49052

Sitzhöhe: 420 mm
Sitztiefe: 315 mm
Schranksiefe: 500/815 mm

Modelle 49056

Sitzhöhe: 452 mm
Sitztiefe: 315 mm
Schranksiefe: 500/815 mm



Bestell-Nr. 49052-40

Schränke mit untergebauter Sitzbank


Tiefe 500 mm.
Lichte Durchlassmaße pro Tür:
1600 x 245/345 x 465 mm (H x B x T)



1. Maße und Türen-Material

Stahltüren

| Breite | 600 | 800 | 1200 |
|--------------|-----------------|-----------------|-----------------|
| Höhe | 2090 | 2090 | 2090 |
| Abteile | 2 x 300 | 2 x 400 | 4 x 300 |
| für Personen | 1 | 1 | 2 |
| FKZ | 4 | 5 | 6 |
| Bestell-Nr. | 49052-20 | 49052-22 | 49052-40 |
| Preis | | | |





Bestell-Nr. 49056-40



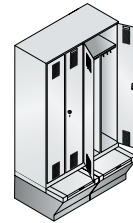
Praktische Aufbewahrungsbox für Schuhe, Helme, Taschen usw. So wird auch der Stauraum unter der Sitzfläche optimal genutzt – ganz zu schweigen von der Reinigungsfreundlichkeit!



Die Sitzfläche aus Buche-Massivholz (optional auch in HPL erhältlich) dient gleichzeitig als Verschlussklappe und kann nur vom Schrankinhaber geöffnet werden.

Schränke mit untergebauter Aufbewahrungsbox

Tiefe 500 mm. Sitzfläche aus Buche-Massivholz.
Lichte Durchlassmaße pro Tür:
1600 x 245/345 x 465 mm (H x B x T)



| 1. Maße und Türen-Material bzw. Sitzflächen-Material | Breite | 600 | 800 | 1200 |
|--|---------------|-----------------|-----------------|-----------------|
| | | Höhe | 2090 | 2090 |
| | Abteile | 2 x 300 | 2 x 400 | 4 x 300 |
| | für Personen | 1 | 1 | 2 |
| Stahl Türen | FKZ | 4 | 5 | 6 |
| | Bestell-Nr. | 49056-20 | 49056-22 | 49056-40 |
| | Preis | | | |
| + MDF-Dekortüren | Stärke 18 mm | | | |
| | + Bestell-Nr. | + 49120-750 | + 49122-750 | + 49140-750 |
| | + Mehrpreis | | | |
| + HPL-Dekortüren | Stärke 13 mm | | | |
| | + Bestell-Nr. | + 49120-730 | + 49122-730 | + 49140-730 |
| | + Mehrpreis | | | |
| + Sitzfläche aus HPL in Weiß | Stärke 13 mm | | | |
| | + Bestell-Nr. | + 495620-730 | + 495622-730 | + 495640-730 |
| | + Mehrpreis | | | |

2. Korpus-Farbe

(Farbübersicht siehe Katalogende)

Bitte wählen **487**

3. Tür-Farbe

(ggf. Tür-Dekor bei MDF- bzw. HPL-Ausführung)

Bitte wählen **487**

+ **Zubehör**
Zusatzausstattung, Verschlüsse **81** - **85**


+ **Schuhrost**
für Modelle 49052..... **82**

Garderobenschränke mit einer Tür über zwei Abteile

Zur Unterbringung von **Straßen- und Berufskleidung**. Sitzleisten für Modelle 49250 standardmäßig aus Buche-Hartholz, im Profil ca. 60 x 35 mm, allseitig gehobelt, oben abgerundet, klarlackiert mit naturgegebenen Farbunterschieden. Sitzleisten aus Kunststoff in Lichtgrau, Blaugrau oder Schwarzgrau ohne Mehrpreis lieferbar (Standardfarbe Lichtgrau). Standardfarbe der Sitzbank-Untergestelle: Schwarzgrau RAL 7021. Sitzbänke mit verstellbaren Bodengleitern für einfachen Niveaueausgleich (10 mm). Eine Tür mit Drehriegelverschluss verschließt zwei Abteile. Links und rechts der inneren Trennwand Ablageboden, stabile Garderobenstange aus Ovalprofil und 3 verdrehsichere Schiebehaken. Lieferung von Schrank und Bank erfolgt getrennt zur einfachen Selbstmontage.

Allgemeine Schrankbeschreibung siehe Seite 56/57.

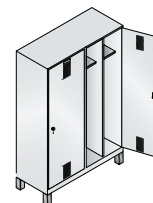
Schränke mit Sitzbänken
Sitzhöhe: 420 mm
Sitztiefe: 315 mm
Schranksiefe: 500/815 mm



Bestell-Nr. 49220-40

Schränke mit Füßen

auf 150 mm hohen Füßen, Tiefe 500 mm.
 Lichte Durchlassmaße pro Tür:
 1600 x 245 x 465 mm (H x B x T)



1. Maße und Türen-Material



| | 600 | 1200 |
|--------------|-----------------|-----------------|
| Breite | 600 | 1200 |
| Höhe | 1850 | 1850 |
| Abteile | 2 x 300 | 4 x 300 |
| für Personen | 1 | 2 |
| FKZ | 4 | 6 |
| Bestell-Nr. | 49210-20 | 49210-40 |
| Preis | | |

2. Korpus- und Türen-Farbe

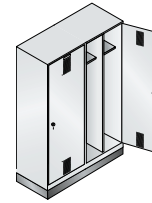
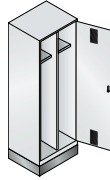


Bitte wählen (Farbübersicht siehe Katalogende) **487**



Schränke mit Sockel

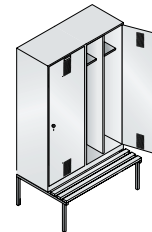
auf 100 mm hohem Sockel, Tiefe 500 mm.
Lichte Durchlassmaße pro Tür:
1600 x 245 x 465 mm (H x B x T)



| 1. Maße und Türen-Material | Breite | 600 | 1200 |
|----------------------------|-------------|-----------------|-----------------|
| | Höhe | 1800 | 1800 |
| Abteile | 2 x 300 | 4 x 300 | 4 x 300 |
| für Personen | 1 | 2 | 2 |
| Stahltüren | FKZ | 4 | 6 |
| | Bestell-Nr. | 49220-20 | 49220-40 |
| | Preis | | |

Schränke mit untergebauter Sitzbank

Tiefe 500 mm.
Lichte Durchlassmaße pro Tür:
1600 x 245 x 465 mm (H x B x T)



| 1. Maße und Türen-Material | Breite | 600 | 1200 |
|----------------------------|-------------|-----------------|-----------------|
| | Höhe | 2090 | 2090 |
| Abteile | 2 x 300 | 4 x 300 | 4 x 300 |
| für Personen | 1 | 2 | 2 |
| Stahltüren | FKZ | 4 | 6 |
| | Bestell-Nr. | 49250-20 | 49250-40 |
| | Preis | | |

| + Sitzleisten aus Kunststoff | Lichtgrau | Blaugrau | Schwarzgrau |
|------------------------------|---------------|-------------|-------------|
| | + Bestell-Nr. | + 8000-7035 | + 8000-7031 |
| + Mehrpreis | | | |

+ **Zubehör**
Zusatzausstattung, Verschlüsse **81** - **85**

+ **Schuhrost**
für Modelle 49250..... **82**



Bestell-Nr. 49250-40
+ 8000-7035
(mit Kunststoff Sitzleisten)

Wäsche-Garderoben- und Raumpflegeschränke

Türen zueinanderschlagend mit einem gemeinsamen Drehriegelverschluss für Vorhangsverschluss, Einlegeböden nicht höhenverstellbar.

Allgemeine Schrankbeschreibung siehe Seite 56/57.

+ Türen glatt

bei allen Schrankmodellen S 3000 Evolo ohne Lüftungsschlitze, ohne Etikettenrahmen, sehr reinigungs-freundlich



| | |
|---------------|------------|
| Ausführung | glatt |
| + Bestell-Nr. | + 8001-303 |
| + Mehrpreis | |



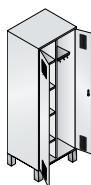
Bestell-Nr. 49060-20



Bestell-Nr. 49120-00

Schränke mit Füßen

auf 150 mm hohen Füßen, Tiefe 500 mm



1. Maße und Türen-Material

| Breite | 600 | 800 | 600 | 800 |
|--------------|--|---------|---|---------|
| Höhe | 1850 | 1850 | 1850 | 1850 |
| Abteile | 2 x 300 | 2 x 400 | 2 x 300 | 2 x 400 |
| Beschreibung | Wäsche-Garderobenschränke links 4 Einlegeböden, rechts Ablageboden mit stabiler Garderobenstange aus Ovalprofil und 3 verdrehsicheren Schiebehaken | | Raumpflege-Geräteschränke links der verkürzten Trennwand 4 Gefache, rechts stabile Stange aus Ovalprofil mit 6 verdrehsicheren Schiebehaken | |



| Stahltüren | FKZ | 4 | 5 | 4 | 5 |
|-------------|-----|-----------------|-----------------|-----------------|-----------------|
| Bestell-Nr. | | 49060-20 | 49060-22 | 49110-00 | 49110-02 |
| Preis | | | | | |

Schränke mit Sockel

auf 100 mm hohem Sockel, Tiefe 500 mm



1. Maße und Türen-Material

| Breite | 600 | 800 | 600 | 800 |
|--------------|------------|---------|------------|---------|
| Höhe | 1800 | 1800 | 1800 | 1800 |
| Abteile | 2 x 300 | 2 x 400 | 2 x 300 | 2 x 400 |
| Beschreibung | siehe oben | | siehe oben | |



| Stahltüren | FKZ | 4 | 5 | 4 | 5 |
|-------------|-----|-----------------|-----------------|-----------------|-----------------|
| Bestell-Nr. | | 49160-20 | 49160-22 | 49120-00 | 49120-02 |
| Preis | | | | | |

2. Korpus-Farbe (Farbübersicht siehe Katalogende)

Bitte wählen 487

3. Tür-Farbe (ggf. Tür-Dekor bei MDF- bzw. HPL-Ausführung)

Bitte wählen 487

+ Zubehör

Zusatzausstattung, Verschlüsse 81 - 85

Mehrzweckschränke

Wäsche- und Aufbewahrungsschränke

Türen mit Drehriegelverschluss, Einlegeböden nicht höhenverstellbar.

Allgemeine Schrankbeschreibung siehe Seite 56/57.



Bestell-Nr. 49020-20B



Bestell-Nr. 49022-20B



Bestell-Nr. 49222-20B

Schränke mit Füßen

auf 150 mm hohen Füßen, Tiefe 500 mm



1. Maße und Türen-Material

| Breite | 600 | 800 | 600 | 800 | 600 |
|--------------|---|------------------|---|------------------|---|
| Höhe | 1850 | 1850 | 1850 | 1850 | 1850 |
| Abteile | 2 x 300 | 2 x 400 | 2 x 300 | 2 x 400 | 1 x 600 |
| Beschreibung | mit einzel verschließbaren Türen (beide rechts angeschlagen) | | mit zueinanderschlagenden Türen (gemeinsamer Verschluss) | | mit zueinanderschlagenden Türen ohne Trennwand, 4 durchgehende Einlegeböden, (2-Riegel-Verschluss) |
| Stahltüren | FKZ | FKZ | FKZ | FKZ | FKZ |
| | 4 | 5 | 4 | 5 | 4 |
| Bestell-Nr. | 49010-20B | 49010-22B | 49012-20B | 49012-22B | 49212-20B |
| Preis | | | | | |

Schränke mit Sockel

auf 100 mm hohem Sockel, Tiefe 500 mm



1. Maße und Türen-Material

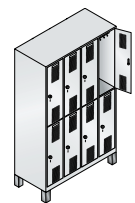
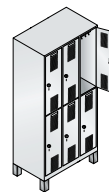
| Breite | 600 | 800 | 600 | 800 | 600 |
|--------------|------------------|------------------|------------------|------------------|------------------|
| Höhe | 1800 | 1800 | 1800 | 1800 | 1800 |
| Abteile | 2 x 300 | 2 x 400 | 2 x 300 | 2 x 400 | 1 x 600 |
| Beschreibung | siehe oben | | siehe oben | | siehe oben |
| Stahltüren | FKZ | FKZ | FKZ | FKZ | FKZ |
| | 4 | 5 | 4 | 5 | 4 |
| Bestell-Nr. | 49020-20B | 49020-22B | 49022-20B | 49022-22B | 49222-20B |
| Preis | | | | | |

| | | | | | | | | |
|---|----------------|---------------|-------------|-------------|-------------|-------------|--|---|
| + | MDF-Dekortüren | Stärke 18 mm | | | | | | |
| | | + Bestell-Nr. | + 49120-750 | + 49122-750 | + 49120-750 | + 49122-750 | | - |
| | | + Mehrpreis | | | | | | |
| + | HPL-Dekortüren | Stärke 13 mm | | | | | | |
| | | + Bestell-Nr. | + 49120-730 | + 49122-730 | + 49120-730 | + 49122-730 | | - |
| | | + Mehrpreis | | | | | | |



Schränke mit Füßen

auf 150 mm hohen Füßen, Tiefe 500 mm.
Lichte Durchlassmaße pro Tür:
813 x 245/345 x 465 mm (H x B x T)



1. Maße und Türen-Material

Stahltüren



| Breite | 600 | 800 | 900 | 1200 | 1200 |
|-------------|-----------------|-----------------|-----------------|-----------------|-----------------|
| Höhe | 1850 | 1850 | 1850 | 1850 | 1850 |
| Abteile | 2 x 300 | 2 x 400 | 3 x 300 | 3 x 400 | 4 x 300 |
| FKZ | 4 | 5 | 5 | 6 | 6 |
| Bestell-Nr. | 49310-20 | 49310-22 | 49310-30 | 49310-32 | 49310-40 |
| Preis | | | | | |

+ MDF-Dekortüren



| | | | | | |
|---------------|-------------|-------------|-------------|-------------|-------------|
| Stärke 18 mm | | | | | |
| + Bestell-Nr. | + 49220-750 | + 49222-750 | + 49230-750 | + 49232-750 | + 49240-750 |
| + Mehrpreis | | | | | |

+ HPL-Dekortüren



| | | | | | |
|---------------|-------------|-------------|-------------|-------------|-------------|
| Stärke 13 mm | | | | | |
| + Bestell-Nr. | + 49220-730 | + 49222-730 | + 49230-730 | + 49232-730 | + 49240-730 |
| + Mehrpreis | | | | | |

2. Korpus-Farbe (Farbübersicht siehe Katalogende)

Bitte wählen 487

3. Tür-Farbe (ggf. Tür-Dekor bei MDF- bzw. HPL-Ausführung)

Bitte wählen 487

Doppelstöckige Garderobenschränke

Doppelstöckige Garderobenschränke mit Drehriegelverschluss

Garderobenschränke, doppelstöckig, 2 Abteile übereinander, pro Abteil 1 Tür, stabile Garderobenstange aus Ovalprofil und 3 verdrehsichere Schiebehaken, Türen mit Drehriegelverschluss für Vorhangschloss, Dekortüren serienmäßig mit Türöffnungsbegrenzer.

Allgemeine Schrankbeschreibung siehe Seite 56/57.



**Schränke für Schulen
und Kindergärten**

siehe ab Seite **148**



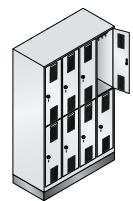
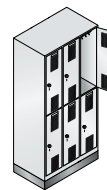
Bestell-Nr. 49310-22
+ 49222-750 (MDF-Dekortüren)



Bestell-Nr. 49320-30

Schränke mit Sockel

auf 100 mm hohem Sockel, Tiefe 500 mm.
Lichte Durchlassmaße pro Tür:
813 x 245/345 x 465 mm (H x B x T)



| 1. Maße und Türen-Material | Breite | 600 | 800 | 900 | 1200 | 1200 |
|----------------------------|-------------|-----------------|-----------------|-----------------|-----------------|-----------------|
| | Höhe | 1800 | 1800 | 1800 | 1800 | 1800 |
| | Abteile | 2 x 300 | 2 x 400 | 3 x 300 | 3 x 400 | 4 x 300 |
| Stahltüren | FKZ | 4 | 5 | 5 | 6 | 6 |
| | Bestell-Nr. | 49320-20 | 49320-22 | 49320-30 | 49320-32 | 49320-40 |
| | Preis | | | | | |

| | | | | | | |
|------------------|---------------|-------------|-------------|-------------|-------------|-------------|
| + MDF-Dekortüren | Stärke 18 mm | | | | | |
| | + Bestell-Nr. | + 49220-750 | + 49222-750 | + 49230-750 | + 49232-750 | + 49240-750 |
| | + Mehrpreis | | | | | |

| | | | | | | |
|------------------|---------------|-------------|-------------|-------------|-------------|-------------|
| + HPL-Dekortüren | Stärke 13 mm | | | | | |
| | + Bestell-Nr. | + 49220-730 | + 49222-730 | + 49230-730 | + 49232-730 | + 49240-730 |
| | + Mehrpreis | | | | | |

| | | | | | | | |
|-----------|--------------------------------------|--|--|--|--|--|-----------------------|
| + Zubehör | Zusatzausstattung, Verschlüsse | | | | | | 81 - 85 |
| | | | | | | | |

Doppelstöckige Garderobenschränke mit Drehriegelverschlüssen

Garderobenschränke, doppelstöckig, 2 Abteile übereinander, pro Abteil 1 Tür, stabile Garderobenstange aus Ovalprofil und 3 verdrehsichere Schiebehaken, Türen mit Drehriegelverschluss für Vorhangschloss. Sitzleisten für Modelle 49350 standardmäßig aus Buche-Hartholz, im Profil ca. 60 x 35 mm, allseitig gehobelt, oben abgerundet, klarlackiert, mit naturgegebenen Farbunterschieden. Sitzleisten aus Kunststoff in Lichtgrau, Blaugrau oder Schwarzgrau ohne Mehrpreis lieferbar (Standard-Farbe Lichtgrau). Standardfarbe der Sitzbank-Untergestelle: Schwarzgrau RAL 7021. Sitzbänke mit verstellbaren Bodengleitern für einfachen Niveaueausgleich (10 mm).

Lieferung von Schrank und Bank erfolgt getrennt zur einfachen Selbstmontage.

Allgemeine Schrankbeschreibung siehe Seite 56/57.



Der C+P Sicherheits-Drehriegel kann nicht überdreht werden, weil er im geschlossenen Zustand „durchdreht“, also keinen Angriffspunkt bietet!

Erst mit dem Entfernen des Vorhangschlosses rastet der Schließzylinder ein, und die Tür kann durch einfache Drehung des Verschlussknopfes geöffnet werden. Für Schloss-Bügelstärke 6-8 mm.

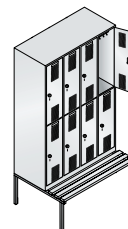
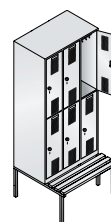
Serienmäßig in allen Evolo-Stahl-Spinden!







Bestell-Nr. 49350-30


Schränke mit untergebauter Sitzbank

Sitzhöhe 420 mm, Sitztiefe 315 mm, Schranktiefe 500/815 mm. Lichte Durchlassmaße pro Tür: 813 x 245/345 x 465 mm (H x B x T)



| 1. Maße und Türen-Material | Breite | 600 | 800 | 900 | 1200 | 1200 |
|---|---------------|-----------------|-----------------|-----------------|-----------------|-----------------|
| | Höhe | 2090 | 2090 | 2090 | 2090 | 2090 |
| | Abteile | 2 x 300 | 2 x 400 | 3 x 300 | 3 x 400 | 4 x 300 |
|  | FKZ | 4 | 5 | 5 | 6 | 6 |
| | Bestell-Nr. | 49350-20 | 49350-22 | 49350-30 | 49350-32 | 49350-40 |
| | Preis | | | | | |
|  | Stärke 18 mm | | | | | |
| | + Bestell-Nr. | + 49220-750 | + 49222-750 | + 49230-750 | + 49232-750 | + 49240-750 |
| | + Mehrpreis | | | | | |
|  | Stärke 13 mm | | | | | |
| | + Bestell-Nr. | + 49220-730 | + 49222-730 | + 49230-730 | + 49232-730 | + 49240-730 |
| | + Mehrpreis | | | | | |

2. **Korpus-Farbe** (Farbübersicht siehe Katalogende)
 Bitte wählen 487

3. **Tür-Farbe** (ggf. Tür-Dekor bei MDF- bzw. HPL-Ausführung)
 Bitte wählen 487

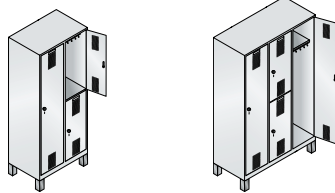
 **Schuhrost**
für Modelle 49350..... 82

Kombinationsschränke mit Drehriegelverschlüssen

Modelle 49600 mit Drehriegelverschlüssen, Abteibreite 400 mm. Die ideale Lösung, um ein- und doppelstöckige Abteile in ein- und demselben Schrank anbieten zu können! **Kombinationsschränke, ein- und doppelstöckig**. Einstöckig: pro Abteil 1 Tür, Ablageboden mit stabiler Garderobenstange aus Ovalprofil und 3 verdrehsicheren Schiebehaken. Doppelstöckig: 2 Abteile übereinander, pro Abteil 1 Tür, stabile Garderobenstange aus Ovalprofil und 3 verdrehsichere Schiebehaken, Türen jeweils mit Drehriegelverschluss für Vorhangsverschluss. Sitzleisten für Modelle 49650 siehe linke Seite. Allgemeine Schrankbeschreibung siehe Seite 56/57.

Schränke mit Füßen

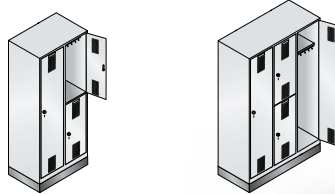
auf 150 mm hohen Füßen, Tiefe 500 mm.
Lichte Durchlassmaße pro Tür:
1600/813 x 345 x 465 mm (H x B x T)



| 1. Maße und Türen-Material | Breite | 800 | 1200 |
|----------------------------|-------------|-----------------|-----------------|
| | Höhe | 1850 | 1850 |
| Abteile | | 2 x 400 | 3 x 400 |
| Stahltüren | FKZ | 5 | 6 |
| | Bestell-Nr. | 49610-22 | 49610-32 |
| | Preis | | |

Schränke mit Sockel

auf 100 mm hohem Sockel, Tiefe 500 mm.
Lichte Durchlassmaße pro Tür:
1600/813 x 345 x 465 mm (H x B x T)



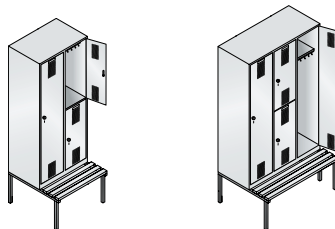
| 1. Maße und Türen-Material | Breite | 800 | 1200 |
|----------------------------|-------------|-----------------|-----------------|
| | Höhe | 1800 | 1800 |
| Abteile | | 2 x 400 | 3 x 400 |
| Stahltüren | FKZ | 5 | 6 |
| | Bestell-Nr. | 49620-22 | 49620-32 |
| | Preis | | |



Bestell-Nr. 49620-22
+ 49622-750 (MDF-Dekortüren)

Schränke mit untergebauter Sitzbank

Sitzhöhe 420 mm, Sitztiefe 315 mm,
Schranksiefe 500/815 mm.
Lichte Durchlassmaße pro Tür:
1600/813 x 345 x 465 mm (H x B x T)



| 1. Maße und Türen-Material | Breite | 800 | 1200 |
|----------------------------|-------------|-----------------|-----------------|
| | Höhe | 2090 | 2090 |
| Abteile | | 2 x 400 | 3 x 400 |
| Stahltüren | FKZ | 5 | 6 |
| | Bestell-Nr. | 49650-22 | 49650-32 |
| | Preis | | |

| | | | | |
|---|----------------|---------------|-------------|-------------|
| + | MDF-Dekortüren | Stärke 18 mm | | |
| | | + Bestell-Nr. | + 49622-750 | + 49632-750 |
| | | + Mehrpreis | | |

| | | | | |
|---|----------------|---------------|-------------|-------------|
| + | HPL-Dekortüren | Stärke 13 mm | | |
| | | + Bestell-Nr. | + 49622-730 | + 49632-730 |
| | | + Mehrpreis | | |

| | | | | |
|---|--------------------------------------|----|---|----|
| + | Zubehör | | | |
| | Zusatzausstattung, Verschlüsse | 81 | - | 85 |



Bestell-Nr. 49610-32

Fächerschränke




Türen einwandig glatt, ohne Belüftungslochbild und ohne Etikettenrahmen (bei Bedarf bitte zusätzlichen Kunststoff-Etikettenrahmen Best.-Nr. 8500-15, Seite 49, bestellen). Jede Tür mit Zylinderschloss und zwei Schlüsseln. Die Böden der Fächer werden generell in Korpusfarbe ausgeführt. Dekortüren in Donau-Ahorn-, Sen-Esche- oder Eiche Sereno-Dekor mit schwarzem Umleimer, serienmäßig mit Türöffnungsbegrenzer.

Hinweis: Bei öffentlich zugänglichen Fächern empfehlen wir Türöffnungsbegrenzer, siehe Seite 77.

Schränke mit 3 Fächern übereinander

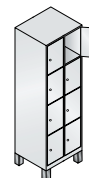
auf 150 mm hohen **Füßen**, Tiefe 500 mm.
Lichte Durchlassmaße pro Fach:
510 x 245/345 x 465 mm (H x B x T)






| 1. Maße und Türen-Material | | Breite | 300 | 400 | 600 | 800 |
|---|---|--|------------------|------------------|------------------|------------------|
| | | Höhe | 1850 | 1850 | 1850 | 1850 |
| | | Abteile | 1 x 300 | 1 x 400 | 2 x 300 | 2 x 400 |
|  | FKZ | | 3 | 4 | 5 | 6 |
| | Bestell-Nr. | | 49010-103 | 49010-123 | 49010-203 | 49010-223 |
| | Preis | | | | | |
| + |  | Stärke 18 mm + Bestell-Nr. + Mehrpreis | + 49310-750 | + 49312-750 | + 49320-750 | + 49322-750 |
| + |  | Stärke 13 mm + Bestell-Nr. + Mehrpreis | + 49310-730 | + 49312-730 | + 49320-730 | + 49322-730 |

Schränke mit 4 Fächern übereinander

auf 150 mm hohen **Füßen**, Tiefe 500 mm.
Lichte Durchlassmaße pro Fach:
375 x 245/345 x 465 mm (H x B x T)



| 1. Maße und Türen-Material | | Breite | 300 | 400 | 600 | 800 |
|---|---|--|------------------|------------------|------------------|------------------|
| | | Höhe | 1850 | 1850 | 1850 | 1850 |
| | | Abteile | 1 x 300 | 1 x 400 | 2 x 300 | 2 x 400 |
|  | FKZ | | 3 | 4 | 5 | 6 |
| | Bestell-Nr. | | 49010-104 | 49010-124 | 49010-204 | 49010-224 |
| | Preis | | | | | |
| + |  | Stärke 18 mm + Bestell-Nr. + Mehrpreis | + 49410-750 | + 49412-750 | + 49420-750 | + 49422-750 |
| + |  | Stärke 13 mm + Bestell-Nr. + Mehrpreis | + 49410-730 | + 49412-730 | + 49420-730 | + 49422-730 |

2. **Korpus-Farbe** (Farbübersicht siehe Katalogende)
 Bitte wählen **487**

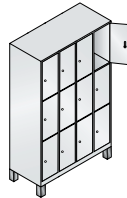
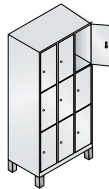
3. **Tür-Farbe** (ggf. Tür-Dekor bei MDF- bzw. HPL-Ausführung)
 Bitte wählen **487**

+ **Zubehör**
 Zusatzausstattung, Verschlüsse **81** - **85**

Fächerschränke

+ **Stahl-Sockel**
anstelle der FüÙe, Aus-
führung in Korpusfarbe,
100 mm Sockelhöhe,
Schrankhöhe 1800 mm

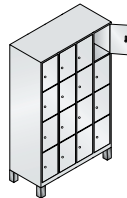
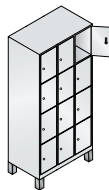
| Breite | 300 | 400 | 600 | 800 | 900 | 1200 |
|-------------|-----------|-----------|-----------|-----------|-----------|-----------|
| Bestell-Nr. | 49020-... | 49020-... | 49020-... | 49020-... | 49020-... | 49020-... |
| + Mehrpreis | | | | | | |



| 1. | 900 | 1200 | 1200 |
|----|------------------|------------------|------------------|
| | 1850 | 1850 | 1850 |
| | 3 x 300 | 3 x 400 | 4 x 300 |
| | 6 | 7 | 7 |
| | 49010-303 | 49010-323 | 49010-403 |

| | | | |
|----------|-------------|-------------|-------------|
| + | + 49330-750 | + 49332-750 | + 49340-750 |
|----------|-------------|-------------|-------------|

| | | | |
|----------|-------------|-------------|-------------|
| + | + 49330-730 | + 49332-730 | + 49340-730 |
|----------|-------------|-------------|-------------|



| 1. | 900 | 1200 | 1200 |
|----|------------------|------------------|------------------|
| | 1850 | 1850 | 1850 |
| | 3 x 300 | 3 x 400 | 4 x 300 |
| | 6 | 7 | 7 |
| | 49010-304 | 49010-324 | 49010-404 |

| | | | |
|----------|-------------|-------------|-------------|
| + | + 49430-750 | + 49432-750 | + 49440-750 |
|----------|-------------|-------------|-------------|

| | | | |
|----------|-------------|-------------|-------------|
| + | + 49430-730 | + 49432-730 | + 49440-730 |
|----------|-------------|-------------|-------------|



Best.-Nr. 49010-223



Best.-Nr. 49020-304

Optional: **Dekorfronten** (MDF)
Aus folgenden Dekoren
können Sie wählen:



Donau-Ahorn



Sen-Esche

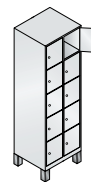


Eiche Sereno



Schränke mit 5 Fächern übereinander

auf 150 mm hohen Füßen, Tiefe 500 mm.
Lichte Durchlassmaße pro Fach:
295 x 245/345 x 465 mm (H x B x T)



1. Maße und Türen-Material

Stahltüren



| Breite | 300 | 400 | 600 | 800 |
|-------------|------------------|------------------|------------------|------------------|
| Höhe | 1850 | 1850 | 1850 | 1850 |
| Abteile | 1 x 300 | 1 x 400 | 2 x 300 | 2 x 400 |
| FKZ | 4 | 5 | 6 | 7 |
| Bestell-Nr. | 49010-105 | 49010-125 | 49010-205 | 49010-225 |
| Preis | | | | |

+



MDF-Dekortüren

| | | | | |
|---------------|-------------|-------------|-------------|-------------|
| Stärke 18 mm | | | | |
| + Bestell-Nr. | + 49510-750 | + 49512-750 | + 49520-750 | + 49522-750 |
| + Mehrpreis | | | | |

+



HPL-Dekortüren

| | | | | |
|---------------|-------------|-------------|-------------|-------------|
| Stärke 13 mm | | | | |
| + Bestell-Nr. | + 49510-730 | + 49512-730 | + 49520-730 | + 49522-730 |
| + Mehrpreis | | | | |

2. Korpus-Farbe (Farbübersicht siehe Katalogende)



Bitte wählen

487

Fächerschränke

Türen einwandig glatt, ohne Belüftungslochbild und ohne Etikettenrahmen (bei Bedarf bitte zusätzlichen Kunststoff-Etikettenrahmen Best.-Nr. 8500-15, Seite 49, bestellen).

Jede Tür mit Zylinderschloss und zwei Schlüsseln. Die Böden der Fächer werden generell in Korpusfarbe ausgeführt. Dekortüren in Donau-Ahorn-, Sen-Esche- oder Eiche Sereno-Dekor mit schwarzem Umleimer, serienmäßig mit Türöffnungsbegrenzer.

Allgemeine Schrankbeschreibung siehe Seite 56/57.

Hinweis:

Bei öffentlich zugänglichen Fächern empfehlen wir Türöffnungsbegrenzer, siehe Seite 77.

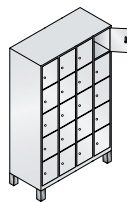
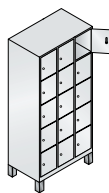


Bestell-Nr. 49020-325
+ 49532-750 (MDF-Dekortüren)



Laptopschränke
S 3000 Evolo

197



| 1. | 900 | 1200 | 1200 |
|----|------------------|------------------|------------------|
| | 1850 | 1850 | 1850 |
| | 3 x 300 | 3 x 400 | 4 x 300 |
| | 7 | 8 | 8 |
| | 49010-305 | 49010-325 | 49010-405 |
| + | + 49530-750 | + 49532-750 | + 49540-750 |
| + | + 49530-730 | + 49532-730 | + 49540-730 |

+ **Sockel**
anstelle der Füße,
Ausführung aus Stahl,
100 mm hoch



| | |
|------------------|----------------|
| Farbe (Standard) | Korpusfarbe |
| Schrankhöhe | 1800 |
| Bestell-Nr. | 49020-... |
| + Mehrpreis | siehe Seite 73 |

3. **Tür-Farbe** (ggf. Tür-Dekor bei MDF- bzw. HPL-Ausführung)

Bitte wählen 487

+ **Zubehör**
Zusatzausstattung, Verschlüsse 81 - 85

Aufsatzschränke

Türen einwandig glatt, ohne Belüftungslochbild und ohne Etikettenrahmen (bei Bedarf bitte zusätzlichen Kunststoff-Etikettenrahmen Best.-Nr. 8500-15, Seite 49, bestellen).

Abteillbreite 400 mm auch für Motorradhelme geeignet.

Türen mit Drehriegelverschluss.



Drehriegelverschluss mit Tür-Schutz serienmäßig



Bestell-Nr. 49090-30 (Aufsatzschrank)






Bestell-Nr. 49092-20 (Aufsatzschrank)

Aufsatzschränke

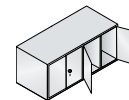
Tiefe 500 mm. Lichte Durchlassmaße pro Tür: 430 x 245/345 x 465 mm (H x B x T)




| 1. Maße und Türen-Material | Breite | 300 | 400 | 600 | 800 |
|---|--|-----------------|-----------------|-----------------|-----------------|
| | Höhe | 500 | 500 | 500 | 500 |
| | Abteile | 1 x 300 | 1 x 400 | 2 x 300 | 2 x 400 |
|  | FKZ | 1 | 1 | 2 | 2 |
| | Bestell-Nr. | 49090-10 | 49090-12 | 49090-20 | 49090-22 |
| | Preis | | | | |
| +  | Stärke 18 mm + Bestell-Nr. + Mehrpreis | + 490910-750 | + 490912-750 | + 490920-750 | + 490922-750 |
| +  | Stärke 13 mm + Bestell-Nr. + Mehrpreis | + 490910-730 | + 490912-730 | + 490920-730 | + 490922-730 |

Aufsatzschränke

mit zueinanderschlagenden Türen,
Tiefe 500 mm. Lichte Durchlassmaße pro Tür: 430 x 245/345 x 465 mm (H x B x T)

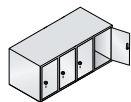
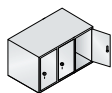


| 1. Maße und Türen-Material | Breite | 600 | 800 | 1200 |
|---|-------------|-----------------|-----------------|-----------------|
| | Höhe | 500 | 500 | 500 |
| | Abteile | 2 x 300 | 2 x 400 | 4 x 300 |
|  | FKZ | 2 | 2 | 4 |
| | Bestell-Nr. | 49092-20 | 49092-22 | 49092-40 |
| | Preis | | | |

2. Korpus-Farbe (Farbübersicht siehe Katalogende)



Bitte wählen



| 1. | 900 | 1200 | 1200 |
|----|-----------------|-----------------|-----------------|
| | 500 | 500 | 500 |
| | 3 x 300 | 3 x 400 | 4 x 300 |
| | 3 | 3 | 4 |
| | 49090-30 | 49090-32 | 49090-40 |

| | | | |
|---|--------------|--------------|--------------|
| + | + 490930-750 | + 490932-750 | + 490940-750 |
|---|--------------|--------------|--------------|

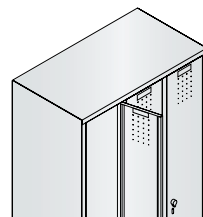
| | | | |
|---|--------------|--------------|--------------|
| + | + 490930-730 | + 490932-730 | + 490940-730 |
|---|--------------|--------------|--------------|

+ **Neuartiger Türöffnungsbegrenzer 90°**
aus hochbelastbarem, kunststoffummanteltem Edelstahl-Spezialseil



| Ausführung | Preis pro Tür |
|------------------------------|-------------------|
| + Bestell-Nr. + Mehrpreis | + 4900-700 |

Ohne Türöffnungsbegrenzer

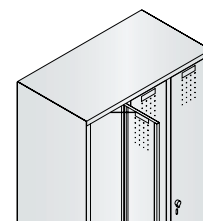


110°

- + Für persönlich zugeordnete Abteile
- + Mehr Nutzer-Bewegungsraum
- Gewaltames Überdehnen der Tür durch zu weites Öffnen nicht ausgeschlossen
- Verletzung der Nutzfläche des Schranknachbarn möglich

Mit Türöffnungsbegrenzer 90°

(serienmäßig bei Dekortüren)



90°

- + Empfohlen bei ständig wechselnden Schranknutzern
- + Verhindert Überdehnen der Tür durch zu weites Öffnen
- + Keine Überschneidung mit Nutzfläche des Schranknachbarn
- Weniger Nutzer-Bewegungsraum

3. Tür-Farbe (ggf. Tür-Dekor bei MDF- bzw. HPL-Ausführung)



Bitte wählen

487

MDF = Mitteldichte Faserplatte
HPL = Hochdruckschichtstoff

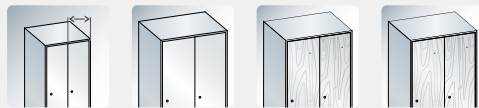
S 3000 EVOLO

Das bieten die offenen Garderoben:

- Stabile Stahlkonstruktion mit hochwertiger Einbrennbeschichtung
- Stahltüren einwandig glatt
- Alternativ: MDF- oder HPL-Dekortüren in Donau-Ahorn-, Sen-Esche- oder Eiche Sereno-Dekor mit schwarzem Umleimer
- Kunststoff-Etikettenrahmen optional erhältlich, Best.-Nr 8500-15, siehe Seite 49
- Jedes Fach mit Zylinderschloss und zwei Schlüsseln
- Hutablage und Schuhroste in Schwarzgrau RAL 7021
- Die Böden der Fächer sind generell in Korpusfarbe ausgeführt
- Die Lieferung erfolgt zerlegt mit ausführlicher Montageanleitung zur einfachen Selbstmontage



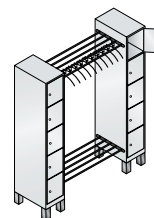
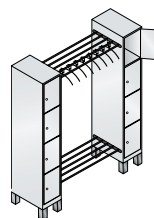
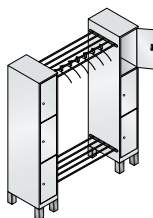
Bestell-Nr. 49406-00
+ 4940-20 (Sockel)



Verschiedene Abteilleiten Stahlfronten Holzdekor-Fronten (MDF) Holzdekor-Fronten (HPL)

Garderobe mit Füßen, Abteilleite 300 mm

auf 150 mm hohen Füßen, Tiefe 500 mm.
Garderobe bestehend aus zwei Fächerschränken, dazwischen Hut- und Schuhrost aus Vierkanthrohr, mit 6, 8 oder 10 Kunststoff-Kleiderbügeln in Schwarz



1. Maße und Türen-Material

| Breite | 1600 | 1600 | 1600 |
|---|------------------------------|------------------------------|------------------------------|
| Höhe | 1850 | 1850 | 1850 |
| Abteile | 2 x 300 | 2 x 300 | 2 x 300 |
| Lichte Durchlassmaße pro Tür (H x B x T): | 510 x 245 x 465 mm | 375 x 245 x 465 mm | 295 x 245 x 465 mm |
| Fächerschränke | à 3 Fächer Mod. 49010-103 | à 4 Fächer Mod. 49010-104 | à 5 Fächer Mod. 49010-105 |
| für Personen | 6 | 8 | 10 |
| FKZ | 6 | 6 | 8 |
| Bestell-Nr. | 49406-00 | 49408-00 | 49410-00 |
| Preis | | | |

Stahltüren



+

MDF-Dekortüren



Stärke 18 mm
+ Bestell-Nr.
+ Mehrpreis

+ 494060-750

+ 494080-750

+ 494100-750

+

HPL-Dekortüren



Stärke 13 mm
+ Bestell-Nr.
+ Mehrpreis

+ 494060-730

+ 494080-730

+ 494100-730

2. Korpus-Farbe (Farbübersicht siehe Katalogende)



Bitte wählen

487

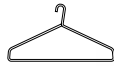
Offene Garderoben

- + Sockel**
anstelle der Füße,
Ausführung
aus Stahl,
100 mm hoch,
in Korpusfarbe,
mit oder ohne
Höhenverstellung



| Ausführung | ohne Höhenverstellung | mit Höhenverstellung |
|---------------|-----------------------|----------------------|
| Schrankhöhe | 1800 | 1800 |
| + Bestell-Nr. | + 4940-20 | + 4940-21 |
| + Mehrpreis | | |

- + Spezial Kleiderbügel**
in Schwarz, lose



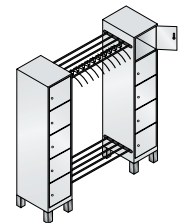
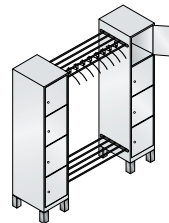
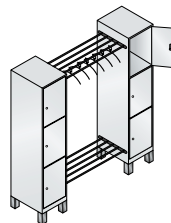
| Ausführung | Kunststoff |
|---------------|------------|
| + Bestell-Nr. | + 8078-703 |
| + Mehrpreis | |



Bestell-Nr. 49408-02
+ 494082-750 (MDF-Dekortüren)

Garderobe mit Füßen, Abteilbreite 400 mm

auf 150 mm hohen Füßen, Tiefe 500 mm.
Garderobe bestehend aus zwei Fächerschrankén,
dazwischen Hut- und Schuhrost aus Vierkanthrohr,
mit 6, 8 oder 10 Kunststoff-Kleiderbügeln in Schwarz



1. Maße und Türen-Material

| | 1800 | 1800 | 1800 |
|---|------------------------------|------------------------------|------------------------------|
| Breite | 1800 | 1800 | 1800 |
| Höhe | 1850 | 1850 | 1850 |
| Abteile | 2 x 400 | 2 x 400 | 2 x 400 |
| Lichte Durchlassmaße pro Tür (H x B x T): | 510 x 345 x 465 mm | 375 x 345 x 465 mm | 295 x 345 x 465 mm |
| Fächerschranke | à 3 Fächer Mod. 49010-123 | à 4 Fächer Mod. 49010-124 | à 5 Fächer Mod. 49010-125 |
| für Personen | 6 | 8 | 10 |
| FKZ | 8 | 8 | 10 |
| Bestell-Nr. | 49406-02 | 49408-02 | 49410-02 |
| Preis | | | |

Stahltüren



+ MDF-Dekortüren



| | | | |
|---------------|--------------|--------------|--------------|
| Stärke 18 mm | | | |
| + Bestell-Nr. | + 494062-750 | + 494082-750 | + 494102-750 |
| + Mehrpreis | | | |

+ HPL-Dekortüren



| | | | |
|---------------|--------------|--------------|--------------|
| Stärke 13 mm | | | |
| + Bestell-Nr. | + 494062-730 | + 494082-730 | + 494102-730 |
| + Mehrpreis | | | |

3. Tür-Farbe (ggf. Tür-Dekor bei MDF- bzw. HPL-Ausführung)



Bitte wählen 487

S 3000 EVOLO

Wäschesammel- und Ausgabeschränke

- + **Wäschesäcke**
aus 100% Polyester,
mit 4 Aufhängeschlaufen,
Verpackungs-Einheit:
5 Stück



| | |
|---------------|--------------|
| Ausführung | Weiß |
| + Bestell-Nr. | + 48270-7015 |
| + Mehrpreis | |



Bestell-Nr. 48060-205



Bestell-Nr. 48170-210

Schränke mit Füßen

auf 150 mm hohen Füßen, Tiefe 500 mm

Achtung! Schrank mit integrierter Schräge (Best.-Nr. 8000-38) nicht möglich

1. Maße und Ausführung

| | | | | | |
|-----------------------------------|-------------------------------|-------------------------------|-------------------------------|-------------------------------|--|
| Breite | 420 | 420 | 810 | 810 | 420 |
| Höhe | 1850 | 1850 | 1850 | 1850 | 1850 |
| Türen | 5 | 10 | 10 | 20 | 1 |
| Lichte Durchlassmaße H x B x T | pro Tür 269 x 251 x 475 | pro Tür 126 x 251 x 475 | pro Tür 269 x 295 x 475 | pro Tür 126 x 295 x 475 | pro Pendelklappe 282 x 270 x 475 |

Beschreibung

Wäsche-Ausgabeschränke
mit Zentraltür, durch die alle übereinanderliegenden Gefache auf einmal geöffnet werden können (z.B. zum Beschenken). Fächer und Zentraltüren mit Zylinderschloss und 2 Schlüsseln, längere Lieferzeit

Wäsche-Sammelschränke
oben in der Flügeltür eine Pendelklappe, Flügeltür mit Zylinderschloss und 2 Schlüsseln. Innen mit Wäschesack-Haltehaken



Stahltüren

FKZ
Bestell-Nr.
Preis

| | | | | |
|------------------|------------------|------------------|------------------|------------------|
| 6 | 7 | 8 | 8 | 6 |
| 48060-105 | 48060-110 | 48060-205 | 48060-210 | 48070-210 |

Schränke mit Sockel

auf 100 mm hohem Sockel, Tiefe 500 mm

Achtung! Schrank mit integrierter Schräge (Best.-Nr. 8000-38) nicht möglich

1. Maße und Ausführung

| | | | | | |
|-----------------------------------|-------------------------------|-------------------------------|-------------------------------|-------------------------------|--|
| Breite | 420 | 420 | 810 | 810 | 420 |
| Höhe | 1800 | 1800 | 1800 | 1800 | 1800 |
| Türen | 5 | 10 | 10 | 20 | 1 |
| Lichte Durchlassmaße H x B x T | pro Tür 269 x 251 x 475 | pro Tür 126 x 251 x 475 | pro Tür 269 x 295 x 475 | pro Tür 126 x 295 x 475 | pro Pendelklappe 282 x 270 x 475 |

Beschreibung

siehe oben

siehe oben



Stahltüren

FKZ
Bestell-Nr.
Preis

| | | | | |
|------------------|------------------|------------------|------------------|------------------|
| 6 | 7 | 8 | 8 | 6 |
| 48160-105 | 48160-110 | 48160-205 | 48160-210 | 48170-210 |

2. Korpus- und Türen-Farbe (Farbübersicht siehe Katalogende)

Bitte wählen 487

+ Zubehör

Zusatzausstattung, Verschlüsse 81 - 85

Zubehör für Garderobenschränke

Das bietet das S 3000 Evolo Zubehörprogramm:

Der Unterschied steckt im Detail! C+P bietet Ihnen eine Vielzahl von praxisorientierten Zusatzausstattungen und Aufrüstkomponenten. Das heißt für Sie:

- Individuelles Reagieren auf alle Anforderungen
- „Maßgeschneiderte“ Schränke für den spezifischen Einsatzort
- Alle Teile einzeln bestellbar (keine Mehrpreispakete, Sie bezahlen nur das, was Sie auch benötigen!)
- Viele Teile auch nachrüstbar
- Sehr gutes Preis-/Leistungsverhältnis durch C+P Baukastensystem

Feuchtraumausführung*

siehe auch Seite 24

elektrolytisch verzinkt, einbrennbeschichtet,
Abteilleite 300 und 400 mm,
Mehrpreis pro Abteilleite

| | | |
|----------------------------|----------------------|-----------------|
| für Schränke mit | Füßen oder Sockel | Sitzbank |
| Bestell-Nr. + Mehrpreis | 8000-20. | 8000-21. |



Taschenaufsatz

ca. 200 mm hoch
für nachträglichen
Aufbau, aus schwarz-
grauem DBS-Material
Bitte objektbezogen
anfragen



Bestell-Nr. 49050-40 mit
Zusatzausstattungen:

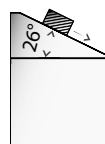
- 1 x 8000-7035 (Kunststoffsitzleisten)
- 4 x 8050-7010 (Schuhrost)
- 1 x 4934-70 (Schrägdachaufsatz)
- 4 x 8000-21 (elektrolytisch verzinkte Ausführung)

Schrägdachausführungen

Tiefe 500 mm

Schrägdachaufsatz

hinten ca. 230 mm hoch, für nachträglichen Aufbau



Schrägdachaufsatz
Nachträglich aufrüstbar,
verhindert Liegenbleiben
von Gegenständen



| | | | | |
|----------------------------|-------------------|-------------------|-------------------|----------------|
| Abteilleite | 300/400 | 300/400 | 300/400 | 300 |
| für Anzahl Abteile | 1 | 2 | 3 | 4 |
| FKZ | 1 | 1 | 1 | 2 |
| Bestell-Nr. + Mehrpreis | 4931/41-70 | 4932/42-70 | 4933/43-70 | 4934-70 |

Türausführungen

Mehrpreise pro Tür

Türen glatt
ohne Lüftungsschlitze,
ohne Etikettenrahmen
(auf Alternativbelüftung z.B.
durch Belüftungslochbild achten!)



Bestell-Nr.
+ Mehrpreis

8001-303

Tür mit gelochtem Blech
für Modelle 49010-49090, Abt.
Br. 300/400 mm (Quadratlochung
ca. 23 mm mit ca. 5 mm Steg),
3-Riegel-Verschluss empfohlen



8001-323

Sockel

(nicht für
Offene Garderoben
auf Seite 78/79)

Bestell-Nr.
+ Mehrpreis

Sockel mit Höhenverstellung



4900-707

* längere Lieferzeit möglich

DBS = Direktbeschichtete Spanplatte

S 3000 EVOLO

Trennwände

unterhalb des Ablagebodens, Mehrpreis pro Abteil

aus Stahl
in schwenkbarer Aus-
führung, nicht nachrüstbar



Trennwand H x B
Bestell-Nr.
+ Mehrpreis

1000 x 460
0080-00

aus Stahl
in fester Ausführung,
nicht nachrüstbar




1280 x 420
0092-00

aus transluzentem Kunststoff
verschieb- und schwenkbar,
pflegeleicht



1210 x 300
4500-705


aus blauem Leinenmaterial
verschieb- und schwenkbar,
mit mehreren
Einstecktaschen



1170 x 450
4500-706

Zusatzaus- stattungen

Schuhboden
aus Stahl,
schwarzgrau beschichtet
(Einbauhöhe 250 mm)




Abteillbreite
Bestell-Nr.
Preis

300
4900-765

400
4900-766

Wertfach innen*
(anstelle des Hutfaches)
mit Zylinderschloss,
nicht möglich
bei Bestell-Nr. 8000-38



300/400
8053-00

Spiegel
zur kundenseitigen Anbringung,
Preis pro Tür



klein, B x H
110 x 90 mm
-
4500-761

groß, B x H
180 x 300 mm
-
4500-762

**Kleiderbügel
Standard**
Hartholz schwarz
lackiert (mit Spezial-
aufhängung)




-
8000-061

Zusatzaus- stattungen

Preise pro Tür

Handtuchhalter
zur Befestigung an **rechts**
angeschlagene Türen



Ausführung für
Abteillbreite
Bestell-Nr.
Preis

Stahltüren
300
4900-770

Dekortüren
300/400
4900-7703

Handtuch- und Duschgelhalter
zur Befestigung an **rechts**
angeschlagene Türen



Stahltüren
400
4900-772

Dekortüren
300/400
4900-7723

Badelatschen- und Schuhhalter
(nicht geeignet für Schränke mit
Aufbewahrungsbox oder Trennwänden)



Stahltüren
300
4900-773

400
4900-7732

300/400
4900-7733

Zusatzaus- stattungen

Preise pro Tür

**Türöffnungs-
begrenzer 90°**
Mehrpreis für **Stahl-
Türen**, Nutzungshinweise
siehe Seite 77



Abteillbreite
Bestell-Nr.
Preis

300
4900-700

400
4900-702

**Doppel-
Schiebehaken**
als Ersatz,
pro Stück



-
8500-012

Schuhrost
für Modelle mit
untergebauter Sitzbank,
nachrüstbar seit 1.5.2012,
Mehrpreise je Abteil



300
8050-7010

400
8052-7010

Schuhrost
für Modelle mit
vorgebauter Sitzbank,
nicht nachrüstbar,
Mehrpreise je Abteil



300
8030-701

400
8032-701

Weiteres Zubehör

Wandaufhängung

mit zusätzlichem Auflagewinkel,
Preis je Abteil



Bestell-Nr. **8000-34**
Preis

Zusatzausstattungen im Schrank

Schuhschale
aus Kunststoff, herausnehmbar, mit unteren Abstandhaltern



Bestell-Nr. **4500-707**
Preis

Vorhangschlösser

für Dreh- und Sicherheitsdrehriegel,
Bügelstärke ca. 6 mm

Messingausführung,
2 Schlüssel, bis 300
verschiedene Schließungen



Bestell-Nr. **0002-10**
Preis

Markenschloss in
Messingausführung mit
Präzisionsstift-Zylinder,
2 Schlüssel, bis 168.000
verschiedene Schließungen



Bestell-Nr. **0002-11**
Preis

Hochglanzverchromung
mit Zahlenkombination,
ohne Schlüssel



Bestell-Nr. **0002-12**
Preis




Gehen Sie auf Nummer Sicher – mit dem neuen serienmäßigen C+P Sicherheits-Drehriegel!



Das Problem

Herkömmliche Drehriegelverschlüsse bergen eine erhöhte Einbruchgefahr durch das Überdrehen des Verschlusses.

Hierbei dient das Vorhangschloss dem Einbrecher als Hebel (je länger der Schlossbügel, desto größer die Hebelwirkung). Durch das Überdrehen wird der Schließmechanismus zerstört und das Schrankabteil zugänglich.







Die Lösung von C+P

Der C+P Sicherheits-Drehriegel kann nicht überdreht werden, weil er im geschlossenen Zustand „durchdreht“, also keinen Angriffspunkt bietet!






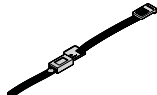
Erst mit dem Entfernen des Vorhangschlosses rastet der Schließzylinder ein, und die Tür kann durch einfache Drehung des Verschlussknopfes geöffnet werden. Für Schloss-Bügelstärke 6-8 mm.

Zubehör für Garderobenschränke

Drehriegelverschluss und Drehzylinderschlösser nicht für Fächerschränke

| Preise pro Schloss | Basisausführung | | Optional | | | | | |
|--------------------|---|---|---|---|--|------------------------------------|--|--|
| | Drehriegelverschluss | Drehzylinderschloss in Schwarz mit 2 Schlüsseln | Schloss in Feuchtraum-Ausführung Drehzylinderschloss in Schwarz | | | | | |
| |  |  |  |  | | | | |
| | für Vorhangschloss inkl. Tür-Schutz | bis 1000 verschiedene Schließungen | bis 6000 verschiedene Schließungen | über Hauptschlüsselanlage mit Sicherungsschein* | über Hauptschlüsselanlage ohne Sicherungsschein | bis 1000 verschiedene Schließungen | über Hauptschlüsselanlage mit Sicherungsschein* | über Hauptschlüsselanlage ohne Sicherungsschein |
| Bestell-Nr. | 4900-718 | 4900-721 | 4900-723 | 4900-724 | 4900-725 | 4900-7212 | 4900-7242 | 4900-7252 |
| Einzelpreis | | | | | | | | |
| + Mehrpreis | Standard | | | | | | | |

Schlüssel, Verschluss und Armband für Drehzylinderschlösser

| | Ersatzschlüssel für Drehzylinderschloss | | Hauptschlüssel für Hauptschlüsselanlage | | 3-Riegel-Verschluss** | Perlon-Armband für Zylinderschlüssel |
|-------------|--|--|--|--|--|--|
| |  |  |  |  |  |  |
| | Ersatzschlüssel für Schloss 4900-721 | Ersatzschlüssel für Schloss 4900-723 | mit Sicherungsschein* | ohne Sicherungsschein* | mit Schließstangen | Nummerierung von-bis bitte angeben und gewünschte Farb-Nr. anhängen ¹⁾ |
| Bestell-Nr. | 0006-21 | 0006-00 | 0011-00 | 0012-00 | 8000-23 | 8501-05.. |
| Preis | | | | | | |

¹⁾ 51 schwarz 56 grau
 52 weiß 61 grün
 53 rot 67 gelb
 55 blau

| | |
|--------------------------------------|--|
| Schließ-Nr. nach Kundenwunsch | für Drehzylinderschloss (längere Lieferzeit) |
| Mehrpreis pro Schloss | |
| Bestell-Nr. |-..99 |
| + Mehrpreis | |

Weiteres Zubehör für alle Schränke

Türschutz und Nummernschild

Türschutz auch zur Aufnahme des Nummernschildes Mod. 4400-744 geeignet. Nur möglich bei Zylinderschlössern Mod. 4900-721, 4900-723, 4900-724, 4900-725

Nummernschild zur einfachen Selbstanbringung oberhalb des Türschutzes (bitte gewünschte 3-stellige Nummerierung angeben!), nur in Verb. mit Türschutz zu verwenden, nicht geeignet für Münzautomaten-Pfandschlösser



Ausführung
Bestell-Nr.
Preis



Kunststoff
4400-742



Kunststoff
4400-744








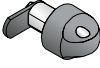
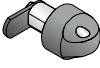
SAFE-O-MAT-Schlösser 107 + 165









Münzpfandschloss 107

Zubehör für Fächerschränke

Drehriegelverschluss und Drehzylinderschlösser nur für Fächerschränke

| Preise pro Schloss | Basisausführung | | | | Optional | | | |
|-----------------------|---|---|---|---|---|---|---|--------------------------------------|
| | Drehzylinderschloss | Drehzylinderschloss in Schwarz mit 2 Schlüsseln | | Schloss in Feuchtraum-Ausführung Drehzylinderschloss in Schwarz | | Drehriegelverschluss | | |
| |  |  |  |  |  |  |  | |
| | bis 1000 verschiedene Schließungen | bis 6000 verschiedene Schließungen | über Haupt-schlüssel-anlage mit Sicherungs-schein* | über Haupt-schlüssel-anlage ohne Sicherungs-schein | bis 1000 verschiedene Schließungen | über Haupt-schlüssel-anlage mit Sicherungs-schein* | über Haupt-schlüssel-anlage ohne Sicherungs-schein | für Vorhang-schloss inkl. Tür-Schutz |
| Bestell-Nr. | 4900-721 | 4900-723 | 4900-724 | 4900-725 | 4900-7212 | 4900-7242 | 4900-7252 | 4900-718 |
| Einzelpreis | | | | | | | | |
| + Mehrpreis | Standard | | | | | | | |

Schlüssel und Armband für Drehzylinderschlösser

| | Ersatzschlüssel für Drehzylinderschloss | | Ersatzschlüssel für Hauptschlüsselanlage | | Hauptschlüssel für Hauptschlüsselanlage | | Perlon-Armband für Zylinderschlüssel |
|-------------|--|--|--|--|--|--|---|
| |  |  |  |  |  |  | |
| | Ersatz-schlüssel für Schloss 4900-721 | Ersatz-schlüssel für Schloss 4900-723 | mit Sicherungs-schein* | ohne Sicherungs-schein* | mit Sicherungs-schein* | ohne Sicherungs-schein* | Nummerierung von-bis bitte angeben und gewünschte Farb-Nr. anhängen ¹⁾ |
| Bestell-Nr. | 0006-21 | 0006-00 | 0010-11 | 0006-00 | 0011-00 | 0012-00 | 8501-05.. |
| Preis | | | | | | | |

¹⁾ 51 schwarz 56 grau
52 weiß 61 grün
53 rot 67 gelb
55 blau

Weiteres Zubehör für alle Schränke

Schlüssel-anhänger und Nummern-schilder

Kunststoff-Schlüsselanhänger
mit S-Haken, Ø 30 mm,
bitte Nummerierung angeben

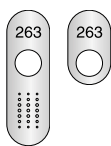
Integrierbare Nummerierung
durch selbstklebende Folie im eingepprägten Etikettenrahmen, Nummerierung von-bis und Farbe bitte anhängen²⁾

Schranknummerierung
für **Dekor**-Türen (MDF und HPL), Nummerierung von-bis und Farbe bitte anhängen³⁾

| | | | | | |
|-------------|---|---|---|--|---|
| |  |  |  |  |  |
| Ausführung | schwarz | weiß | alufarbig | selbstklebend | selbstklebend |
| Bestell-Nr. | 8502-0851 | 8502-0852 | 8502-0862 | 4900-701.. | 4900-749.. |
| Preis | | | | | |

Nummern-schilder

Nummerierung bitte angeben



Nummernschilder
im Schlossbereich, selbstklebend,
lose zur einfachen Selbstmontage

Edelstahl-Nummernschild
selbstklebend, 30 x 50 x 1,0 mm

mit integriertem Türschutz,
123 x 39 x 1,0 mm,
nur für Zylinderschlösser geeignet

ohne integrierten Türschutz,
68 x 39 x 1,0 mm,
nur für Zylinderschlösser geeignet

263

| | | | | | |
|-------------|------------------|------------------|------------------|------------------|----------------|
| Ausführung | Kunststoff | Edelstahl | Kunststoff | Edelstahl | Edelstahl |
| Bestell-Nr. | 4902-0601 | 4901-0601 | 4902-0611 | 4901-0611 | 8501-06 |
| Preis | | | | | |


²⁾ 51 schwarz
56 hellgrau
65 weißaluminium

³⁾ 51 schwarz
52 weiß
56 lichtgrau
65 weißaluminium

Kann mehr als andere: S 6000 CAMBIO

Cambio von C+P ist mehr als ein Garderobenschrank! Die folgenden „Hard Facts“ machen dieses Programm so unvergleichlich:

- **Innovative Belüftung**
und Trocknung durch SBL-, ZBL- und ZBLT-Konzept
- **Optimale Raumnutzung und -gestaltung**
durch Eck-, Nischen- und Stirnseitenlösungen
- **Bedarfsgerechte Unterbauten**
zur Anpassung an jede Raumsituation
- **Viele Materialien und Farben nach Wahl**
für jeden Geschmack und jeden Bedarf
- **Korpus und Stahltüren serienmäßig elektrolytisch verzinkt**
- **Viel Innenraum** durch reine Korpushöhe 1850 mm plus Unterbau (FüÙe oder Sockel)



Garderobenschränke



Cambio von C+P bietet reichlich Spielraum für kundenspezifische Lösungen, von denen Sie auf den folgenden Seiten einige Beispiele sehen. Die Palette der Möglichkeiten ist schier unerschöpflich: Schrankfronten mit eingestrahlenen/eingefrästen Motiven, Business-Class-Ausführungen, elektronische Schließsysteme und... und... und...

Lassen Sie uns Ihre Wünsche wissen und senden Sie uns Ihre objektbezogene Anfrage zu! Denn in der Welt der Umkleide- und Schließfachanlagen ist Cambio die professionelle Antwort für nahezu jede Einrichtungsanforderung.

Weitere Einrichtungsbeispiele aus der Praxis eines Marktführers finden Sie im Cambio Produktserien-Prospekt oder im Internet unter www.cp.de/cambio



Das Optimum: S 6000 CAMBIO



Die Cambio-Belüftungskonzepte
erläutern wir ausführlich auf den
Seiten 90-91



Dekorfronten (HPL)

Für unsere Garderoben- und Fächerschränke S 6000 Cambio mit Dekorfronten können Sie aus folgenden Dekoren wählen (andere Dekore auf Anfrage):



Weiß



Silbergrau



Donau-Ahorn



Sen-Esche



Eiche Sereno


Raffiniert und sympathisch für höchste Ansprüche.



130 mm hohe Füße
von innen und außen
höhenverstellbar mit
Schutzhülsen.



Türen einwandig oder doppelwandig mit Dämmung:
Einwandige Stahltüren mit geschlossenen Seitenprofilen für höchste Stabilität.
Doppelwandige Türen in Sandwich-Bauweise mit komfortabler Körperschall-Dämpfung.



Türöffnungsbegrenzer 90°
Serienausführung. Neuartige
Konstruktion mit hoch belast-
barem, kunststoffummantelten
Edelstahl-Spezialseil.



Garderobenschränke



Garderobenschränke 92




Garderobenschränke
doppelstöckig 94



Fächerschränke 96





Z-Garderobenschränke
und Ecklösungen 100



Edelstahlscharnier:
Für HPL-Dekortüren.



In Cambio integrierbar: Alle gängigen mechanischen und elektronischen Schließsysteme vom Drehriegelverschluss über Münzautomatenschloss bis hin zum elektronischen Schließsystem als Teil einer kompletten Gebäudeautomation (siehe Seite 106, 107, 160-165).



Zylinderschloss:
Mit 2 Schlüsseln als Serienausstattung.

S 6000 CAMBIO



Belüftung und Trocknung mit System.

Löcher und Schlitze haben sie alle. Und irgendwie findet dadurch auch eine Belüftung statt – angeblich. Aber reicht das?

Bei Cambio von C+P wurde die Selbst-Belüftung durch das SBL-Konzept® wissenschaftlich untersucht und bestätigt.

Durch den konstruktiv herbeigeführten Strömungsverlauf trocknet feuchte Kleidung im Cambio wesentlich schneller – garantiert und ohne zusätzlichen Energieaufwand! Für besondere Trocknungsaufgaben steht Ihnen darüber hinaus das ZBL- und ZBLT-Konzept zur Verfügung.

SBL-Konzept®

Selbst-Belüftungs-Konzept (SBL)
= effektive Trocknung ohne zusätzliche Lüftungseinrichtungen!

(Serienausführung)



Einsatzmöglichkeiten für das **SBL-Konzept®**:
Einsetzbar für 90% aller Trocknungsaufgaben! Zu trocknende Kleidung ist je nach Feuchteanteil in 6-14 h getrocknet. Die Raumtemperatur sollte ca. 20° C bei einer relativen Luftfeuchte von ca. 50% betragen (Normalklima in Mitteleuropa).



ZBL-Konzept

Zwangs-Belüftungs-Konzept (ZBL) bedeutet Geruchsbeseitigung durch hohe Luftwechselrate und verbesserte Trocknung – realisiert mittels Anbindung an eine bauseitige Lüftungsanlage.

(Zusatzausstattung)



Einsatzmöglichkeiten für das **ZBL-Konzept**:
Einsetzbar dort, wo Gerüche entfernt werden sollen und normale Trocknungsaufgaben zu realisieren sind. Zu trocknende Kleidung ist je nach Feuchteanteil in 6-14 h getrocknet. Die Raumtemperatur sollte ca. 20° C bei einer relativen Luftfeuchte von ca. 50% betragen (Normalklima in Mitteleuropa).

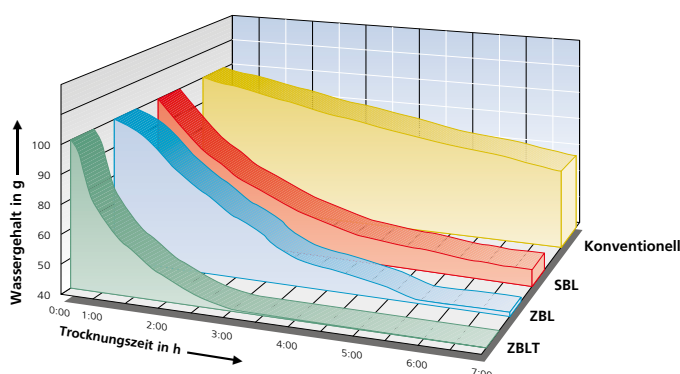
ZBLT-Konzept

Zwangs-Belüftungs-Konzept mit Trocknung (ZBLT) bedeutet **effektiver Luftwechsel mit elektrischem Trockner** und zusätzlichen Lüftungseinrichtungen!

(Zusatzausstattung)



Einsatzmöglichkeiten für das **ZBLT-Konzept**:
Einsetzbar dort, wo ein sehr hoher Anteil an feuchter Kleidung in kurzer Zeit getrocknet werden muss. Zu trocknende Kleidung ist je nach Feuchteanteil in wenigen Stunden getrocknet.



Die Konzepte im Vergleich

Trocknungsvergleich zwischen konventionellen Schränken und Schränken mit dem SBL-, ZBL- und ZBLT-Konzept von C+P:

- SBL** = Schrank mit SBL-Konzept®
- ZBL** = Schrank mit ZBL-Konzept
- ZBLT** = Schrank mit ZBLT-Konzept

S 6000 CAMBIO

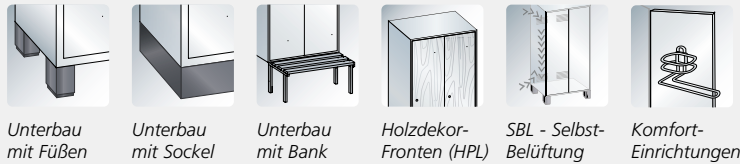
Die Serie S 6000 Cambio bietet mehr:

- Stabile Stahlkonstruktion mit aufschlagenden Türen und hochwertiger Einbrennbeschichtung
- **54°-Innenschräge im Korpus – für hohe Stabilität und einfache, komfortable Entnahme der Kleidung**
- **Neuartige Belüftung mit dem SBL-Konzept® serienmäßig (siehe vorherige Seite)!**
- Fronten aus Stahl (einwandig, optional doppelwandig und gedämmt) oder HPL (optional) mit Holzdekor für noch attraktivere Optik
- Türscharniere für Stahlblech-Türen aus Aluminium/Kunststoff
- Türscharniere für HPL-Dekorfronten aus Edelstahl
- Türöffnungsbegrenzer 90° für hervorragende Schließigenschaften serienmäßig
- **Korpus und Stahltüren serienmäßig elektrolytisch verzinkt**
- Zylinderschloss mit 2 Schlüsseln
- **Optimale Luftzirkulation durch definierte Lüftungsfreiräume vor und hinter dem Ablageboden**
- Stabile Garderobenstange aus Ovalprofil, 4 verdrehsichere Haken mit Systemaufnahme, z.B. für Kleiderbügel oder verschiebbare Trennwände
- Vielfältige Inneneinrichtungslösungen für jeden Bedarf
- **Einsteckbarer Schuhboden, einfach vom Nutzer nachrüstbar**

- Höheneinstellung durch verstellbare 130 mm hohe Kunststoff-Füße, von innen und außen komfortabel bedienbar
- Sockel höhennivellierbar
- Korrosionsschutz durch verschleißfeste Kunststoff-Füße
- Unterbau wahlweise mit Füßen oder Sockel sowie mit geräumiger Aufbewahrungsbox oder Sitzbank auf Anfrage



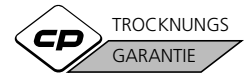
- A Reihen- und Einzelschränke** 92
- B Eckschränke** 102



Unterbau mit Füßen Unterbau mit Sockel Unterbau mit Bank Holzdekor-Fronten (HPL) SBL - Selbst-Belüftung Komfort-Einrichtungen

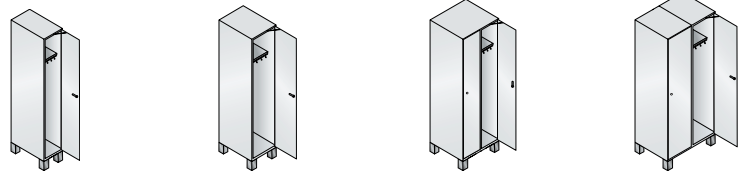
Schränke S 6000 Cambio

serienmäßig **SBL-Konzept®** und Trocknungs-Garantie, siehe Seite 90 und 91



A Schränke mit durchgehenden Türen

auf 130 mm hohen **Füßen**, Tiefe 525 mm.
Lichte Durchlassmaße pro Tür:
1757 x 262/362 x 480 mm (H x B x T),
jedes Abteil mit Ablageboden,
Garderobenstange und 4 Haken



| 1. Maße und Türen-Material | Breite | 300 | 400 | 600 | 800 |
|----------------------------------|---------------|-----------------|-----------------|-----------------|-----------------|
| | Höhe | 1980 | 1980 | 1980 | 1980 |
| | Abteile | 1 x 300 | 1 x 400 | 2 x 300 | 2 x 400 |
| Stahltüren einwandig | FKZ | 2 | 3 | 4 | 5 |
| | Bestell-Nr. | 45100-10 | 45100-12 | 45100-20 | 45100-22 |
| | Preis | | | | |
| + Stahltüren doppelwandig | Stärke 19 mm | | | | |
| | + Bestell-Nr. | + 45110-710 | + 45112-710 | + 45120-710 | + 45122-710 |
| | + Mehrpreis | | | | |
| + HPL-Dekortüren | Stärke 13 mm | | | | |
| | + Bestell-Nr. | + 45110-730 | + 45112-730 | + 45120-730 | + 45122-730 |
| | + Mehrpreis | | | | |

2. Korpus-Farbe (Farbübersicht siehe Katalogende)
 Bitte wählen 487

3. Tür-Farbe (ggf. Tür-Dekor bei HPL-Ausführung)
 Bitte wählen 487

Garderobenschränke

Serienmäßige Ausführung der Stahl-Schranktüren:

- Einwandige, verstärkte Stahltüren für hohe Stabilität serienmäßig
- Optional: Doppelwandige Türen in Sandwich-Bauweise mit Körperschall-Dämpfung durch integrierte stabile Wabenpappe für angenehmes Geräuschverhalten

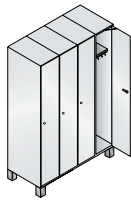
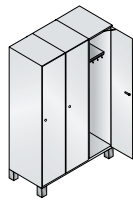
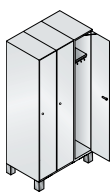
Dekorfronten (HPL)

Für unsere Garderoben- und Fächerschränke S 6000 Cambio mit Dekorfronten können Sie aus folgenden Dekoren wählen (andere Dekore auf Anfrage):



Bestell-Nr. 45100-20

Bestell-Nr. 45100-20
+ 45120-730 (HPL-Dekortüren Sen-Esche)
+ 4500-700 (Sockel)



| 1. | 900 | 1200 | 1200 |
|----|-----------------|-----------------|-----------------|
| | 1980 | 1980 | 1980 |
| | 3 x 300 | 3 x 400 | 4 x 300 |
| | 5 | 6 | 6 |
| | 45100-30 | 45100-32 | 45100-40 |

+ **Sockel**
anstelle der FüÙe,
Ausführung aus Stahl,
100 mm hoch, höhen-
nivellierbar




| | | | |
|---|-------------|-------------|-------------|
| + | + 45130-710 | + 45132-710 | + 45140-710 |
|---|-------------|-------------|-------------|

| | | | |
|---|-------------|-------------|-------------|
| + | + 45130-730 | + 45132-730 | + 45140-730 |
|---|-------------|-------------|-------------|

+ **Zubehör**
Zusatzausstattung, Verschlüsse **103** - **107**

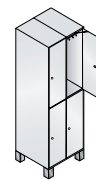
| | |
|------------------|----------------------|
| Farbe (Standard) | Schwarzgrau RAL 7021 |
| Schrankhöhe | 1950 |
| + Bestell-Nr. | + 4500-700 |
| + Mehrpreis | |

S 6000 CAMBIO



A Schränke mit 2 Fächern übereinander

auf 130 mm hohen Füßen, Tiefe 525 mm.
Lichte Durchlassmaße pro Tür:
862 x 262/362 x 480 mm (H x B x T),
jedes Fach mit Garderobenstange und 4 Haken

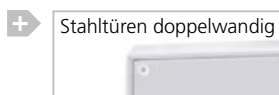


1. Maße und Türen-Material

Stahltüren einwandig



| | 300 | 400 | 600 | 800 |
|-------------|-----------------|-----------------|-----------------|-----------------|
| Breite | 300 | 400 | 600 | 800 |
| Höhe | 1980 | 1980 | 1980 | 1980 |
| Abteile | 1 x 300 | 1 x 400 | 2 x 300 | 2 x 400 |
| FKZ | 2 | 3 | 4 | 5 |
| Bestell-Nr. | 45101-10 | 45101-12 | 45101-20 | 45101-22 |
| Preis | | | | |



| | | | | |
|---------------|-------------|-------------|-------------|-------------|
| Stärke 19 mm | | | | |
| + Bestell-Nr. | + 45210-710 | + 45212-710 | + 45220-710 | + 45222-710 |
| + Mehrpreis | | | | |



| | | | | |
|---------------|-------------|-------------|-------------|-------------|
| Stärke 13 mm | | | | |
| + Bestell-Nr. | + 45210-730 | + 45212-730 | + 45220-730 | + 45222-730 |
| + Mehrpreis | | | | |

2. Korpus-Farbe (Farbübersicht siehe Katalogende)

Bitte wählen 487

3. Tür-Farbe (ggf. Tür-Dekor bei HPL-Ausführung)

Bitte wählen 487

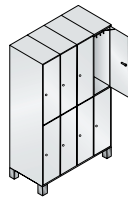
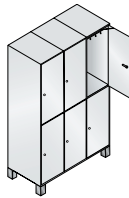
Doppelstöckige Garderobenschränke



Bestell-Nr. 45101-20
+ 45220-710 (Stahltüren doppelwandig)



Bestell-Nr. 45101-20
+ 45220-730 (HPL-Dekortüren)



| | 900 | 1200 | 1200 |
|-----------|-----------------|-----------------|-----------------|
| | 1980 | 1980 | 1980 |
| | 3 x 300 | 3 x 400 | 4 x 300 |
| | 5 | 6 | 6 |
| | 45101-30 | 45101-32 | 45101-40 |
| 1. | | | |
| | + 45230-710 | + 45232-710 | + 45240-710 |
| + | | | |
| | + 45230-730 | + 45232-730 | + 45240-730 |

+ **Sockel**
anstelle der Füße,
Ausführung aus Stahl,
100 mm hoch, höhen-
nivellierbar



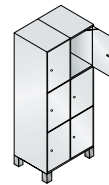
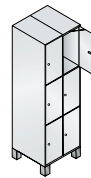
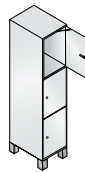
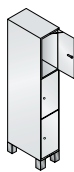
| | |
|------------------|----------------------|
| Farbe (Standard) | Schwarzgrau RAL 7021 |
| Schrankschöhe | 1950 |
| + Bestell-Nr. | + 4500-700 |
| + Mehrpreis | |

+ **Zubehör**
Zusatzausstattung, Verschlüsse **103** | - **107**



A Schränke mit 3 Fächern übereinander

auf 130 mm hohen Füßen, Tiefe 525 mm.
Lichte Durchlassmaße pro Tür:
562 x 262/362 x 480 mm (H x B x T),
ohne Inneneinrichtung



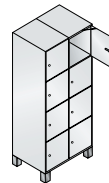
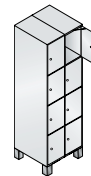
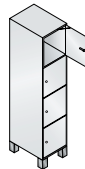
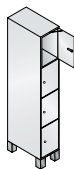
1. Maße und Türen-Material

Stahltüren einwandig

| | 300 | 400 | 600 | 800 |
|-------------|-----------------|-----------------|-----------------|-----------------|
| Breite | 300 | 400 | 600 | 800 |
| Höhe | 1980 | 1980 | 1980 | 1980 |
| Abteile | 1 x 300 | 1 x 400 | 2 x 300 | 2 x 400 |
| FKZ | 3 | 4 | 5 | 6 |
| Bestell-Nr. | 45102-10 | 45102-12 | 45102-20 | 45102-22 |
| Preis | | | | |

A Schränke mit 4 Fächern übereinander

auf 130 mm hohen Füßen, Tiefe 525 mm.
Lichte Durchlassmaße pro Tür:
412 x 262/362 x 480 mm (H x B x T),
ohne Inneneinrichtung



1. Maße und Türen-Material

Stahltüren einwandig

| | 300 | 400 | 600 | 800 |
|-------------|-----------------|-----------------|-----------------|-----------------|
| Breite | 300 | 400 | 600 | 800 |
| Höhe | 1980 | 1980 | 1980 | 1980 |
| Abteile | 1 x 300 | 1 x 400 | 2 x 300 | 2 x 400 |
| FKZ | 3 | 4 | 5 | 6 |
| Bestell-Nr. | 45103-10 | 45103-12 | 45103-20 | 45103-22 |
| Preis | | | | |

+ Stahltüren doppelwandig

| | | | | |
|---------------|-------------|-------------|-------------|-------------|
| Stärke 19 mm | | | | |
| + Bestell-Nr. | + 45410-710 | + 45412-710 | + 45420-710 | + 45422-710 |
| + Mehrpreis | | | | |

+ HPL-Dekortüren

| | | | | |
|---------------|-------------|-------------|-------------|-------------|
| Stärke 13 mm | | | | |
| + Bestell-Nr. | + 45410-730 | + 45412-730 | + 45420-730 | + 45422-730 |
| + Mehrpreis | | | | |

2. Korpus-Farbe (Farbübersicht siehe Katalogende)

Bitte wählen 487

3. Tür-Farbe (ggf. Tür-Dekor bei HPL-Ausführung)

Bitte wählen 487

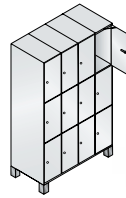
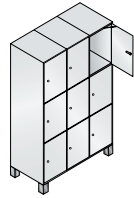
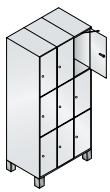
+ Sockel
anstelle der FüÙe,
Ausföhrung aus Stahl,
100 mm hoch, höhen-
nivellierbar



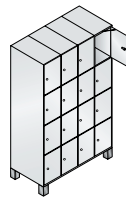
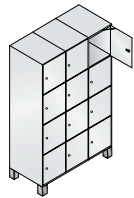
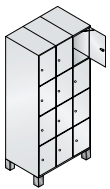
| | |
|------------------|----------------------|
| Farbe (Standard) | Schwarzgrau RAL 7021 |
| Schrankhöhe | 1950 |
| + Bestell-Nr. | + 4500-700 |
| + Mehrpreis | |



Bestell-Nr. 45102-32
+ 4500-700 (Sockel)



| | | | |
|-----------|-----------------|-----------------|-----------------|
| 1. | 900 | 1200 | 1200 |
| | 1980 | 1980 | 1980 |
| | 3 x 300 | 3 x 400 | 4 x 300 |
| | 6 | 7 | 8 |
| | 45102-30 | 45102-32 | 45102-40 |



| | | | |
|-----------|-----------------|-----------------|-----------------|
| 1. | 900 | 1200 | 1200 |
| | 1980 | 1980 | 1980 |
| | 3 x 300 | 3 x 400 | 4 x 300 |
| | 6 | 7 | 8 |
| | 45103-30 | 45103-32 | 45103-40 |

| | | | |
|----------|-------------|-------------|-------------|
| + | + 45430-710 | + 45432-710 | + 45440-710 |
|----------|-------------|-------------|-------------|

| | | | |
|----------|-------------|-------------|-------------|
| + | + 45430-730 | + 45432-730 | + 45440-730 |
|----------|-------------|-------------|-------------|

+ Zubehör
Zusatzausstattung, Verschlüsse **103** | **107**



Bestell-Nr. 45102-20
+ 45420-730 (HPL-Dekortüren Donau-Ahorn)
+ 4500-700 (Sockel)

S 6000 CAMBIO



+ Sockel
anstelle der FüÙe,
Ausführung aus Stahl,
100 mm hoch,
höhenverstellbar

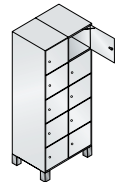
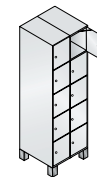
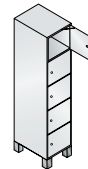
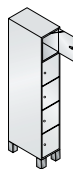
| | |
|------------------|----------------------|
| Farbe (Standard) | Schwarzgrau RAL 7021 |
| Schrankschöhe | 1950 |
| + Bestell-Nr. | + 4500-700 |
| + Mehrpreis | |



Bestell-Nr. 45105-30

A Schränke mit 5 Fächern übereinander

auf 130 mm hohen FüÙen, Tiefe 525 mm.
Lichte DurchlassmaÙe pro Tür:
322 x 262/362 x 480 mm (H x B x T),
ohne Inneneinrichtung



1. Maße und Türen-Material

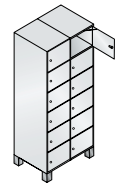
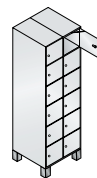
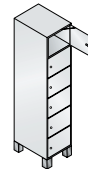
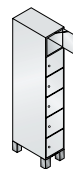
| | 300 | 400 | 600 | 800 |
|----------------------|-----------------|-----------------|-----------------|-----------------|
| Breite | 300 | 400 | 600 | 800 |
| Höhe | 1980 | 1980 | 1980 | 1980 |
| Abteile | 1 x 300 | 1 x 400 | 2 x 300 | 2 x 400 |
| Stahltüren einwandig | | | | |
| FKZ | 4 | 5 | 6 | 7 |
| Bestell-Nr. | 45104-10 | 45104-12 | 45104-20 | 45104-22 |
| Preis | | | | |

Stahltüren einwandig



A Schränke mit 6 Fächern übereinander

auf 130 mm hohen FüÙen, Tiefe 525 mm.
Lichte DurchlassmaÙe pro Tür:
262 x 262/362 x 480 mm (H x B x T),
ohne Inneneinrichtung



1. Maße und Türen-Material

| | 300 | 400 | 600 | 800 |
|----------------------|-----------------|-----------------|-----------------|-----------------|
| Breite | 300 | 400 | 600 | 800 |
| Höhe | 1980 | 1980 | 1980 | 1980 |
| Abteile | 1 x 300 | 1 x 400 | 2 x 300 | 2 x 400 |
| Stahltüren einwandig | | | | |
| FKZ | 4 | 5 | 6 | 7 |
| Bestell-Nr. | 45105-10 | 45105-12 | 45105-20 | 45105-22 |
| Preis | | | | |

Stahltüren einwandig



+ Stahltüren doppelwandig

| | | | | |
|---------------|-------------|-------------|-------------|-------------|
| Stärke 19 mm | | | | |
| + Bestell-Nr. | + 45610-710 | + 45612-710 | + 45620-710 | + 45622-710 |
| + Mehrpreis | | | | |

+ HPL-Dekortüren

| | | | | |
|---------------|-------------|-------------|-------------|-------------|
| Stärke 13 mm | | | | |
| + Bestell-Nr. | + 45610-730 | + 45612-730 | + 45620-730 | + 45622-730 |
| + Mehrpreis | | | | |

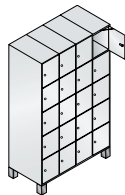
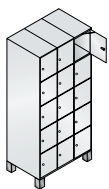

2. Korpus-Farbe (Farbübersicht siehe Katalogende)

Bitte wählen 487

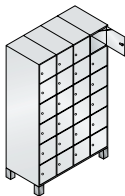
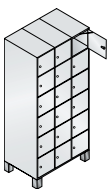
3. Tür-Farbe (ggf. Tür-Dekor bei HPL-Ausführung)

Bitte wählen 487

Fächerschränke



| | | | |
|-----------|-----------------|-----------------|-----------------|
| 1. | 900 | 1200 | 1200 |
| | 1980 | 1980 | 1980 |
| | 3 x 300 | 3 x 400 | 4 x 300 |
| | 8 | 9 | 10 |
| | 45104-30 | 45104-32 | 45104-40 |



| | | | |
|-----------|-----------------|-----------------|-----------------|
| 1. | 900 | 1200 | 1200 |
| | 1980 | 1980 | 1980 |
| | 3 x 300 | 3 x 400 | 4 x 300 |
| | 8 | 9 | 10 |
| | 45105-30 | 45105-32 | 45105-40 |

| | | | |
|----------|-------------|-------------|-------------|
| + | + 45630-710 | + 45632-710 | + 45640-710 |
|----------|-------------|-------------|-------------|

| | | | |
|----------|-------------|-------------|-------------|
| + | + 45630-730 | + 45632-730 | + 45640-730 |
|----------|-------------|-------------|-------------|

+ **Zubehör**
Zusatzausstattung, Verschlüsse **103** | **107**



Z-Garderobenschränke bieten mehr:

- Für 2 Nutzer auf geringer Stellfläche ein Optimum an Nutzung von Innenraum
- Zur Verwendung dort, wo der Platz nur für einen doppelstöckigen Garderobenschrank ausreicht, aber trotzdem lange Kleidungsstücke abgehängt werden müssen
- **Viel Stauraum!** Sperrige, große Taschen oder Helme, lang abhängende Kleidungsstücke, aber auch Schuhe oder Kleingegegenstände haben ihren Platz
- Sehr gute Übersicht durch **funktionelle Gliederung** im Schrank
- Jedes Abteil mit seitlicher 3-fach-Hakenleiste
- **Jeder Nutzer erhält identische Fachgrößen**



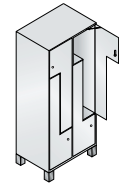
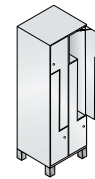

Vektogramm auf einer HPL-Tür (optional erhältlich)



Bestell-Nr. 45180-224

A Z-Garderobenschränke

auf 130 mm hohen Füßen, jedes Abteil mit seitlicher 3-fach-Hakenleiste



1. Maße und Türen-Material

| | 300 | 400 | 600 | 800 |
|--------------|----------------|----------------|----------------|----------------|
| Breite | 300 | 400 | 600 | 800 |
| Tiefe | 525 | 525 | 525 | 525 |
| Höhe | 1980 | 1980 | 1980 | 1980 |
| Beschreibung | für 2 Personen | für 2 Personen | für 4 Personen | für 4 Personen |

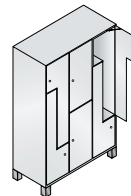
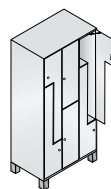
HPL-Dekortüren



| | | | | |
|-------------|-----------|-----------|-----------|-----------|
| FKZ | 2 | 3 | 4 | 5 |
| Bestell-Nr. | 45180-132 | 45180-122 | 45180-234 | 45180-224 |
| Preis | | | | |

A Z-Kombinationsschränke

auf 130 mm hohen Füßen, links und rechts je zwei Z-Abteile, in der Mitte ein doppelstöckiges Abteil



1. Maße und Türen-Material

| | 900 | 1200 |
|--------------|----------------|----------------|
| Breite | 900 | 1200 |
| Tiefe | 525 | 525 |
| Höhe | 1980 | 1980 |
| Beschreibung | für 6 Personen | für 6 Personen |

HPL-Dekortüren



| | | |
|-------------|-----------|-----------|
| FKZ | 5 | 6 |
| Bestell-Nr. | 45181-336 | 45181-326 |
| Preis | | |



Die praktische, stabile Garderobenslange aus Ovalprofil mit 3 verdreh-sicheren Schiebehaken ist absolut bedienerfreundlich und erlaubt das Abhängen mehrerer Kleidungsstücke mit entsprechendem Abstand.

2. Korpus-Farbe (Farbübersicht siehe Katalogende)

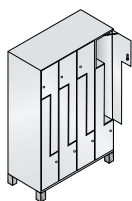
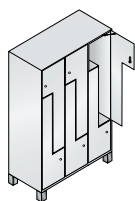
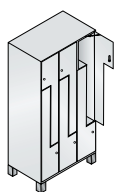


Bitte wählen 487

3. Tür-Dekor



Bitte wählen 487



1.

| | | |
|-------------------|-------------------|-------------------|
| 900 | 1200 | 1200 |
| 525 | 525 | 525 |
| 1980 | 1980 | 1980 |
| für 6 Personen | für 6 Personen | für 8 Personen |
| 5 | 6 | 6 |
| 45180-336 | 45180-326 | 45180-438 |




+ **Sockel**
anstelle der Füße,
Ausführung aus Stahl,
100 mm hoch,
höhenverstellbar

| | |
|------------------|----------------------|
| Farbe (Standard) | Schwarzgrau RAL 7021 |
| Schrankhöhe | 1950 |
| + Bestell-Nr. | + 4500-700 |
| + Mehrpreis | |



Bestell-Nr. 45181-326

+ **Zubehör**
Zusatzausstattung, Verschlüsse 103 | - 107



B Eckschränke
auf 130 mm hohen Füßen



1. Maße und Türen-Material

| | | |
|--|--|--|
| Tiefe | 500/213 | 500/213 |
| Höhe | 1980 | 1980 |
| Lichte Durchlassmaße pro Tür (H x B x T) | 1610 x 262 x 260 | 780 x 262 x 260 |
| Beschreibung | mit einer durchgehenden Tür, Ablageboden und 2 drehbaren Dreifachhaken | mit 2 Türen und 2 Fächern übereinander, je Fach 2 drehbare Dreifachhaken |
| Stahltüren einwandig | FKZ Bestell-Nr. Preis | 3 45100-90 45101-90 |

| | | | |
|---------------------------|--|-------------|-------------|
| + Stahltüren doppelwandig | Stärke 19 mm + Bestell-Nr. + Mehrpreis | + 45110-710 | + 45210-710 |
|---------------------------|--|-------------|-------------|

| | | | |
|------------------|--|-------------|-------------|
| + HPL-Dekortüren | Stärke 13 mm + Bestell-Nr. + Mehrpreis | + 45110-730 | + 45210-730 |
|------------------|--|-------------|-------------|



2. Korpus-Farbe (Farbübersicht siehe Katalogende)
 Bitte wählen **487**

3. Tür-Farbe (ggf. Tür-Dekor bei HPL-Ausführung)
 Bitte wählen **487**

+ **Zubehör**
Zusatzausstattung, Verschlüsse **103** - **107**

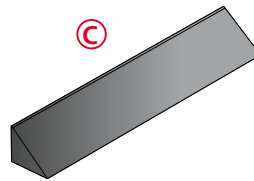
| | | |
|---|------------------|----------------------|
| + Sockel anstelle der Füße, Ausführung aus Stahl, 100 mm hoch, höhen- nivellierbar | Farbe (Standard) | Schwarzgrau RAL 7021 |
| | Schränkhöhe | 1950 |
| | + Bestell-Nr. | + 4500-700 |
| | + Mehrpreis | |





C Schrägdach-aufsätze

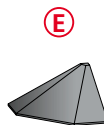
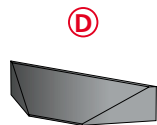
ohne Schrank: hinten
ca. 230 mm hoch
(= nichts kann auf dem
Schrank liegen bleiben!)




| für Schrankbreite | 300 | 400 | 600 | 800 | 900 | 1200 | 1200 |
|-------------------|-----------|-----------|-----------|-----------|-----------|-----------|-----------|
| für Abteile | 1 x 300 | 1 x 400 | 2 x 300 | 2 x 400 | 3 x 300 | 3 x 400 | 4 x 300 |
| + Bestell-Nr. | + 4531-70 | + 4541-70 | + 4532-70 | + 4542-70 | + 4533-70 | + 4543-70 | + 4534-70 |
| + Mehrpreis | | | | | | | |

Schrägdach-aufsätze

für Ecke auf
vorhandenem
Eckschrank



| Ausführung | Innenecke | Außenecke |
|---------------|-----------|-----------|
| für Abteile | 1 x 300 | 1 x 300 |
| + Bestell-Nr. | + 4591-70 | + 4590-70 |
| + Mehrpreis | | |



Türen paarweise zueinanderschlagend*

Türen mit gemeinsamen Verschluss,
Preis **pro Paar**

| für Serie | 45100-20 | 45100-22 |
|---------------|------------|------------|
| Schrankbreite | 600 | 800 |
| + Bestell-Nr. | + 45107-20 | + 45107-22 |
| + Mehrpreis | | |

Sockelverblendung

Kunststoff Schwarzgrau, 100 mm
hoch, mit unterer Dichtlippe,
selbstklebend

| pro lfdm. | |
|---------------|-------------|
| + Bestell-Nr. | + 4400-7002 |
| + Mehrpreis | |



Erleben Sie Ihr Raumwunder.

Nutzen Sie Ihre C+P Umkleide- und Garderobenschränke optimal aus.

Mit dem durchdachten Schrankzubehör von C+P ist das kein Problem. Die vielseitigen Inneneinrichtungslösungen sorgen dafür, dass kein Platz verschenkt wird. Sie werden staunen, was da alles zusätzlich in Ihren C+P Stahl-Spind passt.

Zusatzausstattungen im Schrank

Schuhschale
aus Kunststoff, herausnehmbar, mit unteren Abstandhaltern



Bestell-Nr. **4500-707**

Preis

Kleiderbügel mit Wäschenetz
Die klassische Variante, z.B. für Bäder oder Wellness-Anlagen



Bestell-Nr. **8501-04251**

Kleiderbügel mit Multifunktionshaken
Die Alternative ohne Netz, z.B. für Bereiche mit besonderen Hygieneanforderungen



Bestell-Nr. **8501-04**

Handtuchbügel
verschiebbar, zur besseren Trocknung von großen Handtüchern




Bestell-Nr. **4500-760**

Zusatzausstattungen im Gehäuse

Einsteckbarer Schuhboden

Einbauhöhe ca. 250 mm, einfach vom Nutzer nachrüstbar



| Ausführung für Abteilleite | Stahl beschichtet, Schwarzgrau | | Edelstahl | |
|----------------------------|--------------------------------|-----------------|------------------|------------------|
| | 300 | 400 | 300 | 400 |
| Bestell-Nr. | 4500-765 | 4500-766 | 4500-765E | 4500-766E |
| Preis | | | | |

Trennwände unterhalb des Ablagebodens

aus transluzentem Kunststoff, verschieb- und schwenkbar, pflegeleicht




| | |
|-----------------|-----------------|
| Trennwand H x B | 1210 x 300 |
| Bestell-Nr. | 4500-705 |
| Preis | |

aus blauem Leinenmaterial, verschieb- und schwenkbar, mit mehreren Einstecktaschen



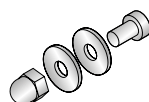
| | |
|-----------------|-----------------|
| Trennwand H x B | 1170 x 450 |
| Bestell-Nr. | 4500-706 |
| Preis | |

Beschriftungssysteme 132



Schrankverbindung seitlich

(1 Satz für 2 Schränke), zur Verbindung von 2 Schränken untereinander



| | |
|-------------|-----------------|
| Bestell-Nr. | 4500-715 |
| Preis | |

Sichtschutzblende außen

Mehrpreis pro Abteil, für Abteilerückwand bei Rücken-an-Rücken-Aufstellung

| | | |
|-------------|----------------|----------------|
| Abteilleite | 300 | 400 |
| Bestell-Nr. | 4500-10 | 4500-11 |
| Mehrpreis | | |



Ausstattungs-lösungen für die Schranktür

Ordnung kann so einfach sein!

Nutzen Sie die Türinnenseiten Ihrer C+P Umkleide- und Garderobenschränke als zusätzliche Ablagefläche.


Ihr Vorteil

- Mehr Platz im Innenraum
- Accessoires sind mit einem Griff zur Hand
- Übersichtliche Aufbewahrung auch kleinerer Gegenstände
- Benutzerfreundliche Handhabung
- Für verschiedenste Türmaterialien geeignet, bitte anfragen



Zusatz-ausstattungen

Handtuchhalter
für **rechts** angeschlagene
Stahl- und Dekortüren



für Abteillbreite

300

Ausführung für
Stahl-Türen

ein-
wandig

doppel-
wandig

Bestell-Nr.

4500-775

4500-770R

Preis

Ausführung für
Dekor-Türen


HPL-Türen

Bestell-Nr.

4500-7703R

Preis

Handtuch- und Duschgelhalter
für **rechts** angeschlagene
Stahl- und Dekortüren



400

ein-
wandig

doppel-
wandig


4500-776

4500-771R

HPL-Türen

4500-7713R

Badelatschen- und Schuhhalter
für **rechts** angeschlagene
Stahl- und Dekortüren



300

ein-
wandig

400

ein-
wandig

300/400

doppel-
wandig

4500-777

4500-778

4500-773R

HPL-Türen

4500-7733

Spiegel

für Stahl- und
Dekortüren, zur
kundenseitigen
Anbringung



Breite x Höhe
für Abteillbreite

110 x 90 mm
300/400

180 x 300 mm
300/400

Ausführung
für **Stahl-/
Dekor-Türen**

Spiegel
klein

Spiegel
groß

Bestell-Nr.

4500-761

4500-762

Preis

Schließsysteme
siehe nachfolgende Seite



Mechanische Schließsysteme

Bei C+P steht Ihnen die ganze Bandbreite der am Markt erhältlichen mechanischen Schließsysteme zur Verfügung. Die Basisausstattung ist das Zylinderschloss mit zwei Schlüsseln. Aber auch der Drehriegelverschluss für Vorhangschloss sowie Pfandschlösser, Kassierschlösser oder Ticketschlösser können integriert werden.

| | |
|--------------------------------------|--|
| Schließ-Nr. nach Kundenwunsch | für Drehzylinderschloss (längere Lieferzeit) |
| Mehrpreis pro Schloss | |
| + Bestell-Nr. | +99 |
| + Mehrpreis | |



Sicherheits-Drehriegel als Serienausführung:
Ein Zerstören des Schließmechanismus durch Überdrehen ist nicht möglich, da der Schließzylinder erst mit Entfernen des Vorhangschlosses einrastet.



Zylinderschloss:
Die Basisausstattung für alle S 6000 Cambio-Schränke. Jedes Schloss wird mit zwei Schlüsseln geliefert. Hauptschließanlagen mit und ohne Sicherungsschein sind für mehr Sicherheit und Komfort verfügbar.



SAFE-O-MAT Pfandschloss:
Der meistverkaufte Klassiker unter den Münzautomatenschlössern. Erhältlich mit traditioneller Hauptschließanlage oder mit dem innovativen PROMAX-Wechselzylindersystem.



Münzpfandschloss:
Die Alternative für die Grundfunktion des Pfandschlössers.

Elektronische Schließsysteme und Hinweise zur Funktion der SAFE-O-MAT-Schlösser siehe Seite 160-165



SAFE-O-MAT-Nummernschild:
Anstelle des Hinweisschildes, silberfarben, bitte Nummerierung angeben (Best.-Nr. 8501-430).



Münzautomatenschloss:
Als klassisches Pfandschloss oder Kassierschloss, in dem die Münze als Gebühr für die Schrank- oder Fachnutzung einbehalten wird.



Ticketschlösser:
Die praktische Lösung, die man aus vielen Bädern kennt: Das am Automaten gelöste Eintritts-Ticket dient gleichzeitig als Pfand. Auch Mitarbeiterausweise oder Clubkarten können eingesetzt werden. Bitte fragen Sie Ihren Bedarf objektbezogen an.

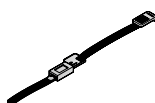


Zubehör

Perlon-Armband für Zylinderschlüssel

Nummerierung von-bis bitte angeben und gewünschte Farb-Nr. anhängen¹⁾

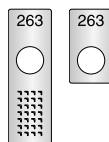
- ¹⁾ 51 schwarz
- 52 weiß
- 53 rot
- 55 blau
- 56 grau
- 61 grün
- 67 gelb



Bestell-Nr. **8501-05..**
Preis

Nummernschilder

Nummerierung bitte angeben



mit integriertem Türschutz
120 x 38 x 1,0 mm

ohne integrierten Türschutz
65 x 38 x 1,0 mm

| Ausführung | Kunststoff | Edelstahl | Kunststoff | Edelstahl |
|-------------|------------------|------------------|------------------|------------------|
| Bestell-Nr. | 4502-0601 | 4501-0601 | 4502-0611 | 4501-0611 |
| Preis | | | | |

Nummernschilder

selbstklebende Folie

Nummerierung von-bis bitte angeben und Farbe Schwarz (51), Weiß (52), Anthrazit (72) oder Weißbalu (65) anhängen







Bestell-Nr. **4400-749..**
Preis




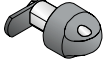


Weiterer Türschutz/Nummernschild **84**

Drehzylinderschlösser

| Preise pro Schloss | Basisausführung | | Optional | | | | |
|--------------------|---|---|---|---|------------------------------------|--|--|
| | Drehzylinder-schloss | Drehzylinderschloss in Schwarz mit 2 Schlüsseln | Schloss in Feuchtraum-Ausführung Drehzylinderschloss in Schwarz | | | | |
| |  |  |  |  | | | |
| | bis 1000 verschiedene Schließungen | bis 6000 verschiedene Schließungen | über Hauptschlüssel-anlage mit Sicherungs-schein* | über Hauptschlüssel-anlage ohne Sicherungs-schein | bis 1000 verschiedene Schließungen | über Hauptschlüssel-anlage mit Sicherungs-schein* | über Hauptschlüssel-anlage ohne Sicherungs-schein |
| Bestell-Nr. | 4500-721 | 4500-723 | 4500-724 | 4500-725 | 4500-7212 | 4500-7242 | 4500-7252 |
| Einzelpreis | | | | | | | |
| + Mehrpreis | Standard | | | | | | |

Schlüssel und Sicherheitsdrehriegel

| | Ersatzschlüssel für Drehzylinderschloss | | Ersatzschlüssel für Hauptschlüsselanlage | | Hauptschlüssel für Hauptschlüsselanlage | | Sicherheitsdrehriegel für Vorhangschloss |
|-------------|---|---|--|---|---|-------------------------|--|
| |  |  |  |  | | | |
| | Ersatzschlüssel für Schloss 4500-721 | Ersatzschlüssel für Schloss 4500-723 | mit Sicherungs-schein* | ohne Sicherungs-schein* | mit Sicherungs-schein* | ohne Sicherungs-schein* | siehe linke Seite |
| Bestell-Nr. | 0006-21 | 0006-00 | 0010-11 | 0006-00 | 4500-726 | 4500-727 | 4500-718R |
| Preis | | | | | | | |

SAFE-O-MAT-Schlösser

vorgerichtet zum Einclippen von Nummernplättchen. Ausführliche Beschreibung siehe Seite 165

jedes Schloss mit 1 Schlüssel

| | Pfandschloss twin-coin | | Kassierschloss twin-coin, multi-use | Ticket-/Münzschloss |
|-------------|--|--------------------------------|---|---------------------|
| | wahlweise Nutzung von 1 oder 2 Euro Münzen | eingestellt auf Fremdwährung** | eingestellt auf 2 Euro Pfand und 1 Euro Kassierfunktion | - |
| Bestell-Nr. | 8500-731R | 8500-44R | 8501-40 | auf Anfrage |
| Mehrpreis | | | | |



Zubehör für SAFE-O-MAT-Schlösser

| | Promax-Ersatzzylinder | Promax-Not-öffnungsschlüssel | Hinweis-schild | Nummern-schild | Armband-Set, Nylon |
|-------------|-----------------------|------------------------------|-----------------------------------|---|--|
| | - | (Zylinder-wechselschlüssel) | für außen, mit Hinweis SAFE-O-MAT | anstelle des Hinweisschildes (Nummerierung angeben) | mit Metallverschluss, Sicherungsschraube und Schlüsselertasche (bitte gewünschte Farb-Nr. ¹ und Nummerierung angeben) |
| Bestell-Nr. | 8501-4101 | 8511-00 | enthalten | 8501-430 | 8501-46.. |
| Einzelpreis | | | | | |



- ¹⁾ 51 schwarz
52 weiß
53 rot
55 blau
56 grau
61 grün
67 gelb

Kassierschloss twin-coin, multi-use, Ausführliche Beschreibung siehe Seite 165

Münzpfandschloss

Messingzylinder mit 1 Sicherheitsschlüssel, mit „normaler“ Hauptschlüsselfunktion, passend für 1 Euro Münzen

| | | | |
|-------------|-------------------------|---|-------------------------|
| Ausführung | Münzpfandschloss | Ersatz-Wechselzylinder , Einzelpreis | |
| Bestell-Nr. | 8500-745 | 4500-741 | |
| + Mehrpreis | | | |
| Ausführung | Hauptschlüssel | Entnahme-Schlüssel | Ersatz-Schlüssel |
| Bestell-Nr. | 8511-20 | 4500-740 | 8511-22 |
| Einzelpreis | | | |



* erheblich längere Lieferzeit, Schlüssel aus Messing
** Bitte Währung angeben, ggf. Mustermünze zusenden

Für maximale Anforderungen: S 7000 PREFINO

Es gibt Aufgaben, da müssen Spezialisten ran. So, wie bei der Einrichtung von Umkleiden. Wo das entscheidende „Mehr“ an Raum, an Funktion und an Gestaltung gefordert ist – da ist Prefino in seinem Element:

- **Besonders großes Schrankvolumen**
für größeren Unterbringungsbedarf
- **Spezielle Inneneinrichtungen**
für praxisorientierte Ordnung im Schrank
- **Absolut hygienisch**
durch glatte Innenwände und Schrankboden
- **Optimale Raumnutzung und -gestaltung**
durch Variabilität und nachträgliche Veränderbarkeit
- **Doppelwandige Konstruktion**
für Innenbeleuchtung, sichere und saubere Führung von Online-Schließsystemen und vieles mehr
- **Korpus und Stahltüren serienmäßig elektrolytisch verzinkt**



Stahl



Edelstahl



HPL-Dekor

Der langlebige Systemkorpus aus Stahl (optional Edelstahl oder Aluminium) ist die ideale Basis für kreative Türvarianten in verschiedenen Materialien.

Weitere Einrichtungsbeispiele aus der Praxis eines Marktführers finden Sie im Prefino Produktserien-Prospekt oder im Internet unter www.cp.de/prefino



Garderobenschränke



Echtholz furnier



Glas mit Motivdruck



HPL mit Vektogramm



Prefino verfügt über unzählige Individualisierungsmöglichkeiten.

Deshalb freuen wir uns auf Ihre objektbezogene Anfrage, um Ihnen ein auf Ihre Anforderungen zugeschnittenes Angebot unterbreiten zu können.






Nehmen Sie Platz!

Je nach Gebäudekonzept kommen bei Garderobenschrankanlagen verschiedenste Unterbauten zum Einsatz. Prefino ist flexibel – und deshalb auf alle Anforderungen bestens vorbereitet.

Neben den klassischen Fuß- und Sockelvarianten setzen sich integrierte Sitzbanklösungen immer mehr durch. Sei es die ausragende Sitzbank auf bauseitigem Sockel, die vorgebaute Sitzbank mit verkürzten Schranktüren oder die Sitzbank mit untergebaute Aufbewahrungsbox: Prefino ist die beste Wahl für ein ideales Ergebnis.

Alle hier gezeigten Unterbauten zeichnen sich durch eine hohe Reinigungsfreundlichkeit aus – auch wegen der sauber abgeschlossenen Ecklösungen. Für Sie bedeutet das ein Plus an Raumhygiene sowie einfache, schnelle und damit kostengünstige Reinigung. Die Variante mit untergebaute Aufbewahrungsbox erschließt darüberhinaus bislang ungenutzten Stauraum und bietet dadurch den Besuchern einen echten Zusatznutzen.

Wir freuen uns auf Ihre objektbezogene Anfrage.



Sitzbank mit untergebaute Aufbewahrungsbox:
Die Sitzfläche dient als Verschlussklappe, die nur vom Schranknutzer geöffnet werden kann. Sie sorgt für komfortable Unterbringung und leichte Entnahme von Taschen, Helmen und vielem mehr.

Eine saubere Lösung.

In Hygienebereichen (z.B. in der Lebensmittelindustrie) müssen Schranksysteme Besonderes leisten. Außerdem ist der Anschluss an die vorhandene Be- oder Entlüftungsanlage professionell zu lösen.



Vorgebaute Bank mit HPL-Sitzfläche: Diese Version und die Variante mit untergebauter Aufbewahrungsbox sind auf Wunsch auch nachrüstbar.

Überschwenkbank: Diese Bank ist der Übergang vom unreinen in den reinen Bereich. Straßenschuhe werden auf der unreinen Seite zurückgelassen.

Desweiteren werden passende Ergänzungsprodukte gefordert, z.B. Überschwenkbänke, über die sich der Mitarbeiter vom „unreinen“ in den „reinen“ Bereich bewegt. C+P hat das richtige Programm, um diese Einrichtungsaufgaben zu lösen.



Das Glanzlicht: S 7000 PREFINO



Hygienisch und reinigungs-freundlich


Durch die glatten Innenwände und den glatten Schrankboden sind „Schmutzecken“ für Prefino ein Fremdwort. Die Doppelwandigkeit bietet sicheren Installationsraum, z.B. für Innenbeleuchtung, Online-Schließsysteme oder Be- und Entlüftungssysteme – ein Novum am Markt!

Glatte Innenwände – und dahinter unbegrenzte Möglichkeiten



Das Prefino-Belüftungs-Konzept


Die Themen Trocknung und Belüftung sind bei Garderobenschränken von großer Bedeutung. Bei Prefino lässt der konstruktiv optimierte Strömungsverlauf die Kleidung viel schneller trocknen als bei herkömmlichen Schränken. Die Varianten reichen dabei vom effektiven Selbst-Belüftungs-Konzept (SBL) bis hin zur Zwangs-Belüftung mit eingebautem Trockner. (siehe Grafik)



Der Alleskönner für die besonderen Einrichtungswünsche.



Stahltüren: Doppelwandig und gedämmt, 19 mm stark, und bieten unbegrenzte Farb- beschichtungs-Möglichkeiten.



HPL-Türen: Aus Hochdruck- schichtstoff, 13 mm stark und in vielen attraktiven Dekoren erhältlich.



Glas-Türen: Aus 8 mm starkem, farbig emailliertem Sicherheits- glas sind sie die besonders edle Türvariante.



Beschriftung und Orientie- rung: Durch individuelle Num- merierungen und Piktogramme (auf Wunsch integrierte Monitore in der Glas- oder Spiegelblende).

Garderobenschränke



Garderobenschränke 114



Garderobenschränke
doppelstöckig 116



Fächerschränke 118



Z-Garderobenschränke
Business-Class 126



Glas-Einlegeböden: Aus 8 mm starkem Sicherheitsglas sind eine feine Lösung und geben dem Innenraum noch mehr Stil.



Monitor und LED-Beleuchtung: Hinter der attraktiven Spiegelverblendung integrierbar.



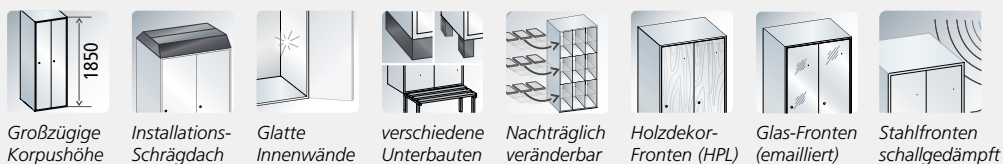
Alle gängigen mechanischen und elektronischen Schließsysteme sind in Prefino integrierbar: Vom Drehriegelverschluss über Münzautomatenschloss bis hin zum elektronischen Online-Schließsystem mit zentralem Display, das zudem der Information über Fachbelegung und verfügbare freie Fächer dient.



S 7000 PREFINO

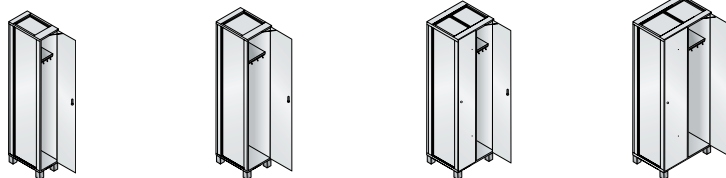
Die Serie S 7000 Prefino bietet mehr:




- Stabile Stahlkonstruktion mit multifunktionalem Modulsystem, aufschlagenden Türen und hochwertiger Einbrennbeschichtung
- **Großzügige Korpushöhe von 1850 mm (1950 mm inkl. Füße oder Sockel)**
- **Korpus und Stahltüren serienmäßig elektrolytisch verzinkt**
- Fronten aus Stahl, optional HPL mit Holzdekor oder emailliertem Glas für noch attraktivere Optik
- Doppelwandige Konstruktion für hohe Stabilität
- **Glatte Innenwände - hygienisch und reinigungsfreundlich**
- Fachgrößen auch nachträglich umrüstbar
- Türöffnungsbegrenzer 90° und Anschlagdämpfer für hervorragende Schließigenschaften serienmäßig
- Zylinderschloss mit 2 Schlüsseln
- **Neuartiges Installations-Schrägdach (optional)**
- Gelochter Ablageboden für bessere Belüftung
- Stabile Garderobenstange aus Ovalprofil mit 4 verdrehbaren Doppel-Garderobenhaken und unterschiedlichen Positionierungsmöglichkeiten für optimale Anpassung an das Nutzerverhalten
- Vielfältige Inneneinrichtungslösungen für jeden Bedarf
- Unterbau wahlweise mit Füßen oder Sockel sowie mit geräumiger Aufbewahrungsbox oder Sitzbank auf Anfrage
- Optimale Belüftung, wahlweise durch SBL- (Selbst-Belüftung) oder ZBL- (Zwangs-Belüftung) oder ZBLT-Konzept (Zwangs-Belüftung mit Trockner)
- Lieferung von Glastüren grundsätzlich demontiert für sicheren Transport





A Schränke mit durchgehenden Türen

auf 100 mm hohen **Füßen**, Tiefe 525 mm.
Lichtes Durchlassmaß pro Tür:
1810 x 262/362 x 478 mm (H x B x T),
jedes Abteil mit Ablageboden,
Garderobenstange und 4 Haken



| 1. Maße und Türen-Material | Breite | 300 | 400 | 600 | 800 |
|--|---------------|-----------------|-----------------|-----------------|-----------------|
| | Höhe | 1950 | 1950 | 1950 | 1950 |
| | Abteile | 1 x 300 | 1 x 400 | 2 x 300 | 2 x 400 |
|  Stahltüren | FKZ | 2 | 3 | 4 | 5 |
| | Bestell-Nr. | 46110-10 | 46110-12 | 46110-20 | 46110-22 |
| | Preis | | | | |
|  + HPL-Dekortüren | Stärke 13 mm | | | | |
| | + Bestell-Nr. | + 46110-730 | + 46112-730 | + 46120-730 | + 46122-730 |
| | + Mehrpreis | | | | |
|  + Glastüren | Stärke 8 mm | | | | |
| | + Bestell-Nr. | + 46110-750 | + 46112-750 | + 46120-750 | + 46122-750 |
| | + Mehrpreis | | | | |

2. **Korpus-Farbe** (Farbübersicht siehe Katalogende)
 Bitte wählen **487**

3. **Tür-Farbe** (ggf. Tür-Dekor bei HPL-Ausführung + Glasfarben)
 Bitte wählen **487**

+ **Zubehör**
 Zusatzausstattung, Verschlüsse **128** - **135**

+ **Stahl-Seitenblende** für rechte oder linke Seite verwendbar.
B **Pro Schrankreihe wird eine Blende für jede sichtbare Außenseite benötigt.**

| | |
|---------------|------------|
| Höhe | 1850 |
| Tiefe | 500 |
| FKZ | 1 |
| + Bestell-Nr. | + 4600-716 |
| + Mehrpreis | |

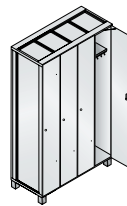
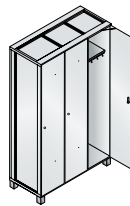
Garderobenschränke



- A** Reihen- und Einzelschränke 114
- B** Seitenblende ab 114
- C** Spiegelverblendung 130
- D** Glatte Kopfplatte 128
- E** Verschiedene Schrägdach-Varianten 128



Bestell-Nr. 46120-30
 + 46130-730 (HPL-Dekortüren Eiche Sereno)
 + 4600-716 (Stahl-Seitenblende)



| 1. | 900 | 1200 | 1200 |
|----|-----------------|-----------------|-----------------|
| | 1950 | 1950 | 1950 |
| | 3 x 300 | 3 x 400 | 4 x 300 |
| | 5 | 6 | 6 |
| | 46110-30 | 46110-32 | 46110-40 |
| + | + 46130-730 | + 46132-730 | + 46140-730 |
| + | + 46130-750 | + 46132-750 | + 46140-750 |



| | | |
|---|------------------|----------------------|
| + Sockel anstelle der Füße, Ausführung aus Stahl, 100 mm hoch, ca. 60 mm höhen- nivellierbar | Farbe (Standard) | Schwarzgrau RAL 7021 |
| | Schränkhöhe | 1950 |
| | Bestell-Nr. | ...2.-... |
| | + Mehrpreis | |



Bestell-Nr. 46110-20
 + 4600-716 (Stahl-Seitenblende)



Bestell-Nr. 46210-20
+ 4600-716 (Stahl-Seitenblende)

A Schränke mit 2 Fächern übereinander

auf 100 mm hohen Füßen, Tiefe 525 mm.
Lichtes Durchlassmaß pro Tür:
895 x 262/362 x 478 mm (H x B x T),
jedes Fach mit Garderobenstange
und 4 Haken



1. Maße und Türen-Material



| | 300 | 400 | 600 |
|-------------|-----------------|-----------------|-----------------|
| Breite | 300 | 400 | 600 |
| Höhe | 1950 | 1950 | 1950 |
| Abteile | 1 x 300 | 1 x 400 | 2 x 300 |
| FKZ | 2 | 3 | 4 |
| Bestell-Nr. | 46210-10 | 46210-12 | 46210-20 |
| Preis | | | |

+ HPL-Dekortüren



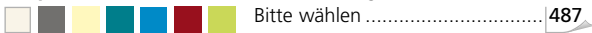
| | | | |
|---------------|-------------|-------------|-------------|
| Stärke 13 mm | | | |
| + Bestell-Nr. | + 46110-730 | + 46112-730 | + 46120-730 |
| + Mehrpreis | | | |

+ Glastüren



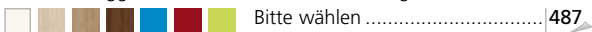
| | | | |
|---------------|-------------|-------------|-------------|
| Stärke 8 mm | | | |
| + Bestell-Nr. | + 46210-750 | + 46212-750 | + 46220-750 |
| + Mehrpreis | | | |

2. Korpus-Farbe (Farbübersicht siehe Katalogende)



Bitte wählen **487**

3. Tür-Farbe (ggf. Tür-Dekor bei HPL-Ausführung + Glasfarben)



Bitte wählen **487**

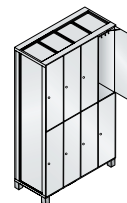
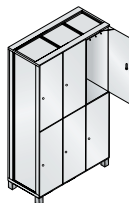
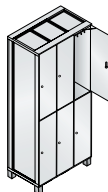
+ Stahl-Seitenblende

für rechte oder linke Seite verwendbar.
B Pro Schrankreihe wird eine Blende für jede sichtbare Außenseite benötigt.

| | |
|---------------|------------|
| Höhe | 1850 |
| Tiefe | 500 |
| FKZ | 1 |
| + Bestell-Nr. | + 4600-716 |
| + Mehrpreis | |

+ Zubehör

Zusatzausstattung, Verschlüsse **128** - **135**



1.

| | | | |
|-----------------|-----------------|-----------------|-----------------|
| 800 | 900 | 1200 | 1200 |
| 1950 | 1950 | 1950 | 1950 |
| 2 x 400 | 3 x 300 | 3 x 400 | 4 x 300 |
| 5 | 5 | 6 | 6 |
| 46210-22 | 46210-30 | 46210-32 | 46210-40 |

+

| | | | |
|-------------|-------------|-------------|-------------|
| + 46122-730 | + 46130-730 | + 46132-730 | + 46140-730 |
|-------------|-------------|-------------|-------------|

+

| | | | |
|-------------|-------------|-------------|-------------|
| + 46222-750 | + 46230-750 | + 46232-750 | + 46240-750 |
|-------------|-------------|-------------|-------------|

+

Sockel
anstelle der FüÙe,
Ausführung aus Stahl,
100 mm hoch,
ca. 60 mm
höhenverstellbar

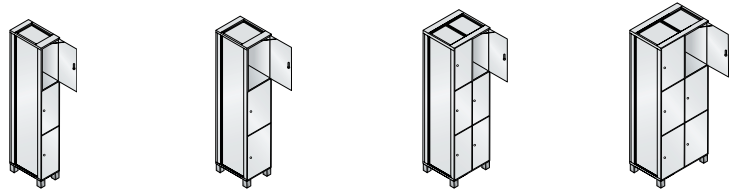
| | |
|------------------|----------------------|
| Farbe (Standard) | Schwarzgrau RAL 7021 |
| Schrankhöhe | 1950 |
| Bestell-Nr. | ...2.-.. |
| + Mehrpreis | |



S 7000 PREFINO

A Schränke mit 3 Fächern übereinander

auf 100 mm hohen Füßen, Tiefe 525 mm.
Lichtes Durchlassmaß pro Tür:
590 x 262/362 x 478 mm (H x B x T),
ohne Inneneinrichtung



1. Maße und Türen-Material



| Breite | 300 | 400 | 600 | 800 |
|-------------|-----------------|-----------------|-----------------|-----------------|
| Höhe | 1950 | 1950 | 1950 | 1950 |
| Abteile | 1 x 300 | 1 x 400 | 2 x 300 | 2 x 400 |
| FKZ | 3 | 4 | 5 | 6 |
| Bestell-Nr. | 46310-10 | 46310-12 | 46310-20 | 46310-22 |
| Preis | | | | |



| | | | | |
|----------------|--------------|-------------|-------------|-------------|
| HPL-Dekortüren | Stärke 13 mm | | | |
| + Bestell-Nr. | | + 46110-730 | + 46112-730 | + 46120-730 |
| + Mehrpreis | | | | + 46122-730 |

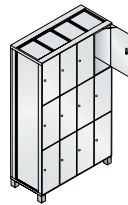
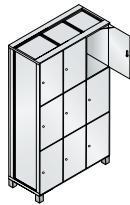
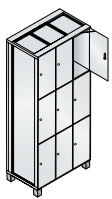


| | | | | |
|---------------|-------------|-------------|-------------|-------------|
| Glastüren | Stärke 8 mm | | | |
| + Bestell-Nr. | | + 46310-750 | + 46312-750 | + 46320-750 |
| + Mehrpreis | | | | + 46322-750 |



Bestell-Nr. 46310-22
+ 4600-716 (Stahl-Seitenblende)

Fächerschränke



| | | | |
|-----------|-----------------|-----------------|-----------------|
| 1. | 900 | 1200 | 1200 |
| | 1950 | 1950 | 1950 |
| | 3 x 300 | 3 x 400 | 4 x 300 |
| | 6 | 7 | 8 |
| | 46310-30 | 46310-32 | 46310-40 |



| | | | |
|----------|-------------|-------------|-------------|
| + | + 46130-730 | + 46132-730 | + 46140-730 |
| + | + 46330-750 | + 46332-750 | + 46340-750 |

2. Korpus-Farbe (Farbübersicht siehe Katalogende)
 Bitte wählen **487**

3. Tür-Farbe (ggf. Tür-Dekor bei HPL-Ausführung + Glasfarben)
 Bitte wählen **487**

+ **Stahl-Seitenblende** für rechte oder linke Seite verwendbar.
(B) Pro Schrankreihe wird eine Blende für jede sichtbare Außenseite benötigt.

| | |
|---------------|------------|
| Höhe | 1850 |
| Tiefe | 500 |
| FKZ | 1 |
| + Bestell-Nr. | + 4600-716 |
| + Mehrpreis | |

+ **Sockel** anstelle der Füße, Ausführung aus Stahl, 100 mm hoch, ca. 60 mm höhenverstellbar

| | |
|------------------|----------------------|
| Farbe (Standard) | Schwarzgrau RAL 7021 |
| Schrankhöhe | 1950 |
| Bestell-Nr. | ...2.-.. |
| + Mehrpreis | |



+ **Zubehör**
 Zusatzausstattung, Verschlüsse **128** - **135**

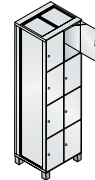


Bestell-Nr. 46320-30
 + 46130-730 (HPL-Dekortüren Eiche Sereno)
 + 4600-716 (Stahl-Seitenblende)



A Schränke mit 4 Fächern übereinander

auf 100 mm hohen **Füßen**, Tiefe 525 mm.
Lichtes Durchlassmaß pro Tür:
437 x 262/362 x 478 mm (H x B x T),
ohne Inneneinrichtung



1. Maße und Türen-Material



Stahltüren

| Breite | 300 | 400 | 600 | 800 |
|-------------|-----------------|-----------------|-----------------|-----------------|
| Höhe | 1950 | 1950 | 1950 | 1950 |
| Abteile | 1 x 300 | 1 x 400 | 2 x 300 | 2 x 400 |
| FKZ | 3 | 4 | 5 | 6 |
| Bestell-Nr. | 46410-10 | 46410-12 | 46410-20 | 46410-22 |
| Preis | | | | |



HPL-Dekortüren

| | | | | |
|---------------|-------------|-------------|-------------|-------------|
| Stärke 13 mm | | | | |
| + Bestell-Nr. | + 46110-730 | + 46112-730 | + 46120-730 | + 46122-730 |
| + Mehrpreis | | | | |



Glastüren

| | | | | |
|---------------|-------------|-------------|-------------|-------------|
| Stärke 8 mm | | | | |
| + Bestell-Nr. | + 46410-750 | + 46412-750 | + 46420-750 | + 46422-750 |
| + Mehrpreis | | | | |

2. Korpus-Farbe (Farbübersicht siehe Katalogende)

Bitte wählen **487**

3. Tür-Farbe (ggf. Tür-Dekor bei HPL-Ausführung + Glasfarben)

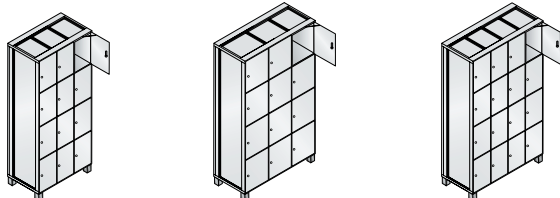
Bitte wählen **487**



+ **Stahl-Seitenblende** für rechte oder linke Seite verwendbar.
B Pro Schrankreihe wird eine Blende für jede sichtbare Außenseite benötigt.

| | |
|---------------|------------|
| Höhe | 1850 |
| Tiefe | 500 |
| FKZ | 1 |
| + Bestell-Nr. | + 4600-716 |
| + Mehrpreis | |

Bestell-Nr. 46420-40
 + 4600-716 (Stahl-Seitenblende)



| 1. | 900 | 1200 | 1200 |
|----|-----------------|-----------------|-----------------|
| | 1950 | 1950 | 1950 |
| | 3 x 300 | 3 x 400 | 4 x 300 |
| | 6 | 7 | 8 |
| | 46410-30 | 46410-32 | 46410-40 |

+ **Sockel** anstelle der Füße, Ausführung aus Stahl, 100 mm hoch, ca. 60 mm höhen-nivellierbar



| | | | |
|---|-------------|-------------|-------------|
| + | + 46130-730 | + 46132-730 | + 46140-730 |
| + | + 46430-750 | + 46432-750 | + 46440-750 |

| | |
|------------------|----------------------|
| Farbe (Standard) | Schwarzgrau RAL 7021 |
| Schränkhöhe | 1950 |
| Bestell-Nr. | ...2.-.. |
| + Mehrpreis | |

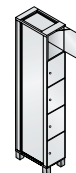
+ **Zubehör**
 Zusatzausstattung, Verschlüsse 128 | - 135

S 7000 PREFINO



A Schränke mit 5 Fächern übereinander

auf 100 mm hohen Füßen, Tiefe 525 mm.
Lichtes Durchlassmaß pro Tür:
346 x 262/362 x 478 mm (H x B x T),
ohne Inneneinrichtung



1. Maße und Türen-Material

Stahltüren

| | | |
|-------------|-----------------|-----------------|
| Breite | 300 | 400 |
| Höhe | 1950 | 1950 |
| Abteile | 1 x 300 | 1 x 400 |
| FKZ | 4 | 5 |
| Bestell-Nr. | 46510-10 | 46510-12 |
| Preis | | |



HPL-Dekortüren

| | | |
|---------------|-------------|-------------|
| Stärke 13 mm | | |
| + Bestell-Nr. | + 46110-730 | + 46112-730 |
| + Mehrpreis | | |



Glastüren

| | | |
|---------------|-------------|-------------|
| Stärke 8 mm | | |
| + Bestell-Nr. | + 46510-750 | + 46512-750 |
| + Mehrpreis | | |

2. Korpus-Farbe (Farbübersicht siehe Katalogende)

Bitte wählen **487**

3. Tür-Farbe (ggf. Tür-Dekor bei HPL-Ausführung + Glasfarben)

Bitte wählen **487**

+ Stahl-Seitenblende

für rechte oder linke Seite verwendbar.
B Pro Schrankreihe wird eine Blende für jede sichtbare Außenseite benötigt.

| | |
|---------------|------------|
| Höhe | 1850 |
| Tiefe | 500 |
| FKZ | 1 |
| + Bestell-Nr. | + 4600-716 |
| + Mehrpreis | |

+ Sockel

anstelle der Füße, Ausführung aus Stahl, 100 mm hoch, ca. 60 mm höhenverstellbar

| | |
|------------------|----------------------|
| Farbe (Standard) | Schwarzgrau RAL 7021 |
| Schrankhöhe | 1950 |
| Bestell-Nr. | ...2-.. |
| + Mehrpreis | |

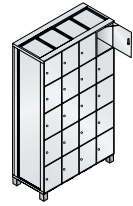
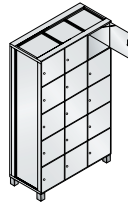
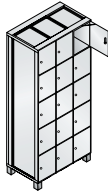
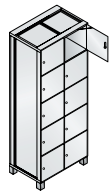


+ Zubehör

Zusatzausstattung, Verschlüsse **128** | **135**



Fächerschränke



| | | | | | |
|-----------|-----------------|-----------------|-----------------|-----------------|-----------------|
| 1. | 600 | 800 | 900 | 1200 | 1200 |
| | 1950 | 1950 | 1950 | 1950 | 1950 |
| | 2 x 300 | 2 x 400 | 3 x 300 | 3 x 400 | 4 x 300 |
| | 6 | 7 | 8 | 9 | 10 |
| | 46510-20 | 46510-22 | 46510-30 | 46510-32 | 46510-40 |

| | | | | | |
|----------|-------------|-------------|-------------|-------------|-------------|
| + | + 46120-730 | + 46122-730 | + 46130-730 | + 46132-730 | + 46140-730 |
|----------|-------------|-------------|-------------|-------------|-------------|

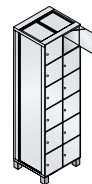
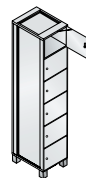
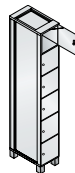
| | | | | | |
|----------|-------------|-------------|-------------|-------------|-------------|
| + | + 46520-750 | + 46522-750 | + 46530-750 | + 46532-750 | + 46540-750 |
|----------|-------------|-------------|-------------|-------------|-------------|



S 7000 PREFINO

A Schränke mit 6 Fächern übereinander

auf 100 mm hohen Füßen, Tiefe 525 mm.
Lichtes Durchlassmaß pro Tür:
285 x 262/362 x 478 mm (H x B x T),
ohne Inneneinrichtung



1. Maße und Türen-Material



| | Breite | 300 | 400 | 600 |
|------------|-------------|-----------------|-----------------|-----------------|
| | Höhe | 1950 | 1950 | 1950 |
| | Abteile | 1 x 300 | 1 x 400 | 2 x 300 |
| Stahltüren | FKZ | 4 | 5 | 6 |
| | Bestell-Nr. | 46610-10 | 46610-12 | 46610-20 |
| | Preis | | | |

+ HPL-Dekortüren



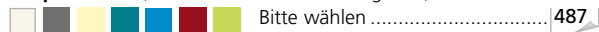
| | | | | |
|---------------|--|-------------|-------------|-------------|
| Stärke 13 mm | | | | |
| + Bestell-Nr. | | + 46110-730 | + 46112-730 | + 46120-730 |
| + Mehrpreis | | | | |

+ Glastüren

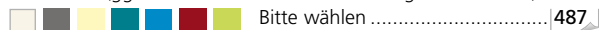


| | | | | |
|---------------|--|-------------|-------------|-------------|
| Stärke 8 mm | | | | |
| + Bestell-Nr. | | + 46610-750 | + 46612-750 | + 46620-750 |
| + Mehrpreis | | | | |

2. Korpus-Farbe (Farbübersicht siehe Katalogende)



3. Tür-Farbe (ggf. Tür-Dekor bei HPL-Ausführung + Glasfarben)



+ Stahl-Seitenblende

für rechte oder linke Seite verwendbar.

B Pro Schrankreihe wird eine Blende für jede sichtbare Außenseite benötigt.

| | |
|---------------|------------|
| Höhe | 1850 |
| Tiefe | 500 |
| FKZ | 1 |
| + Bestell-Nr. | + 4600-716 |
| + Mehrpreis | |

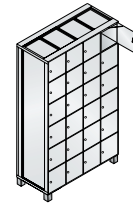
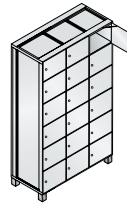
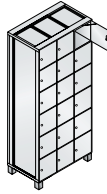
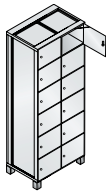
+ Zubehör

Zusatzausstattung, Verschlüsse 128 - 135



Bestell-Nr. 46620-32
+ 46132-730 (HPL-Dekortüren Donau-Ahorn)
+ 4600-716 (Stahl-Seitenblende)

Fächerschränke



| 1. | 800 | 900 | 1200 | 1200 |
|----|-----------------|-----------------|-----------------|-----------------|
| | 1950 | 1950 | 1950 | 1950 |
| | 2 x 400 | 3 x 300 | 3 x 400 | 4 x 300 |
| | 7 | 8 | 9 | 10 |
| | 46610-22 | 46610-30 | 46610-32 | 46610-40 |
| + | + 46122-730 | + 46130-730 | + 46132-730 | + 46140-730 |
| + | + 46622-750 | + 46630-750 | + 46632-750 | + 46640-750 |

+ **Sockel**
 anstelle der Füße,
 Ausführung aus Stahl,
 100 mm hoch, ca. 60 mm
 höhenverstellbar

| Farbe (Standard) | Schwarzgrau RAL 7021 |
|------------------|----------------------|
| Schrankhöhe | 1950 |
| Bestell-Nr. | ..2.-.. |
| + Mehrpreis | |



Sitzbänke Vitas

siehe Seite **173**

S 7000 PREFINO

Business-Z-Garderobenschränke bieten mehr:

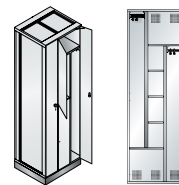
- Für 2 Nutzer auf geringer Stellfläche ein Optimum an Nutzung von Innenraum
- **Viel Stauraum!** Sperrige, große Taschen oder Helme, lang abhängende Kleidungsstücke, aber auch Schuhe oder Kleingegegenstände haben ihren Platz
- Sehr gute Übersicht durch **funktionelle Gliederung** im Schrank
- **Kein störender Türüberstand** wie bei herkömmlichen Z-Schränken, dadurch keine Verletzungsgefahr
- **Jeder Nutzer erhält identische Fachgrößen**
- **Ruhiges Frontenbild** - die harmonische Abwechslung der kleineren und größeren Türen passt sich gut in jeden Raum ein

4 x Bestell-Nr. 46226-20
als Block mit Vektogramm



A Z-Garderobenschränke Business-Class

auf 100 mm hohem **Sockel**, Tiefe 525 mm, zur Verwendung dort, wo der Platz nur für einen doppelstöckigen Garderobenschrank ausreicht, aber trotzdem lange Kleidungsstücke abgehängt werden müssen. Jedes Abteil mit Garderobengstange und 3 Doppel-Garderobenhaken



1. Maße und Türen-Material



| | |
|----------------|-----------------|
| Breite | 600 |
| Höhe | 1950 |
| Abteile | 1 x 600 |
| HPL-Dekortüren | 4 |
| FKZ | 46226-20 |
| Bestell-Nr. | |
| Preis | |

2. Korpus-Farbe (Farbübersicht siehe Katalogende)

Bitte wählen **487**

3. Tür-Dekor

Bitte wählen **487**

Z-Garderobenschränke



4 x Bestell-Nr. 46226-20
als Block mit Technikverblendungen
und Installationsschrägdach

+ Zubehör

Zusatzausstattung, Verschlüsse [128](#) - [135](#)



Wertfach anstelle des Hut-
faches (optional erhältlich)



Vektogramm auf einer
HPL-Tür (optional erhältlich)



Elektronische Online-Schließ-
systeme (optional erhältlich)



C+P Doppel-Garderobenhaken:
Ovale Spezial-Garderobenstange
mit verdrehsicheren Doppel-
schiebehaken. Enorme Tragkraft
und hoher Bedienungskomfort.





F Seitliche Abschlussblende für Installations-Schrägdach

für Aufstellung einseitig oder Rücken-an-Rücken

| | | |
|------------------|------------------|------------------|
| für Schranktiefe | 525 | |
| Bestell-Nr. | 4604-710L | 4604-710R |
| + Mehrpreis | | |

Türen paarweise zueinanderschlagend*

Türen mit gemeinsamen Verschluss, Mehrpreise **pro Paar**

| | | |
|-------------------|----------|----------|
| für Schrankbreite | 600 | 800 |
| Bestell-Nr. |2-.. |2-.. |
| + Mehrpreis | | |



D Glatte Kopfplatte

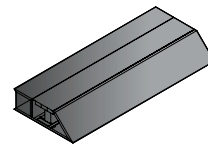
aus Stahl, für Schranktiefe 525 mm

| | | | | | | | |
|-------------------|-----------------|-----------------|-----------------|-----------------|-----------------|-----------------|-----------------|
| für Schrankbreite | 300 | 400 | 600 | 800 | 900 | 1200 | 1200 |
| für Abteile | 1 x 300 | 1 x 400 | 2 x 300 | 2 x 400 | 3 x 300 | 3 x 400 | 4 x 300 |
| Bestell-Nr. | 4600-760 | 4600-761 | 4600-762 | 4600-763 | 4600-764 | 4600-765 | 4600-765 |
| + Mehrpreis | | | | | | | |



E Installations-Schrägdach

leer, zur Unterbringung bauseitiger Installationen, für Schranktiefe 525 mm



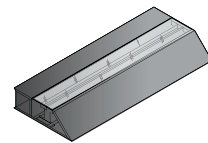
| | | | | | | | |
|-------------------|----------------|----------------|----------------|----------------|----------------|----------------|----------------|
| für Schrankbreite | 300 | 400 | 600 | 800 | 900 | 1200 | 1200 |
| für Abteile | 1 x 300 | 1 x 400 | 2 x 300 | 2 x 400 | 3 x 300 | 3 x 400 | 4 x 300 |
| Bestell-Nr. | 4604-10 | 4604-12 | 4604-20 | 4604-22 | 4604-30 | 4604-32 | 4604-32 |
| + Mehrpreis | | | | | | | |



E Installations-Schrägdach mit Beleuchtung

mit integrierter Möbelleuchte inkl. Leuchtmittel, Farbe Weiß, für Schranktiefe 525 mm

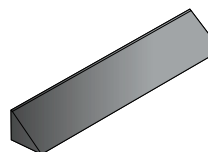
Weitere Versionen mit z.B. farbigem Licht für Wellnessbereiche oder vorge richtet für bauseitige Entlüftungsanlage bieten wir Ihnen gerne objektbezogen an.



| | | | | | | | |
|-------------------|------------|------------|-----------------|-----------------|-----------------|-----------------|-----------------|
| für Schrankbreite | 300 | 400 | 600 | 800 | 900 | 1200 | 1200 |
| für Abteile | 1 x 300 | 1 x 400 | 2 x 300 | 2 x 400 | 3 x 300 | 3 x 400 | 4 x 300 |
| Bestell-Nr. | - | - | 4604-200 | 4604-220 | 4604-300 | 4604-320 | 4604-320 |
| + Mehrpreis | | | | | | | |

Schrägdach-aufsätze

ohne Schrank: hinten ca. 230 mm hoch (= nichts kann auf dem Schrank liegen bleiben!)



| | | | | | | | |
|-------------------|----------------|----------------|----------------|----------------|----------------|----------------|----------------|
| für Schrankbreite | 300 | 400 | 600 | 800 | 900 | 1200 | 1200 |
| für Abteile | 1 x 300 | 1 x 400 | 2 x 300 | 2 x 400 | 3 x 300 | 3 x 400 | 4 x 300 |
| Bestell-Nr. | 4631-70 | 4641-70 | 4632-70 | 4642-70 | 4633-70 | 4643-70 | 4643-70 |
| + Mehrpreis | | | | | | | |

Die neuartige Prefino-Schrägdachlösung:
Bietet viel Raum für funktionelle Ideen – von der Führung notwendiger Belüftungs- und Versorgungsleitungen bis hin zur kompletten Integration einer indirekten Raumbeleuchtung.

Ausführungsvarianten und Zubehör

Zusatzausstattungen im Schrank

Schuhschale
aus Kunststoff, herausnehmbar, mit unteren Abstandhaltern



4500-707

Bestell-Nr.
Preis

Kleiderbügel mit Wäschenetz
die klassische Variante, z.B. für Bäder oder Wellness-Anlagen



8501-04251

Kleiderbügel mit Multifunktionshaken
die Alternative ohne Netz, z.B. für Bereiche mit besonderen Hygieneanforderungen



8501-04

Handtuchbügel
verschiebbar, zur besseren Trocknung von großen Handtüchern



4500-760

Zusatzausstattungen an der Schranktür


Spiegel
zur kundenseitigen Anbringung, 300 x 180 mm (H x B)



für Türen aus
für Abteilbreite
Bestell-Nr.
Preis


HPL und Stahl
300/400
4500-762

Handtuchhalter
für **rechts** angeschlagene Türen




HPL Stahl
300 300
4600-7703R **4600-770R**

Handtuch- und Duschgelhalter
für **rechts** angeschlagene Türen



HPL Stahl
400 400
4600-7713R **4600-771R**


Badelatschen- und Schuhhalter



HPL Stahl
300/400 300/400
4600-7733 **4600-773**

Glas-Einlegeboden

aus 8 mm starkem Sicherheitsglas, Mehrpreis pro Boden



für Abteilbreite
Bestell-Nr.
Preis

300 400
4600-580 **4600-582**

Stahl-Einlegeboden

gelocht, in Korpusfarbe, Mehrpreis pro Boden



für Abteilbreite
Bestell-Nr.
Preis

300 400
4600-89 **4602-89**

Sitzbänke Vitas

siehe Seite [173](#)




Spiegel- verblendungen

Für die oftmals ungenutzten Stirnflächen bietet Prefino eine funktionelle und optische Aufwertung in Form verschiedener Stirnflächenverblendungen.

Die Verblendungen mit integriertem Spiegel, mit und ohne Ablagen, mit Steckdosen oder Lichtelementen, ermöglichen individuelle Nutzungsvarianten.

Diese sind sowohl an den Schränken, als auch als Wandeinheit im Raum ausführbar.



C Stirnseiten- verblendung

zur seitlichen Anbringung an die Garderobenschrank-Reihe, **für Schranktiefe 525 mm**

Weitere Spiegelverblendungen bitte objektbezogen anfragen.

für Schrankaufstellung
einreihig



Breite
Höhe

500
1850

für Schrankaufstellung
Rücken-an-Rücken



1000
1850



Spiegel vollflächig

Bestell-Nr.
Preis

4010-185050

4010-185100



Spiegel vollflächig und 2 LED-Leuchten hinter dem Spiegel

Bestell-Nr.
Preis

-

4011-185100



Spiegel vollflächig, Ablage mit Steckdosen, 2 LED-Leuchten hinter dem Spiegel

Bestell-Nr.
Preis

-

4012-185100

Zubehör für Garderobenschränke



Viele weitere Ausführungs- und Verblendungsmöglichkeiten warten auf Sie.

Wir freuen uns auf Ihre objektbezogene Anfrage.



Beschriftung und Orientierung

Was nützt die beste Umkleideanlage, wenn Sie sich ständig darin verlaufen? Mit C+P Beschriftungssystemen hat die Sucherei ein Ende. Von der einfachen Nummerierung der Stahl-Spinde bis hin zum grafisch unterstützten Wegweiser - hier finden Sie sich zurecht! Denn Orientierung ist mehr als nur ein Detail.

Das heißt für Sie:

Sie sparen Zeit und somit Geld, Sie sparen unnötigen Ärger und vor allem haben Sie von Anfang an eine funktionelle und attraktive Lösung.

Alles aus einer Hand - alles von C+P!




Schranknummerierung-Frontbeschriftung

- Ziffernkombination mit je **3** Zeichen
- Auswahl in 2 Farben (Weißaluminium oder Anthrazit - **bitte angeben**)
- Nummerierung nach Kundenwunsch (**bitte angeben**)

ca. 40 mm
019
ca. 20 mm

| Farbe | Weißaluminium | Anthrazit |
|-------------|-------------------|-------------------|
| Bestell-Nr. | 4500-74965 | 4500-74972 |
| Preis | | |



Schrankreihenorientierung

- Ziffernkombination mit je **7** Zeichen
- Auswahl in 2 Farben (Weißaluminium oder Anthrazit - **bitte angeben**)
- Nummerierung von... bis... nach Kundenwunsch (**bitte angeben**)

ca. 200 mm
500-529
ca. 37 mm

| Farbe | Weißaluminium | Anthrazit |
|-------------|-------------------|-------------------|
| Bestell-Nr. | 4500-75065 | 4500-75072 |
| Preis | | |

Hinweis: Die auf dieser Seite wiedergegebenen Ausführungen sind nur Beispiele der umfangreichen Gesamtpalette. Gerne erwarten wir Ihre objektbezogene Anfrage!



Raumorientierung mit Piktogrammen

- Piktogramme für jeden Einsatzort
- Auswahl in 2 Farben (Weißaluminium oder Anthrazit - **bitte angeben**)
- Weitere Piktogramme auf Anfrage
- Immer inklusive Text

| Farbe | Weißaluminium | Anthrazit |
|-------------|------------------|------------------|
| Bestell-Nr. | 4493-..65 | 4493-..72 |
| Preis | | |

Hier einige Beispiele:

| Umkleide | Herren WC | Dusche | Imbiss |
|---------------------|---------------------|---------------------|---------------------|
| | | | |
| Bestell-Nr. 4493-06 | Bestell-Nr. 4493-21 | Bestell-Nr. 4493-23 | Bestell-Nr. 4493-26 |

Weitere Piktogramme:

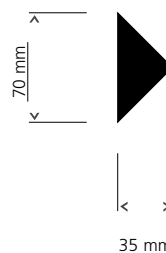
| Bezeichnung | Bestell-Nr.* | Bezeichnung | Bestell-Nr.* | Bezeichnung | Bestell-Nr.* |
|-----------------|--------------|---------------------|--------------|---------------|--------------|
| Schließfach | 4493-00.. | Erste Hilfe | 4493-09.. | WC Behinderte | 4493-17.. |
| Umkleide Herren | 4493-01.. | Sauna | 4493-10.. | Hallenbad | 4493-18.. |
| Umkleide Damen | 4493-02.. | Umkleide Familien | 4493-11.. | Parkplatz | 4493-19.. |
| Rezeption | 4493-03.. | Umkleide Behinderte | 4493-12.. | Barfuß | 4493-20.. |
| Restaurant | 4493-04.. | Solarium | 4493-13.. | WC Damen | 4493-22.. |
| Fitnessraum | 4493-05.. | Freibad | 4493-15.. | Fluchtweg | 4493-24.. |
| Telefon | 4493-08.. | WC | 4493-16.. | Wickelraum | 4493-25.. |

* Bitte Farb-Nr. 65 für Weißaluminium oder 72 für Anthrazit anhängen.

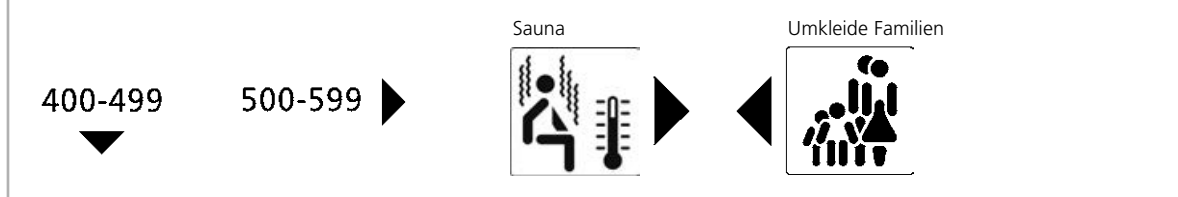
Richtungsorientierung mit Pfeil

- Ergänzend zu Schranknummerierungen und Piktogrammen
- In 2 Farben lieferbar

| Farbe | Weißaluminium | Anthrazit |
|-------------|------------------|------------------|
| Bestell-Nr. | 4493-2765 | 4493-2772 |
| Preis | | |



Anwendungsbeispiele: Piktogramme in Kombination mit Pfeil



Hinweis: Auf dieser Seite sehen Sie eine Auswahl gängiger Ausführungen. Weitere Varianten sind möglich. Wir freuen uns auf Ihre objektbezogene Anfrage!

Mechanische Schließsysteme

Bei C+P steht Ihnen die ganze Bandbreite der am Markt erhältlichen mechanischen Schließsysteme zur Verfügung. Die Basisausstattung ist das Zylinderschloss mit zwei Schlüsseln. Aber auch der Drehriegelverschluss für Vorhangschloss sowie Pfandschlösser, Kassierschlösser oder Ticketschlösser können integriert werden.

| | |
|--------------------------------------|--|
| Schließ-Nr. nach Kundenwunsch | für Drehzylinderschloss (längere Lieferzeit) |
| Mehrpreis pro Schloss | |
| + Bestell-Nr. | +99 |
| + Mehrpreis | |



Sicherheits-Drehriegel als Serienausführung:
Ein Zerstören des Schließmechanismus durch Überdrehen ist nicht möglich, da der Schließzylinder erst mit Entfernen des Vorhangschlosses einrastet.



Zylinderschloss:
Die Basisausstattung für alle S 7000 Prefino-Schränke. Jedes Schloss wird mit zwei Schlüsseln geliefert. Hauptschließanlagen mit und ohne Sicherungsschein sind für mehr Sicherheit und Komfort verfügbar.



SAFE-O-MAT Pfandschloss:
Der meistverkaufte Klassiker unter den Münzautomatenschlössern. Erhältlich mit traditioneller Hauptschließanlage oder mit dem innovativen PROMAX-Wechselzylindersystem.



Münzpfandschloss:
Die Alternative für die Grundfunktion des Pfandschlössers.

Elektronische Schließsysteme und Hinweise zur Funktion der SAFE-O-MAT-Schlösser siehe Seite 160-165



SAFE-O-MAT-Nummernschild:
Anstelle des Hinweisschildes, silberfarben, bitte Nummerierung angeben (Best.-Nr. 8501-430).



Münzautomatenschloss:
Als klassisches Pfandschloss oder Kassierschloss, in dem die Münze als Gebühr für die Schrank- oder Fachnutzung einbehalten wird.



Ticketschlösser:
Die praktische Lösung, die man aus vielen Bädern kennt: Das am Automaten gelöste Eintritts-Ticket dient gleichzeitig als Pfand. Auch Mitarbeiterausweise oder Clubkarten können eingesetzt werden. Bitte fragen Sie Ihren Bedarf objektbezogen an.

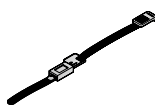


Zubehör

Perlon-Armband für Zylinderschlüssel

Nummerierung von-bis bitte angeben und gewünschte Farb-Nr. anhängen¹⁾

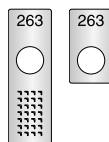
- ¹⁾ 51 schwarz
- 52 weiß
- 53 rot
- 55 blau
- 56 grau
- 61 grün
- 67 gelb



Bestell-Nr. **8501-05..**
Preis

Nummernschilder

Nummerierung bitte angeben



mit integriertem Türschutz
120 x 38 x 1,0 mm

ohne integrierten Türschutz
65 x 38 x 1,0 mm

| Ausführung | Kunststoff | Edelstahl | Kunststoff | Edelstahl |
|-------------|------------------|------------------|------------------|------------------|
| Bestell-Nr. | 4502-0601 | 4501-0601 | 4502-0611 | 4501-0611 |
| Preis | | | | |

Nummernschilder

selbstklebende Folie

Nummerierung von-bis bitte angeben und Farbe Schwarz (51), Weiß (52), Anthrazit (72) oder Weißbalu (65) anhängen







Bestell-Nr. **4500-749..**
Preis




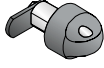


Weiterer Türschutz/
Nummernschild **84**

Drehzylinderschlösser

| Preise pro Schloss | Basisausführung | | Optional | | | | |
|--------------------|---|---|---|---|------------------------------------|--|--|
| | Drehzylinder-schloss | Drehzylinderschloss in Schwarz mit 2 Schlüsseln | Schloss in Feuchtraum-Ausführung Drehzylinderschloss in Schwarz | | | | |
| |  |  |  |  | | | |
| | bis 1000 verschiedene Schließungen | bis 6000 verschiedene Schließungen | über Hauptschlüsselanlage mit Sicherungsschein* | über Hauptschlüsselanlage ohne Sicherungsschein | bis 1000 verschiedene Schließungen | über Hauptschlüsselanlage mit Sicherungsschein* | über Hauptschlüsselanlage ohne Sicherungsschein |
| Bestell-Nr. | 4600-721 | 4600-744 | 4600-734 | 4600-724 | 4600-7212 | 4600-7342 | 4600-7242 |
| Einzelpreis | | | | | | | |
| + Mehrpreis | Standard | | | | | | |

Schlüssel und Sicherheitsdrehriegel

| | Ersatzschlüssel für Drehzylinderschloss | | Ersatzschlüssel für Hauptschlüsselanlage | | Hauptschlüssel für Hauptschlüsselanlage | | Sicherheitsdrehriegel für Vorhangschloss |
|-------------|---|---|--|---|---|------------------------|--|
| |  |  |  |  | | | |
| | Ersatzschlüssel für Schloss 4600-721 | Ersatzschlüssel für Schloss 4600-744 | mit Sicherungsschein* | ohne Sicherungsschein* | mit Sicherungsschein* | ohne Sicherungsschein* | siehe linke Seite |
| Bestell-Nr. | 0006-21 | 0006-00 | 0010-11 | 0006-00 | 4400-726 | 4400-727 | 4600-718 |
| Preis | | | | | | | |

SAFE-O-MAT-Schlösser

vorgereicht zum Einclippen von Nummernplättchen. Ausführliche Beschreibung siehe Seite 165

jedes Schloss mit 1 Schlüssel

| | Pfandschloss twin-coin | | Kassierschloss twin-coin, multi-use | Ticket-/Münzschloss |
|-------------|--|--------------------------------|---|---------------------|
| | wahlweise Nutzung von 1 oder 2 Euro Münzen | eingestellt auf Fremdwährung** | eingestellt auf 2 Euro Pfand und 1 Euro Kassierfunktion | - |
| Bestell-Nr. | 4600-731R | 4600-732R | 4600-733 | auf Anfrage |
| + Mehrpreis | | | | |



Zubehör für SAFE-O-MAT-Schlösser

| | Promax-Ersatzzylinder | Promax-Notöffnungsschlüssel | Hinweisschild | Nummernschild | Armband-Set, Nylon |
|-------------|-----------------------|-----------------------------|-----------------------------------|---|--|
| | - | (Zylinderwechselschlüssel) | für außen, mit Hinweis SAFE-O-MAT | anstelle des Hinweisschildes (Nummerierung angeben) | mit Metallverschluss, Sicherungsschraube und Schlüsselertasche (bitte gewünschte Farb-Nr. ¹ und Nummerierung angeben) |
| Bestell-Nr. | 8501-4101 | 8511-00 | enthalten | 8501-430 | 8501-46.. |
| Einzelpreis | | | | | |



- ¹⁾ 51 schwarz
52 weiß
53 rot
55 blau
56 grau
61 grün
67 gelb

Kassierschloss twin-coin, multi-use, Ausführliche Beschreibung siehe Seite 165

Münzpfandschloss

Messingzylinder mit 1 Sicherheitsschlüssel, mit „normaler“ Hauptschlüsselfunktion, passend für 1 Euro Münzen

| | | | |
|-------------|-------------------------|---|-------------------------|
| Ausführung | Münzpfandschloss | Ersatz-Wechselzylinder , Einzelpreis | |
| Bestell-Nr. | 4600-730 | 4500-741 | |
| + Mehrpreis | | | |
| Ausführung | Hauptschlüssel | Entnahme-Schlüssel | Ersatz-Schlüssel |
| Bestell-Nr. | 8511-20 | 4500-740 | 8511-22 |
| Einzelpreis | | | |



* erheblich längere Lieferzeit, Schlüssel aus Messing
** Bitte Währung angeben, ggf. Mustermünze zusenden

Die halten was aus!

Schließfachschränke S 4000 INTRO



Die stabilen Klassiker mit vielen Fachgrößen..... 140

- Stabile Stahlkonstruktion mit hochwertiger Einbrennbeschichtung
- 6 Fachhöhen, 2 Fachbreiten, 2 Fachtiefen für jeden Bedarf
- Auch als extra hoher Garderobenschrank nutzbar
- Türen je nach Fachgröße ein- oder doppelwandig, in robustem Scharnierband aufgehängt, mit 170° Türöffnung
- Attraktiver Schranksockel in Schwarzgrau
- Jedes Fach mit Zylinderschloss und 2 Schlüsseln
- Wahlweise andere Verschlüsse: Drehriegel, Sicherheits-Drehriegel, Hauptschließanlage, Safe-O-Mat-Schlösser
- Auch mit Türen aus Acrylglas, serienmäßig mit Türöffnungsbegrenzer 90° erhältlich



| | Einwandige Türen | Doppelwandige Türen | Sichttüren mit Acrylglas |
|--|---------------------|------------------------|-----------------------------|
| Schließfachschränke S 4000 Intro | ● | ● | ● |
| Schulschränke S 4000 Intro | - | ● | - |
| Schulschränke S 3000 Evo | ● | - | - |
| Schulschränke S 5000 Resisto | - | - | - |
| Schließfachschränke S 5000 Resisto | - | - | - |

Schließfachschränke für Schulen und Kindergärten INTRO, EVOLO und RESISTO

Schließfachschränke S 5000 RESISTO



Die „Kurzen“ für die Kleinen 146

- Serienbeschreibungen: siehe Intro und Resisto
- Serie Intro: 1 Fachgröße
Serie Evolo: 2 Ausführungen
Serie Resisto: 3 Fachgrößen
- Dekor-Abdeckplatte DBS (Direktbeschichtete Spanplatte) 25 mm stark

Die „rabaukensicheren“ Schränke mit Spezialtüren 152

- Stabile Stahlkonstruktion mit hochwertiger Einbrennbeschichtung
- 3 Fachhöhen und 3 Fachtiefen für jeden Bedarf
- „Rabaukensichere“ Spezialtüren aus 1,5 mm starkem Stahl, mit Wölbung nach vorne, in robustem Drehstangen-Scharnier aufgehängt (resistent gegen Fußtritte!)
- Integrierter Türöffnungsbegrenzer 80° serienmäßig
- Schranksockel in Korpusfarbe
- Jedes Fach mit Zylinderschloss und 2 Schlüsseln
- Wahlweise andere Verschlüsse: Drehriegel, Sicherheits-Drehriegel, Hauptschließanlage, Safe-O-Mat-Schlösser
- 30 mm Höhen-Niveauregulierung

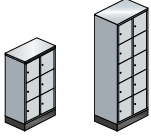
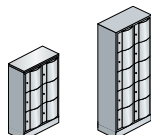
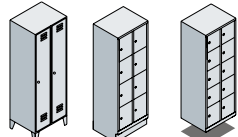
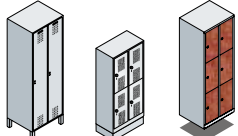
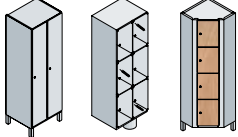
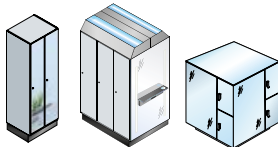
| Türen „Rabaukensicher“ | Türöffnungswinkel 170° | Integrierter Türöffnungsbegrenzer | Türaufhängung Scharnierband | Türaufhängung Drehstangen-Scharnier | Unterschiedliche Fachgrößen | Abteile für Motorradhelme | Abdeckplatte (DBS) | Sockel 100 mm | Höhen-nivellierung | Verschlussvarianten |
|------------------------|------------------------|-----------------------------------|-----------------------------|-------------------------------------|-----------------------------|---------------------------|--------------------|---------------|--------------------|---------------------|
| - | ● | 90° * | ● | - | ● | B 400 | - | ● | - | ● |
| - | ● | - | ● | - | - | B 400 | ● | ● | - | ● |
| - | - | - | - | - | ● | - | - | ● | ● | ● |
| ● | - | 80° | - | ● | ● | B 350 | ● | ● | ● | ● |
| ● | - | 80° | - | ● | ● | B 350 | - | ● | ● | ● |

* Nur bei Türen mit Acrylglas

Welche Serie passt wohin?

Welche Schrankserie zu welcher Anwendung passt, lässt sich anhand verschiedener Faktoren feststellen. Zur ersten Orientierung finden Sie auf dieser Doppelseite Kurzbeschreibungen der Serien sowie Praxis-Tipps zum Einsatzort.

Wie Sie sehen, hat C+P als Marktführer für das Einrichten mit Stahl noch weitere Schließfachlösungen zu bieten:

| | | | Kindertagesstätten | Schulen |
|---|--------------------------------|--|--------------------|---------|
|  | <p>S 4000</p> <h2>INTRO</h2> | <p>Die Stablen mit vielen Fachgrößen Besonderheiten:</p> <ul style="list-style-type: none"> Die meisten Fachmaße Ein- und doppelwandige Türen Extra-Tiefe 590 mm | ● | ● |
|  | <p>S 5000</p> <h2>RESISTO</h2> | <p>Die „Rabaukensicherer“ Besonderheiten:</p> <ul style="list-style-type: none"> Spezialtüren aus 1,5 mm Stahl „Rabaukensicherer“ Schulschrank Extra-Tiefe 640 und 740 mm | ● | ● |
| <p>Weitere Schrankserien mit Schließfach-Lösungen:</p> | | | | |
|  | <p>S 2000</p> <h2>CLASSIC</h2> | <p>Das zeitlose Basisprogramm Besonderheiten:</p> <ul style="list-style-type: none"> Preisgünstiges Komplettprogramm Klassisches Design | ○ | ○ |
|  | <p>S 3000</p> <h2>EVOLO</h2> | <p>Die Evolution eines Klassikers Besonderheiten:</p> <ul style="list-style-type: none"> Attraktives Komplettprogramm Weiterentwicklung der Basisklasse Wechselfrontenkonzept | ● | ● |
|  | <p>S 6000</p> <h2>CAMBIO</h2> | <p>Exzellent in Technik und Design Besonderheiten:</p> <ul style="list-style-type: none"> Korpus und Stahltüren serienmäßig elektrolytisch verzinkt Nahezu unbegrenzte Ausführungs-, Design- und Inneneinrichtungsmöglichkeiten! | ● | ● |
|  | <p>S 7000</p> <h2>PREFINO</h2> | <p>Das Glanzlicht für maximale Anforderungen Besonderheiten:</p> <ul style="list-style-type: none"> Top-Programm mit besonders großem Schrankvolumen Programm mit nachträglich veränderbarem Systemkorpus Doppelwandige Konstruktion Optimale Raumnutzung und -gestaltung | ● | ● |



Serie S 4000 Intro



Serie S 5000 Resisto



Serienübersicht Garderobenschränke



Weitere Schließfachlösungen finden Sie in den jeweiligen Produkt-Serien-Prospekten

Am besten gleich anfordern oder direkt als PDF herunterladen unter www.cp.de

| Universitäten/ Bildungseinrichtungen | Sport-, Fitness- und Wellnessanlagen | Büro und Verwaltung | Industrie/Handwerk | Einkaufszentren/ Fachmärkte | Eventhallen/ Messen | Hotelanlagen | Kliniken |
|---|---|---------------------|--------------------|--------------------------------|------------------------|--------------|----------|
| ● | ● | ● | ● | ● | ● | ● | ● |
| ● | ● | ● | ● | ● | ● | ● | ● |
| ○ | ● | ○ | ● | ● | ○ | ○ | ● |
| ● | ● | ● | ● | ● | ● | ● | ● |
| ● | ● | ● | ● | ● | ● | ● | ● |
| ● | ● | ● | ● | ● | ● | ● | ● |

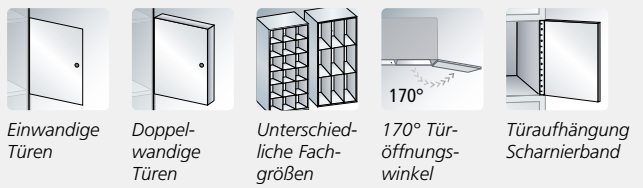
- optimal geeignet
- ◐ bedingt geeignet
- weniger geeignet



S 4000 INTRO

Das bietet die Serie S 4000 Intro:

- Stabile Stahlkonstruktion mit hochwertiger Einbrennbeschichtung
- 6 Fachhöhen, 2 Fachbreiten, 2 Fachtiefen für jeden Bedarf
- Alle Schränke mit attraktivem 100 mm hohem Sockel in Schwarzgrau
- Türen ein- oder doppelwandig (siehe Einzelbeschreibungen)
- Jede Tür mit Zylinderschloss und 2 Schlüsseln
- Wahlweise andere Verschlussarten, z.B. Münzautomatenschloss
- Jede Tür mit robustem Scharnierband aufgehängt und rechts angeschlagen, 170° Türöffnungswinkel
- Alle Schränke mit Belüftungsöffnungen in der Rückwand und 20 mm Wandabstandhalter (reine Korpus-tiefe ca. 480 mm)



Bestell-Nr.
8570-401



Schließfachschränke mit durchgehenden Türen und 2 oder 3 Fächern übereinander

auf 100 mm hohem Sockel, Türen einwandig, verstärkt, Höhe 1950 mm

1. Maße und Ausführung

| | 620 | 920 | 1220 |
|--|---|------------------|------------------|
| Breite | 620 | 920 | 1220 |
| Tiefe | 500 | 500 | 500 |
| Fächer | 2 | 3 | 4 |
| Lichte Durchlassmaße pro Tür H x B x T | 1825 x 260 x 460 | 1825 x 260 x 460 | 1825 x 260 x 460 |
| Beschreibung | mit in der Höhe durchgehenden Türen , innen 1 Ablageboden und 1 stabile Garderobenstange aus Ovalprofil mit 3 verdrehsicheren Schiebehaken | | |



| | 4 | 5 | 6 |
|-------------|----------|----------|----------|
| FKZ | 4 | 5 | 6 |
| Bestell-Nr. | 8170-201 | 8170-301 | 8170-401 |
| Preis | | | |

Schließfachschränke mit 4, 5 oder 6 Fächern übereinander

auf 100 mm hohem Sockel, Türen doppelwandig, Höhe 1950 mm

1. Maße und Ausführung

| | 620 | 920 | 1220 |
|--|-----------------------------------|-----------------|-----------------|
| Breite | 620 | 920 | 1220 |
| Tiefe | 500 | 500 | 500 |
| Fächer | 8 | 12 | 16 |
| Lichte Durchlassmaße pro Tür H x B x T | 435 x 260 x 460 | 435 x 260 x 460 | 435 x 260 x 460 |
| Beschreibung | mit 4 Fächern übereinander | | |



| | 5 | 6 | 8 |
|-------------|----------|----------|----------|
| FKZ | 5 | 6 | 8 |
| Bestell-Nr. | 8470-201 | 8470-301 | 8470-401 |
| Preis | | | |

2. Korpus- und Türen-Farbe

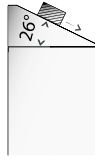


Bitte wählen (Farbübersicht siehe Katalogende) 487

Schließfachschränke



Bestell-Nr. 8270-201

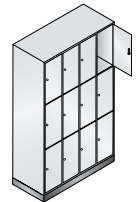
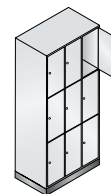
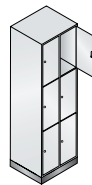
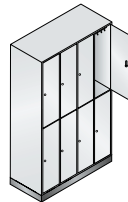
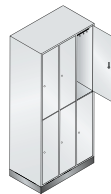


Schrägdachaufsatz
Nachträglich aufrüstbar,
verhindert Liegenbleiben
von Gegenständen

+ Schrägdachaufsatz
hinten ca. 230 mm
hoch, für nachträglichen
Aufbau, für Korpus-tiefe
480 mm



| für Schrankbreite | 620 | 920 | 1220 |
|-------------------|------------|------------|------------|
| FKZ | 1 | 1 | 2 |
| + Bestell-Nr. | + 8504-201 | + 8504-301 | + 8504-401 |
| + Mehrpreis | | | |

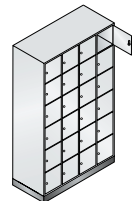
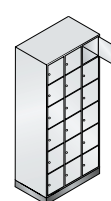
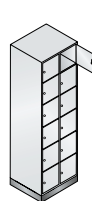
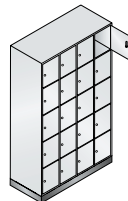
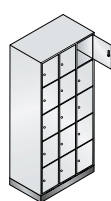
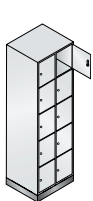


| 1. | 620 | 920 | 1220 | 620 | 920 | 1220 |
|----|-----------------|-----------------|-----------------|-----------------|-----------------|-----------------|
| | 500 | 500 | 500 | 500 | 500 | 500 |
| | 4 | 6 | 8 | 6 | 9 | 12 |
| | 895 x 260 x 460 | 895 x 260 x 460 | 895 x 260 x 460 | 580 x 260 x 460 | 580 x 260 x 460 | 580 x 260 x 460 |

mit 2 Fächern übereinander,
innen 1 stabile Garderobenstange aus Ovalprofil
mit 3 verdrehsicheren Schiebehaken

mit 3 Fächern übereinander

| | | | | | |
|----------|----------|----------|----------|----------|----------|
| 4 | 5 | 6 | 5 | 6 | 8 |
| 8270-201 | 8270-301 | 8270-401 | 8370-201 | 8370-301 | 8370-401 |



| 1. | 620 | 920 | 1220 | 620 | 920 | 1220 |
|----|-----------------|-----------------|-----------------|-----------------|-----------------|-----------------|
| | 500 | 500 | 500 | 500 | 500 | 500 |
| | 10 | 15 | 20 | 12 | 18 | 24 |
| | 345 x 260 x 460 | 345 x 260 x 460 | 345 x 260 x 460 | 285 x 260 x 460 | 285 x 260 x 460 | 285 x 260 x 460 |

mit 5 Fächern übereinander

mit 6 Fächern übereinander

| | | | | | |
|----------|----------|----------|----------|----------|----------|
| 6 | 8 | 10 | 6 | 8 | 10 |
| 8570-201 | 8570-301 | 8570-401 | 8670-201 | 8670-301 | 8670-401 |

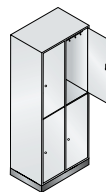
+ Zubehör
Zusatzausstattungen, Verschlüsse 147



Großraum-Schließfachschränke

mit 2 oder 3 Fächern übereinander

auf 100 mm hohem Sockel,
Türen einwandig, verstärkt,
Höhe 1950 mm



1. Maße und Ausführung

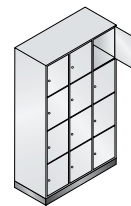
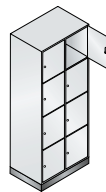
| | | | | |
|--|--|-----------------|-----------------|-----------------|
| Breite | 820 | 820 | 1220 | 1220 |
| Tiefe | 500 | 600 | 500 | 600 |
| Fächer | 4 | 4 | 6 | 6 |
| Lichte Durchlassmaße pro Tür H x B x T | 895 x 360 x 460 | 895 x 360 x 560 | 895 x 360 x 460 | 895 x 360 x 560 |
| Beschreibung | mit 2 Fächern übereinander, innen 1 stabile Garderobenstange aus Ovalprofil mit 3 verdrehsicheren Schiebehaken | | | |
| FKZ | 5 | 5 | 6 | 6 |
| Bestell-Nr. | 8270-202 | 8270-203 | 8270-302 | 8270-303 |
| Preis | | | | |



Großraum-Schließfachschränke

mit 4 oder 5 Fächern übereinander

auf 100 mm hohem Sockel,
Türen einwandig, verstärkt,
Höhe 1950 mm



1. Maße und Ausführung

| | | | | |
|--|----------------------------|-----------------|-----------------|-----------------|
| Breite | 820 | 820 | 1220 | 1220 |
| Tiefe | 500 | 600 | 500 | 600 |
| Fächer | 8 | 8 | 12 | 12 |
| Lichte Durchlassmaße pro Tür H x B x T | 435 x 360 x 460 | 435 x 360 x 560 | 435 x 360 x 460 | 435 x 360 x 560 |
| Beschreibung | mit 4 Fächern übereinander | | | |
| FKZ | 6 | 6 | 7 | 7 |
| Bestell-Nr. | 8470-202 | 8470-203 | 8470-302 | 8470-303 |
| Preis | | | | |



2. Korpus- und Türen-Farbe



Bitte wählen (Farbübersicht siehe Katalogende) 487

S 4000 INTRO

Schließfachschränke



Schrägdachaufsatz

Nachträglich aufrüstbar, verhindert Liegenbleiben von Gegenständen

+ Schrägdachaufsatz

hinten ca. 230 mm hoch, für nachträglichen Aufbau, für Korputiefe 480/580 mm



| | | | | |
|-------------------|-------------------|-------------------|-------------------|-------------------|
| für Schrankbreite | 820 | 820 | 1220 | 1220 |
| für Schranktiefe | 500 | 600 | 500 | 600 |
| FKZ | 1 | 1 | 1 | 2 |
| + Bestell-Nr. | + 8504-202 | + 8504-203 | + 8504-302 | + 8504-303 |
| + Mehrpreis | | | | |

+ Türen doppelwandig

serienmäßig mit Türöffnungsbegrenzer 90° für alle Türen dieser Doppelseite

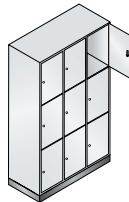
Mehrpreis pro Tür (längere Lieferzeit möglich)

für Schränke mit 2/3 Fächern übereinander

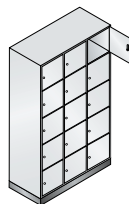
für Schränke mit 4/5 Fächern übereinander



| | | |
|-------------------|-------------------|-------------------|
| für Schrankbreite | 820 + 1220 | 820 + 1220 |
| + Bestell-Nr. | + 8270-700 | + 8270-702 |
| + Mehrpreis | | |



| | | | | |
|-----------|-----------------------------------|-----------------|-----------------|-----------------|
| 1. | 820 | 820 | 1220 | 1220 |
| | 500 | 600 | 500 | 600 |
| | 6 | 6 | 9 | 9 |
| | 580 x 360 x 460 | 580 x 360 x 560 | 580 x 360 x 460 | 580 x 360 x 560 |
| | mit 3 Fächern übereinander | | | |
| | 6 | 6 | 7 | 7 |
| | 8370-202 | 8370-203 | 8370-302 | 8370-303 |



| | | | | |
|-----------|-----------------------------------|-----------------|-----------------|-----------------|
| 1. | 820 | 820 | 1220 | 1220 |
| | 500 | 600 | 500 | 600 |
| | 10 | 10 | 15 | 15 |
| | 345 x 360 x 460 | 345 x 360 x 560 | 345 x 360 x 460 | 345 x 360 x 560 |
| | mit 5 Fächern übereinander | | | |
| | 7 | 7 | 9 | 9 |
| | 8570-202 | 8570-203 | 8570-302 | 8570-303 |

+ Zubehör

Zusatzausstattungen, Verschlüsse **147**



Bestell-Nr. 8370-302



Bestell-Nr. 8370-203

S 4000 INTRO

Das bietet die Serie S 4000 Intro mit Türen aus Acrylglas:

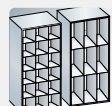
- Stabile Stahlkonstruktion mit hochwertiger Einbrennbeschichtung
- 2 Fachhöhen für jeden Bedarf
- Alle Schränke mit attraktivem 100 mm hohem Sockel in Schwarzgrau
- Türen aus 8 mm starkem Acrylglas, serienmäßig mit Türöffnungsbegrenzer 90° ausgestattet
- Jede Tür mit Zylinderschloss und 2 Schlüsseln
- Wahlweise andere Verschlussarten, z.B. Münzautomatenschloss
- Jede Tür mit robustem Scharnierband aufgehängt und rechts angeschlagen
- Alle Schränke mit Belüftungsöffnungen in der Rückwand und 20 mm Wandabstandhalter (reine Korpustiefe ca. 480 mm)
- Abdeckplatten serienmäßig mit 20 mm Überstand hinten



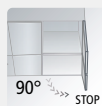
Bestell-Nr. 8470A302



Acrylglas-Türen



Unterschiedliche Fachgrößen



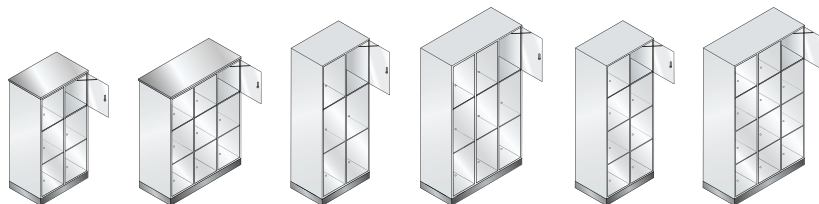
90° Türöffnungswinkel



Türaufhängung Scharnierband

Großraum-Schließfachschränke mit Türen aus Acrylglas und 3 oder 4 Fächern übereinander

auf 100 mm hohem Sockel, Schränke 1370 mm hoch mit Dekor-Abdeckplatte 25 mm stark aus DBS



1. Maße und Ausführung

| | 820 | 1220 | 820 | 1220 | 820 | 1220 |
|--|----------------------------|-----------------|-----------------|----------------------------|-----------------|-----------------|
| Breite | 820 | 1220 | 820 | 1220 | 820 | 1220 |
| Plattentiefe | 500 | 500 | - | - | - | - |
| Tiefe | 500 | 500 | 500 | 500 | 500 | 500 |
| Höhe | 1370 | 1370 | 1750 | 1750 | 1750 | 1750 |
| Fächer | 2 x 3 | 3 x 3 | 2 x 3 | 3 x 3 | 2 x 4 | 3 x 4 |
| Lichte Durchlassmaße pro Tür H x B x T | 380 x 360 x 460 | 380 x 360 x 460 | 510 x 360 x 460 | 510 x 360 x 460 | 380 x 360 x 460 | 380 x 360 x 460 |
| Beschreibung | mit 3 Fächern übereinander | | | mit 4 Fächern übereinander | | |
| FKZ | 3 | 4 | 5 | 6 | 6 | 7 |
| Bestell-Nr. | 8573A202 | 8573A302 | 8370A202 | 8370A302 | 8470A202 | 8470A302 |
| Preis | | | | | | |



2. Korpus-Farbe, Platten-Dekor



Bitte wählen (Farbübersicht siehe Katalogende)

487

Großraum-Schließfachschränke



+ Abdeckplatten ohne hinteren Überstand

allseitig bündig mit Korpus,
bitte Platten-Dekor angeben,
siehe Seite 487



für Schrankbreite
Plattentiefe

820
480

1220
480

DBS-Platte



Stärke 25 mm
+ Bestell-Nr.
+ Mehrpreis

+ 8573A720

+ 8573A730

+ Zubehör

Zusatzausstattungen,
Verschlüsse

147



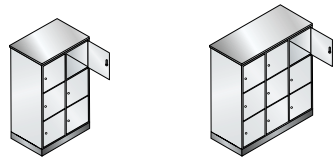
Das bietet die Serie S 4000 Intro:

- Stabile Stahlkonstruktion mit hochwertiger Einbrennbeschichtung
- Fächer für Kinder leicht erreichbar
- Schließfachschränke mit Dekor-Abdeckplatte aus DBS (Direktbeschichtete Spanplatte)
- Alle Schränke mit attraktivem 100 mm hohem Sockel in Schwarzgrau
- Doppelwandige Türen, serienmäßig mit Türöffnungsbegrenzer 90°
- Jede Tür mit Zylinderschloss und 2 Schlüsseln
- Jede Tür mit robustem Scharnierband aufgehängt und rechts angeschlagen
- Alle Schränke mit Belüftungsöffnungen in der Rückwand und 20 mm Wandabstandhalter (reine Korpustiefe ca. 480 mm)
- Abdeckplatten serienmäßig mit 20 mm Überstand hinten

Schließfachschränke

mit 3 Fächern übereinander

mit Dekor-Abdeckplatte 25 mm stark aus DBS, Türen doppelwandig, Höhe 1250 mm



1. Maße und Ausführung

| | | |
|--|-----------------------------------|-----------------|
| Breite | 620 | 920 |
| Tiefe | 500 | 500 |
| Plattentiefe | 500 | 500 |
| Fächer | 6 | 9 |
| Lichte Durchlassmaße pro Tür H x B x T | 345 x 260 x 460 | 345 x 260 x 460 |
| Beschreibung | mit 3 Fächern übereinander | |
| FKZ | 4 | 5 |
| Bestell-Nr. | 8573-201 | 8573-301 |
| Preis | | |



Bestell-Nr. 8573-201

2. Korpus- und Türen-Farbe, Platten-Dekor

Bitte wählen (Farbübersicht siehe Katalogende) 487

+ Abdeckplatten ohne hinteren Überstand

allseitig bündig mit Korpus, bitte Platten-Dekor angeben, siehe Seite 487



| | | |
|-------------------|-------------|-------------|
| für Schrankbreite | 620 | 920 |
| Plattentiefe | 480 | 480 |
| Stärke 25 mm | | |
| + Bestell-Nr. | + 8573-7201 | + 8573-7301 |
| + Mehrpreis | | |



Bestell-Nr. 8573-301 + 8573-7301 (Abdeckplatte ohne hinteren Überstand)





+ Zubehör

Zusatzausstattung, Verschlüssesiehe rechte Seite

Drehzylinderschlösser und Drehriegelverschluss

| Preise pro Schloss | Basisausführung | | Optional | |
|-----------------------|---|---|---|---|
| | Drehzylinderschloss | Drehzylinderschloss in Schwarz mit 2 Schlüsseln | Drehriegelverschluss | Sicherheits-Drehriegel |
| |  |  |  |  |
| | bis 1000 verschiedene Schließungen | über Hauptschlüsselanlage mit Sicherungsschein* | über Hauptschlüsselanlage ohne Sicherungsschein | für Vorhangschloss für Vorhangschloss (siehe auch Seite 83) |
| Bestell-Nr. | 8077-30 | 8000-01 | 8000-001 | 8000-718 |
| Einzelpreis | | | | |
| + Mehrpreis | Standard | | | |

Schlüssel und Armband für Drehzylinderschlösser

| | | | | |
|-------------|--|--|---|--|
| |  |  |  | ¹⁾ 51 schwarz 56 grau 52 weiß 61 grün 53 rot 67 gelb 55 blau |
| | Ersatzschlüssel für Drehzylinderschloss | Hauptschlüssel für Hauptschlüsselanlage | Perlon-Armband für Zylinderschlüssel | |
| | Ersatzschlüssel für Schloss 8077-30 | mit Sicherungsschein* | ohne Sicherungsschein | |
| Bestell-Nr. | 0006-21 | 0011-00 | 0012-00 | |
| Preis | | | | |
| | | | Numerierung von-bis bitte angeben und gewünschte Farb-Nr. anhängen ¹⁾ |  |
| | | | | SAFE-O-MAT-Schlösser 107 + 165 |

Vorhangschlösser

für Dreh- und Sicherheitsdrehriegel, Bügelstärke ca. 6 mm

Messingausführung, 2 Schlüssel, bis 300 versch. Schließungen



0002-10

Markenschloss in Messingausführung mit Präzisionsstift-Zylinder, 2 Schlüssel, bis 168.000 versch. Schließungen



0002-11

Hochglanzverchromung mit Zahlenkombination, ohne Schlüssel



0002-12

Bestell-Nr.
Preis

Schließ-Nr. nach Kundenwunsch

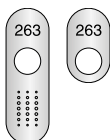
Mehrpreis pro Schloss

Bestell-Nr.-..99
+ Mehrpreis

für Drehzylinderschloss (längere Lieferzeit)

Nummernschilder

Numerierung bitte angeben



Nummernschilder

im Schlossbereich, selbstklebend, lose zur einfachen Selbstmontage, **nur für Zylinderschlösser geeignet**

mit integriertem Türschutz, 123 x 39 x 1,0 mm

ohne integrierten Türschutz, 68 x 39 x 1,0 mm

Ausführung
Bestell-Nr.
Preis

Kunststoff
4902-0601

Edelstahl
4901-0601

Kunststoff
4902-0611

Edelstahl
4901-0611

Edelstahl-Nummernschild
selbstklebend,
30 x 50 x 1,0 mm

263

Edelstahl
8501-06



Weiterer Türschutz/
Nummernschild 84

S 3000 EVOLO für Kindergärten

Das bietet die Serie S 3000 EvoLo:

- Erhöhte Einbruchssicherheit durch extrem verwindungssteife Türen
- Stabile Stahlkonstruktion mit hochwertiger Einbrennbeschichtung
- Alle Abteile für Kinder leicht erreichbar, deshalb gut geeignet für Grundschulen und Kindergärten
- In 2 Ausführungen mit durchgehenden Türen sowie 2 Türen übereinander (doppelstöckig) erhältlich
- Unterbau wahlweise mit Füßen oder Sockel
- Türen rechts angeschlagen, in Drehbolzen gelagert, mit reinigungsfreundlichem Lochbild und eingepprägtem Etikettenrahmen für integrierbare Nummerierung
- Komfortabler Türanschlagdämpfer für angenehmes Schließverhalten



Bestell-Nr. 480103-20 (mit Füßen)



Unterbau mit Füßen



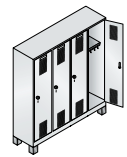
Unterbau mit Sockel



Stahlfronten

Schränke mit durchgehenden Türen

auf 150 mm hohen **Füßen**, Tiefe 300 mm.
Lichte Durchlassmaße pro Tür:
1105 x 230 x 265 mm (H x B x T)



1. Maße und Türen-Material



Stahltüren

| | 610 | 900 | 1190 |
|-------------|------------------|------------------|------------------|
| Breite | 610 | 900 | 1190 |
| Höhe | 1350 | 1350 | 1350 |
| Abteile | 2 x 300 | 3 x 300 | 4 x 300 |
| FKZ | 4 | 5 | 6 |
| Bestell-Nr. | 480103-20 | 480103-30 | 480103-40 |
| Preis | | | |

Schränke mit durchgehenden Türen

auf 100 mm hohem **Sockel**, Tiefe 300 mm.
Lichte Durchlassmaße pro Tür:
1105 x 230 x 265 mm (H x B x T)



1. Maße und Türen-Material



Stahltüren

| | 610 | 900 | 1190 |
|-------------|------------------|------------------|------------------|
| Breite | 610 | 900 | 1190 |
| Höhe | 1300 | 1300 | 1300 |
| Abteile | 2 x 300 | 3 x 300 | 4 x 300 |
| FKZ | 4 | 5 | 6 |
| Bestell-Nr. | 480203-20 | 480203-30 | 480203-40 |
| Preis | | | |

2. Korpus- und Türen-Farbe



Bitte wählen (Farbübersicht siehe Katalogende)

487

Garderobenschränke



Bestell-Nr. 483203-30 (mit Sockel)

- Leichte Innenreinigung durch glatt auskehrbare Abteillböden
- Abteile mit stabiler Garderobenstange aus Ovalprofil und 3 verdrehsicheren Schiebehaken mit Systemaufnahme, z.B. für Kleiderbügel oder verschiebbare Trennwände
- Bei Modellen mit durchgehenden Türen zusätzlich 1 Ablageboden je Abteil
- Ergonomischer Sicherheits-Drehriegelverschluss für Vorhangschloss mit Tür-Schutz als praktische Basisausstattung
- **Schrankfüße (z.B. bei Modell 480103) aus Kunststoff = erhöhter Korrosionsschutz für den Schrank!**
- Füße bei Korpusfarbe RAL 7035 in Lichtgrau, bei allen anderen Korpusfarben in Schwarz

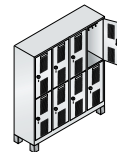
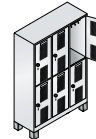
+ **Türöffnungs-
begrenzer 90°**
Preis pro Tür



| | |
|---------------|------------------|
| Ausführung | 90° |
| + Bestell-Nr. | + 8505-02 |
| + Mehrpreis | |

Schränke mit 2 Abteilen übereinander

auf 150 mm hohen **Füßen**, Tiefe 300 mm.
Lichte Durchlassmaße pro Tür:
536 x 230 x 265 mm (H x B x T)



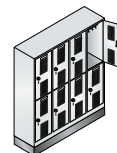
1. Maße und Türen-Material

Stahltüren

| | | | |
|-------------|------------------|------------------|------------------|
| Breite | 610 | 900 | 1190 |
| Höhe | 1350 | 1350 | 1350 |
| Abteile | 2 x 300 | 3 x 300 | 4 x 300 |
| FKZ | 4 | 5 | 6 |
| Bestell-Nr. | 483103-20 | 483103-30 | 483103-40 |
| Preis | | | |

Schränke mit 2 Abteilen übereinander

auf 100 mm hohem **Sockel**, Tiefe 300 mm.
Lichte Durchlassmaße pro Tür:
536 x 230 x 265 mm (H x B x T)



1. Maße und Türen-Material

Stahltüren

| | | | |
|-------------|------------------|------------------|------------------|
| Breite | 610 | 900 | 1190 |
| Höhe | 1300 | 1300 | 1300 |
| Abteile | 2 x 300 | 3 x 300 | 4 x 300 |
| FKZ | 4 | 5 | 6 |
| Bestell-Nr. | 483203-20 | 483203-30 | 483203-40 |
| Preis | | | |

+ Zubehör

Zusatzausstattung, Verschlüsse 81 - 85

S 3000 EVOLO für Grundschulen

Das bietet die Serie S 3000 Evolo:

- **Erhöhte Einbruchssicherheit durch extrem verwindungssteife Türen**
- Stabile Stahlkonstruktion mit hochwertiger Einbrennbeschichtung
- Alle Abteile für Kinder leicht erreichbar, deshalb gut geeignet für Grundschulen und Kindergärten
- In 2 Ausführungen mit durchgehenden Türen sowie 2 Türen übereinander (doppelstöckig) erhältlich
- Unterbau wahlweise mit Füßen oder Sockel
- Türen rechts angeschlagen, in Drehbolzen gelagert, mit reinigungsfreundlichem Lochbild und eingepprägtem Etikettenrahmen für integrierbare Nummerierung
- Komfortabler Türanschlagdämpfer für angenehmes Schließverhalten



Unterbau mit Füßen



Unterbau mit Sockel

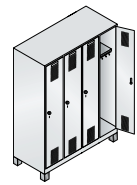


Stahlfronten



Schränke mit durchgehenden Türen

auf 150 mm hohen **Füßen**, Tiefe 500 mm.
Lichte Durchlassmaße pro Tür:
1405 x 230 x 465 mm (H x B x T)



1. Maße und Türen-Material

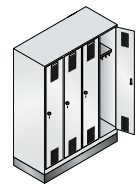


Stahltüren

| | 610 | 900 | 1190 |
|-------------|------------------|------------------|------------------|
| Breite | 610 | 900 | 1190 |
| Höhe | 1650 | 1650 | 1650 |
| Abteile | 2 x 300 | 3 x 300 | 4 x 300 |
| FKZ | 4 | 5 | 6 |
| Bestell-Nr. | 480106-20 | 480106-30 | 480106-40 |
| Preis | | | |

Schränke mit durchgehenden Türen

auf 100 mm hohem **Sockel**, Tiefe 500 mm.
Lichte Durchlassmaße pro Tür:
1405 x 230 x 465 mm (H x B x T)



1. Maße und Türen-Material



Stahltüren

| | 610 | 900 | 1190 |
|-------------|------------------|------------------|------------------|
| Breite | 610 | 900 | 1190 |
| Höhe | 1600 | 1600 | 1600 |
| Abteile | 2 x 300 | 3 x 300 | 4 x 300 |
| FKZ | 4 | 5 | 6 |
| Bestell-Nr. | 480206-20 | 480206-30 | 480206-40 |
| Preis | | | |

2. Korpus- und Türen-Farbe



Bitte wählen (Farbübersicht siehe Katalogende)

487

Garderobenschränke



- Leichte Innenreinigung durch glatt auskehrbare Abteilböden
- Abteile mit stabiler Garderobenstange aus Ovalprofil und 3 verdrehsicheren Schiebehaken mit Systemaufnahme, z.B. für Kleiderbügel oder verschiebbare Trennwände
- Bei Modellen mit durchgehenden Türen zusätzlich 1 Ablageboden je Abteil
- Ergonomischer Sicherheits-Drehriegelverschluss für Vorhangschloss mit Tür-Schutz als praktische Basisausstattung
- **Schränkfüße (z.B. bei Modell 480106) aus Kunststoff = erhöhter Korrosionsschutz für den Schrank!**
- Füße bei Korpusfarbe RAL 7035 in Lichtgrau, bei allen anderen Korpusfarben in Schwarz

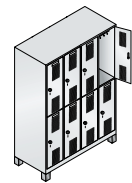
➔ **Türöffnungsbegrenzer 90°**
Preis pro Tür



| | |
|---------------|------------------|
| Ausführung | 90° |
| + Bestell-Nr. | + 8505-02 |
| + Mehrpreis | |

Schränke mit 2 Abteilen übereinander

auf 150 mm hohen **Füßen**, Tiefe 500 mm.
Lichte Durchlassmaße pro Tür:
686 x 230 x 465 mm (H x B x T)



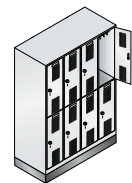
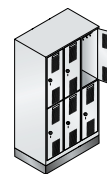
1. Maße und Türen-Material



| | | | |
|-------------|------------------|------------------|------------------|
| Breite | 610 | 900 | 1190 |
| Höhe | 1650 | 1650 | 1650 |
| Abteile | 2 x 300 | 3 x 300 | 4 x 300 |
| FKZ | 4 | 5 | 6 |
| Bestell-Nr. | 483106-20 | 483106-30 | 483106-40 |
| Preis | | | |

Schränke mit 2 Abteilen übereinander

auf 100 mm hohem **Sockel**, Tiefe 500 mm.
Lichte Durchlassmaße pro Tür:
686 x 230 x 465 mm (H x B x T)



1. Maße und Türen-Material



| | | | |
|-------------|------------------|------------------|------------------|
| Breite | 610 | 900 | 1190 |
| Höhe | 1600 | 1600 | 1600 |
| Abteile | 2 x 300 | 3 x 300 | 4 x 300 |
| FKZ | 4 | 5 | 6 |
| Bestell-Nr. | 483206-20 | 483206-30 | 483206-40 |
| Preis | | | |

➔ Zubehör

Zusatzausstattung, Verschlüsse 81 - 85

S 5000 RESISTO

Das bieten die Beistellschränke der Serie S 5000 Resisto:

- Stabile Stahlkonstruktion mit hochwertiger Einbrennbeschichtung
- **Alle Fächer für Kinder leicht erreichbar, deshalb gut geeignet für Grundschulen und Kindergärten**
- 3 verschiedene Tiefen: 540, 640 und 740 mm (reine Korpus-tiefen 480, 580 und 680 mm)
- **Tiefen 640 und 740 ideal z.B. zur Unterbringung großer Sporttaschen**



Türen „Rabaukensicher“



Integrierter Türöffnungsbegrenzer



Höhen-nivellierung



Tür-aufhängung Drehstangen-Scharnier

- Schließfachschränke mit Dekor-Abdeckplatte aus DBS (Direktbeschichtete Spanplatte) 25 mm stark
- Alle Schränke mit attraktivem 100 mm hohem Sockel in Korpusfarbe und 30 mm Niveauregulierung
- **Spezialtüren aus 1,5 mm Stahl, mit Wölbung nach vorne, absolut stabil und „rabaukensicher“**
- Türanschlag rechts mit robustem Drehstangen-Scharnier
- Jede Tür mit Zylinderschloss und 2 Schlüsseln
- Integrierter Türöffnungsbegrenzer 80° und Wandbefestigung serienmäßig
- Wahlweise andere Verschlussarten, z.B. Münzautomatenschloss oder elektronische Schließsysteme, möglich
- Schränke mit Belüftungsöffnungen in der Rückwand und 20 mm Wandabstandhalter
- Abdeckplatten serienmäßig mit 20 mm Überstand hinten

Schließfachschränke mit durchgehenden Türen

auf 100 mm hohem Sockel, innen pro Fach 1 Garderobenstange mit 3 Schiebehaken, mit Dekorabdeckplatte aus DBS, Höhe 1070 mm

1. Maße und Ausführung

| Breite | 770 | 770 | 770 | 1150 | 1150 | 1150 |
|--|------------------------------------|-----------------|-----------------|------------------------------------|-----------------|-----------------|
| Tiefe | 540 | 640 | 740 | 540 | 640 | 740 |
| Fächer | 2 | 2 | 2 | 3 | 3 | 3 |
| Lichte Durchlassmaße pro Tür H x B x T | 870 x 320 x 460 | 870 x 320 x 560 | 870 x 320 x 660 | 870 x 320 x 460 | 870 x 320 x 560 | 870 x 320 x 660 |
| Beschreibung | mit 2 Fächern nebeneinander | | | mit 3 Fächern nebeneinander | | |
| FKZ | 5 | 5 | 5 | 6 | 6 | 6 |
| Bestell-Nr. | 8271-272 | 8271-273 | 8271-274 | 8271-372 | 8271-373 | 8271-374 |
| Preis | | | | | | |



Bestell-Nr. 8472-372
+ 8573-7372 (Abdeckplatte ohne hinteren Überstand)



Bestell-Nr. 8573-372
+ 8573-7372 (Abdeckplatte ohne hinteren Überstand)

Beistellschränke

Diese Serie bietet das Plus an Fachvolumen für den größeren Unterbringungsbedarf



„Rabaukensicher“:
Durch die 1,5 mm starken Stahltüren mit Wölbung erreicht Resisto eine hervorragende Stabilität



Abdeckplatte:
Strapazierfähige DBS-Abdeckplatten schützen die Oberseiten der halbhohen Schränke



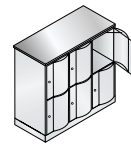
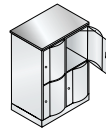
Schließfachschränke

mit 2 Fächern übereinander

auf 100 mm hohem Sockel,
mit Dekorabdeckplatte aus DBS,
Höhe 1070 mm

1. Maße und Ausführung

| | | | | | | |
|--|-----------------------------|-----------------|-----------------|-----------------------------|-----------------|-----------------|
| Breite | 770 | 770 | 770 | 1150 | 1150 | 1150 |
| Tiefe | 540 | 640 | 740 | 540 | 640 | 740 |
| Fächer | 4 | 4 | 4 | 6 | 6 | 6 |
| Lichte Durchlassmaße pro Tür H x B x T | 420 x 320 x 460 | 420 x 320 x 560 | 420 x 320 x 660 | 420 x 320 x 460 | 420 x 320 x 560 | 420 x 320 x 660 |
| Beschreibung | mit 2 Fächern nebeneinander | | | mit 3 Fächern nebeneinander | | |



| | | | | | | |
|-------------|----------|----------|----------|----------|----------|----------|
| FKZ | 5 | 5 | 5 | 6 | 6 | 6 |
| Bestell-Nr. | 8472-272 | 8472-273 | 8472-274 | 8472-372 | 8472-373 | 8472-374 |
| Preis | | | | | | |

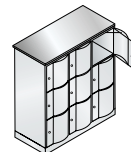
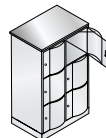
Schließfachschränke

mit 3 Fächern übereinander

auf 100 mm hohem Sockel,
mit Dekorabdeckplatte aus DBS,
Höhe 1250 mm

1. Maße und Ausführung

| | | | | | | |
|--|-----------------------------|-----------------|-----------------|-----------------------------|-----------------|-----------------|
| Breite | 770 | 770 | 770 | 1150 | 1150 | 1150 |
| Tiefe | 540 | 640 | 740 | 540 | 640 | 740 |
| Fächer | 6 | 6 | 6 | 9 | 9 | 9 |
| Lichte Durchlassmaße pro Tür H x B x T | 336 x 320 x 460 | 336 x 320 x 560 | 336 x 320 x 660 | 336 x 320 x 460 | 336 x 320 x 560 | 336 x 320 x 660 |
| Beschreibung | mit 2 Fächern nebeneinander | | | mit 3 Fächern nebeneinander | | |



| | | | | | | |
|-------------|----------|----------|----------|----------|----------|----------|
| FKZ | 5 | 5 | 5 | 6 | 6 | 6 |
| Bestell-Nr. | 8573-272 | 8573-273 | 8573-274 | 8573-372 | 8573-373 | 8573-374 |
| Preis | | | | | | |

2. Korpus- und Türen-Farbe, Platten-Dekor



Bitte wählen (Farbübersicht siehe Katalogende) 487

+ Abdeckplatten

ohne hinteren Überstand 158

+ Zubehör

Verschlüsse, Schrägdachaufsätze 158

S 5000 RESISTO

Das bietet die Serie S 5000 Resisto:

- Stabile Stahlkonstruktion mit hochwertiger Einbrennbeschichtung
- 2, 4 oder 5 Fächer übereinander, 3 verschiedene Tiefen: 540, 640 und 740 mm (reine Korpus-tiefen 480, 580 und 680 mm)
- Alle Schränke mit attraktivem 100 mm hohem Sockel in Korpusfarbe und 30 mm Niveauregulierung
- **Spezialtüren aus 1,5 mm Stahl, mit Wölbung nach vorne, absolut stabil und „rabaukensicher“**
- Türanschlag rechts mit robustem Drehstangen-Scharnier
- Jede Tür mit Zylinderschloss und 2 Schlüsseln
- Serienmäßiger Türöffnungsbegrenzer 80° mit Soft-Anschlagdämpfer und Wandbefestigung
- Wahlweise andere Verschlussarten, z.B. Münzautomatenschloss oder elektronische Schließsysteme, möglich
- Schränke mit Belüftungsöffnungen in der Rückwand und 20 mm Wandabstandhalter




Türen „Rabaukensicher“



Integrierter Türöffnungsbegrenzer



Höhen-nivellierung



Tür-aufhän-gung Drehstangen-Scharnier



740 mm tief:
In der besonders geräumigen 740 mm tiefen Variante der Schrankserie Resisto finden auch große Sporttaschen bequem ihren Platz.

Schließfachschränke

mit 4 Fächern übereinander

auf 100 mm hohem Sockel, Höhe 1950 mm

1. Maße und Ausführung

| | | | | | | |
|--|-----------------|-----------------|-----------------|-----------------------------|-----------------|-----------------|
| Breite | 396 | 396 | 396 | 770 | 770 | 770 |
| Tiefe | 540 | 640 | 740 | 540 | 640 | 740 |
| Fächer | 4 | 4 | 4 | 8 | 8 | 8 |
| Lichte Durchlassmaße pro Tür H x B x T | 420 x 320 x 460 | 420 x 320 x 560 | 420 x 320 x 660 | 420 x 320 x 460 | 420 x 320 x 560 | 420 x 320 x 660 |
| Beschreibung | mit 4 Fächern | | | mit 2 Fächern nebeneinander | | |



| | | | | | | |
|-------------|-----------------|-----------------|-----------------|-----------------|-----------------|-----------------|
| FKZ | 4 | 4 | 4 | 6 | 6 | 6 |
| Bestell-Nr. | 8470-172 | 8470-173 | 8470-174 | 8470-272 | 8470-273 | 8470-274 |
| Preis | | | | | | |

Schließfachschränke

mit 5 Fächern übereinander

auf 100 mm hohem Sockel, Höhe 1950 mm

1. Maße und Ausführung

| | | | | | | |
|--|-----------------|-----------------|-----------------|-----------------------------|-----------------|-----------------|
| Breite | 396 | 396 | 396 | 770 | 770 | 770 |
| Tiefe | 540 | 640 | 740 | 540 | 640 | 740 |
| Fächer | 5 | 5 | 5 | 10 | 10 | 10 |
| Lichte Durchlassmaße pro Tür H x B x T | 336 x 320 x 460 | 336 x 320 x 560 | 336 x 320 x 660 | 336 x 320 x 460 | 336 x 320 x 560 | 336 x 320 x 660 |
| Beschreibung | mit 5 Fächern | | | mit 2 Fächern nebeneinander | | |



| | | | | | | |
|-------------|-----------------|-----------------|-----------------|-----------------|-----------------|-----------------|
| FKZ | 4 | 4 | 4 | 6 | 6 | 6 |
| Bestell-Nr. | 8570-172 | 8570-173 | 8570-174 | 8570-272 | 8570-273 | 8570-274 |
| Preis | | | | | | |

2. Korpus- und Türen-Farbe (Farbübersicht siehe Katalogende)



Bitte wählen 487

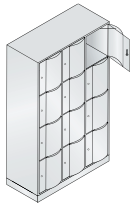
+ Schrägdachaufsatz

und Zusatzausstattungen 158

Schließfachschränke

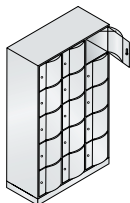


Bestell-Nr. 8470-272



Bestell-Nr. 8570-372

| 1. | 1150 | 1150 | 1150 |
|----|-----------------------------|--------------------|--------------------|
| | 540 | 640 | 740 |
| | 12 | 12 | 12 |
| | 420 x 320 x 460 | 420 x 320 x 560 | 420 x 320 x 660 |
| | mit 3 Fächern nebeneinander | | |
| | 8 | 8 | 8 |
| | 8470-372 | 8470-373 | 8470-374 |



| 1. | 1150 | 1150 | 1150 |
|----|-----------------------------|--------------------|--------------------|
| | 540 | 640 | 740 |
| | 15 | 15 | 15 |
| | 336 x 320 x 460 | 336 x 320 x 560 | 336 x 320 x 660 |
| | mit 3 Fächern nebeneinander | | |
| | 8 | 8 | 8 |
| | 8570-372 | 8570-373 | 8570-374 |



+ **Weiteres Zubehör**
Verschlüsse, Nummernschilder [159](#)

S 5000 RESISTO

Großraum-Schließfachschränke

doppelstöckig

auf 100 mm hohem Sockel, innen pro Fach 1 Garderobenstange mit 3 Schiebehaken, Höhe 1950 mm



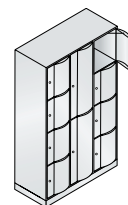
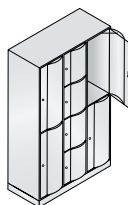
1. Maße und Ausführung

| | | | | | | |
|--|-----------------|-----------------|-----------------|-----------------------------|-----------------|-----------------|
| Breite | 396 | 396 | 396 | 770 | 770 | 770 |
| Tiefe | 540 | 640 | 740 | 540 | 640 | 740 |
| Fächer | 2 | 2 | 2 | 4 | 4 | 4 |
| Lichte Durchlassmaße pro Tür H x B x T | 870 x 320 x 460 | 870 x 320 x 560 | 870 x 320 x 660 | 870 x 320 x 460 | 870 x 320 x 560 | 870 x 320 x 660 |
| Beschreibung | mit 2 Fächern | | | mit 2 Fächern nebeneinander | | |
| FKZ | 4 | 4 | 4 | 6 | 6 | 6 |
| Bestell-Nr. | 8270-172 | 8270-173 | 8270-174 | 8270-272 | 8270-273 | 8270-274 |
| Preis | | | | | | |



Großraum-Kombi-Schließfachschränke

auf 100 mm hohem Sockel, Höhe 1950 mm



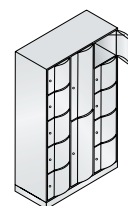
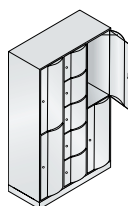
1. Maße und Ausführung

| | | | | | | |
|--|--|---------------------|---------------------|--|---------------------|---------------------|
| Breite | 1150 | 1150 | 1150 | 1150 | 1150 | 1150 |
| Tiefe | 540 | 640 | 740 | 540 | 640 | 740 |
| Lichte Durchlassmaße pro Tür H x B x T | 420/870 x 320 x 460 | 420/870 x 320 x 560 | 420/870 x 320 x 660 | 420/870 x 320 x 460 | 420/870 x 320 x 560 | 420/870 x 320 x 660 |
| Beschreibung | mit 2 + 4 + 2 Fächern, innen pro großem Fach 1 Garderobenstange mit 3 Schiebehaken | | | mit 4 + 2 + 4 Fächern, innen pro großem Fach 1 Garderobenstange mit 3 Schiebehaken | | |
| FKZ | 8 | 8 | 8 | 8 | 8 | 8 |
| Bestell-Nr. | 8070-3722 | 8070-3732 | 8070-3742 | 8070-3723 | 8070-3733 | 8070-3743 |
| Preis | | | | | | |



Großraum-Kombi-Schließfachschränke

auf 100 mm hohem Sockel, Höhe 1950 mm



1. Maße und Ausführung

| | | | | | | |
|--|--|---------------------|---------------------|--|---------------------|---------------------|
| Breite | 1150 | 1150 | 1150 | 1150 | 1150 | 1150 |
| Tiefe | 540 | 640 | 740 | 540 | 640 | 740 |
| Lichte Durchlassmaße pro Tür H x B x T | 336/870 x 320 x 460 | 336/870 x 320 x 560 | 336/870 x 320 x 660 | 336/870 x 320 x 460 | 336/870 x 320 x 560 | 336/870 x 320 x 660 |
| Beschreibung | mit 2 + 5 + 2 Fächern, innen pro großem Fach 1 Garderobenstange mit 3 Schiebehaken | | | mit 5 + 2 + 5 Fächern, innen pro großem Fach 1 Garderobenstange mit 3 Schiebehaken | | |
| FKZ | 8 | 8 | 8 | 8 | 8 | 8 |
| Bestell-Nr. | 8070-3720 | 8070-3730 | 8070-3740 | 8070-3721 | 8070-3731 | 8070-3741 |
| Preis | | | | | | |



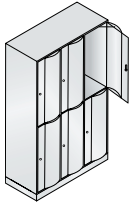
2. Korpus- und Türen-Farbe (Farbübersicht siehe Katalogende)

Bitte wählen 487

+ Schrägdachaufsatz


und Zubehör..... 158

Großraum-Schließfachschränke



1.

| 1150 | 1150 | 1150 |
|-----------------------------|--------------------|--------------------|
| 540 | 640 | 740 |
| 6 | 6 | 6 |
| 870 x 320 x 460 | 870 x 320 x 560 | 870 x 320 x 660 |
| mit 3 Fächern nebeneinander | | |
| 8 | 8 | 8 |
| 8270-372 | 8270-373 | 8270-374 |



Integrierter Türöffnungsbegrenzer 80°



Bestell-Nr. 8270-272
mit Sonderausstattung
(Safe-O-Tronic Schlösser)

Großraum-Schließfachschränke

Diese Schränke bieten das Plus an Fachvolumen – z.B. als Taschenschrank im Fitnessbereich, in den auch große Sporttaschen komfortabel hineinpassen oder auch als Schulschrank für große Schulranzen.



Bestell-Nr. 8070-3743

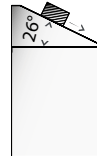


Bestell-Nr. 8070-3740
mit Sonderausstattung (Safe-O-Tronic Schlösser)

S 5000 RESISTO

Schrägdachaufsatz

hinten ca. 230 mm hoch,
für nachträglichen Aufbau,
verhindert Liegenbleiben von
Gegenständen, Korпустiefe
480/580/680 mm




| für Schrankbreite | 396 | | | 770 | | | 1150 | | |
|-------------------|----------|----------|----------|----------|----------|----------|----------|----------|----------|
| für Korпустiefe | 480 | 580 | 680 | 480 | 580 | 680 | 480 | 580 | 680 |
| FKZ | 1 | 1 | 1 | 1 | 1 | 1 | 1 | 1 | 1 |
| Bestell-Nr. | 8504-172 | 8504-173 | 8504-174 | 8504-272 | 8504-273 | 8504-274 | 8504-372 | 8504-373 | 8504-374 |
| Preis | | | | | | | | | |

Abdeckplatten ohne hinteren Überstand

allseitig bündig mit Korpus,
für Beistellschränke der
Seiten 152/153.

Bitte Platten-Dekor angeben,
siehe Seite 487



| für Schrankbreite | 770 | | | 1150 | | |
|-------------------|-------------|-------------|-------------|-------------|-------------|-------------|
| Plattentiefe | 480 | 580 | 680 | 480 | 580 | 680 |
| Stärke 25 mm | | | | | | |
| + Bestell-Nr. | + 8573-7272 | + 8573-7273 | + 8573-7274 | + 8573-7372 | + 8573-7373 | + 8573-7374 |
| + Mehrpreis | | | | | | |

DBS = Direktbeschichtete Spanplatte







Drehzylinderschlösser und Drehriegelverschluss

| Preise pro Schloss | Basisausführung | | Optional | |
|-----------------------|---|---|---|---|
| | Drehzylinderschloss | Drehzylinderschloss in Schwarz mit 2 Schlüsseln | Drehriegelverschluss | Sicherheits-Drehriegel |
| |  |  |  |  |
| | bis 6000 verschiedene Schließungen | über Hauptschlüsselanlage mit Sicherungsschein* | über Hauptschlüsselanlage ohne Sicherungsschein | für Vorhangschloss für Vorhangschloss (siehe auch Seite 83) |
| Bestell-Nr. | 8570-70 | 8570-711 | 8570-710 | 0003-00 |
| Einzelpreis | | | | |
| + Mehrpreis | Standard | | | |

¹⁾ 51 schwarz 56 grau
52 weiß 61 grün
53 rot 67 gelb
55 blau

Schlüssel und Armband für Drehzylinderschlösser

| | Ersatzschlüssel für Drehzylinderschloss | Ersatzschlüssel für Hauptschlüsselanlage | Hauptschlüssel für Hauptschlüsselanlage | Perlon-Armband für Zylinderschlüssel |
|-------------|--|--|---|--|
| |  |  |  |  |
| | Ersatzschlüssel für Schloss 8570-70 | mit Sicherungsschein* ohne Sicherungsschein* | mit Sicherungsschein* ohne Sicherungsschein | Nummerierung von-bis bitte angeben und gewünschte Farb-Nr. anhängen ¹⁾ |
| Bestell-Nr. | 0006-21 | 0010-11 | 0006-00 | 8501-05.. |
| Preis | | | | |

Vorhangschlösser

für Dreh- und Sicherheitsdrehriegel, Bügelstärke ca. 6 mm

Messingausführung, 2 Schlüssel, bis 300 versch. Schließungen



0002-10

Markenschloss in Messingausführung, mit Präzisionsstift-Zylinder, 2 Schlüssel, bis 168.000 versch. Schließungen



0002-11

Hochglanzverchromung mit Zahlenkombination, ohne Schlüssel



0002-12

Schließ-Nr. nach Kundenwunsch

Mehrpreis pro Schloss

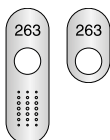
für Drehzylinderschloss (längere Lieferzeit)

Bestell-Nr.-..99

+ Mehrpreis

Nummernschilder

Nummerierung bitte angeben



mit integriertem Türschutz, 123 x 39 x 1,0 mm

Nummernschilder

im Schlossbereich, selbstklebend, lose zur einfachen Selbstmontage, **nur für Zylinderschlösser geeignet**

ohne integrierten Türschutz, 68 x 39 x 1,0 mm

Edelstahl-Nummernschild

selbstklebend, 30 x 50 x 1,0 mm

263

Ausführung

Kunststoff

Edelstahl

Kunststoff

Edelstahl

Bestell-Nr.

4902-0601

4901-0601

4902-0611

4901-0611

Preis

Edelstahl
8501-06



SAFE-O-MAT-Schlösser 107 + 165



Weiterer Türschutz/Nummernschild 84

* erheblich längere Lieferzeit, Schlüssel aus Messing

Elektronische Schließsysteme



C+P hat schon viele Schrankanlagen mit elektronischen Gantner-Schließsystemen ausgestattet. Fragen Sie an – wir beraten Sie gerne!

Moderne Schrankschließsysteme von GANTNER

Die Anforderungen an moderne Schrank- und Schließfächer sind ganz klar: sie müssen einfach zu verwalten, unkompliziert in der Bedienung und vor allem sicher sein. Eigenschaften, die jede GANTNER Lösung erfüllt.

Die Identifikation und damit die Bedienung von GANTNER Schlössern erfolgt intuitiv und komfortabel mit einem berührungslosen Datenträger (Chip), der in eine Karte, in ein Armband, einen Schlüsselanhänger oder eine Uhr integriert ist.

Dabei ist die Materialbeschaffenheit des Schrankes unerheblich, denn jedes RFID-basierte GANTNER Schrankschließsystem ist für nahezu jeden Schranktyp einsetzbar, egal ob aus Holz, HPL, Metall oder Glas.

Das einzigartige an GANTNER Lösungen ist, dass sie Teil eines kompletten Systems sind: vom Datenträger, in den der Chip integriert ist, bis hin zu den verschiedenen Anwendungsmöglichkeiten, wie etwa der Zutrittskontrolle, komplexen Automaten, Solarium Steuerungen oder bargeldloser Zahlungsmöglichkeit – GANTNER liefert alles aus einer Hand – aufeinander abgestimmt, schlüssig, komfortabel und perfekt im Zusammenspiel.

Mit der vernetzten Schlosstechnologie der Smart- und NET.Lock Systeme lassen sich alle Arten von Miet- und Wertfächern für zahlreiche und häufig wechselnde Benutzer organisieren.

GAT Net Lock

- Bedienung des Schrankes mit Chip-Karte oder Armband
- Verwaltung und Steuerung über die PC-Software GAT Relaxx
- Automatisches Öffnen aller Schränke
- Statusübersicht aller Schränke am PC inklusive Auslastungsübersicht
- Hohe Qualität und Langlebigkeit
- Alarmierung bei Aufbruchversuchen
- Statistische Auswertungen einfach erstellbar
- Autorisierung für eine oder mehrere Personen pro Schrank definierbar
- Kombination von Batterie- und Kabelschlössern möglich
- Geeignet auch bei feuchter und solehaltiger Luft, resistent gegen UV-Strahlungen
- Automatischer Selbstabgleich und hohe Lesereichweite
- Geringe Wartungskosten
- Notfallbetrieb ohne Computer



Verkabeltes Schrankschloss mit RFID GAT Net Lock

GAT ECO.Lock

- Bedienung des Schrankes mit Chip-Karte, Schlüsselanhänger oder Armband
- Keine Verkabelung notwendig
- Einfache Nachrüstung bestehender Schränke
- Intuitiv bedienbar
- Ins Zutrittssystem integrierbar
- Autorisierung für eine oder mehrere Personen pro Schrank definierbar
- Freie Schrankwahl oder personalisierte Schrankzuordnung
- Hohe Qualität und Langlebigkeit (auch der Batterien)
- Klare und eindeutige Statusanzeige am Schrank
- Kombination von Batterie- und Kabelschlössern möglich
- Geeignet auch bei feuchter und solehaltiger Luft, resistent gegen UV-Strahlungen
- Geringe Wartungskosten



Batteriebetriebenes Schrankschloss GAT ECO.Lock

GAT ECO Side Lock

- Die Low-Power Technology von GANTNER sorgt für eine Nutzungsdauer von ca. zehn Jahren – ohne Batteriewechsel
- Akustische und optische Alarmfunktionen am Schrank
- Schlankes und elegantes Design durch vollständigen Einbau in den Schrank
- Vor Vandalismus geschützt (keine externen Teile)
- Intuitive Einhandbedienung
- Einfache Montage, keine Verkabelung – geeignet für alle Schrankmaterialien
- Vielfältige Betriebsarten – freie Schrankwahl, persönlicher Schrank oder zeitlich limitierter Schrank
- Mehrere Hauptschlüssel



Batteriebetriebenes Schrankschloss GAT ECO Side Lock

GAT Info

- Anzeige der Schranknummer
- Auflistung bisheriger Abbuchungen bzw. des aktuellen Guthabens (wenn der Chip als bargeldloses Zahlungsmittel eingesetzt wird)
- Information über Aufenthaltsdauer (z.B. beim Besuch einer Therme oder eines Bades)
- Intuitive Bedienung
- Übersichtliches Display
- In zwei Ausführungen erhältlich
- Optional mit Fingerprintreader (für noch mehr Sicherheit)



Informationsterminal GAT Info 6100

Schließsysteme: Zwei Beispiele aus vielen Möglichkeiten

Elektronisches PIN-Code-Schloss 3780

Das elektronische Kombinationsschloss 3780 von Euro-Locks ist mit seinen vielfältigen Funktionen die ideale Lösung für persönliche Schließfächer mit wechselnden Nutzern.

Ob bei freier Schrankwahl oder bei fest zugeordneten Schließfächern und Schränken – das 3780 ist die perfekte Lösung, wenn beim Schrankverschluss aus organisatorischen Gründen auf Schlüssel verzichtet werden soll.

Ein 4-stelliger Zahlencode sorgt anstelle eines Schlüssels für die sichere Ver- und Entriegelung des Schrankes oder Schließfachs. Auf den Punkt gebracht, das PIN-Code-Schloss von Euro-Locks steht für:

- **Einfache Anwendung**
- **Schnelle Montage**
- **Kompatibel** mit den gängigsten Standardlochbildern für Zylinderschlösser
- **Einfache Bedienung und Codeeinstellung**
- **Sofort betriebsbereit**



Lieferbar in den Farben Silber und Schwarz

Hinweis:

Bei **Nachkäufen** von Schlössern benötigen wir immer die Angabe des Ursprungs-Auftrages und des Schranktyps.

Alle Vorteile auf einen Blick

- Private, Public und Technical Modus
- Betrieb mit 2 Batterien Typ AA
- 4-stelliger Nutzer-Code
- 6-stelliger Master-Code, 6-stelliger Technical-Code
- Bis zu 80.000 geprüfte Schließzyklen mit einem Satz Batterien
- Batterie-Statuswarnung über LED
- Hauptschlüssel (optional)
- Akustiksignal (ein/ausschaltbar)
- Funktionsanzeige über LED
- Stabiles Zinkdruckguss-Gehäuse und Griff



C+P hat schon viele Schrankanlagen mit elektronischen Schließsystemen ausgestattet. Fragen Sie an – wir beraten Sie gerne!

Mechanisches Zahlenschloss WF 1401 und 1402

Die WF 1401 und 1402 Zahlenschlösser sind innovative Made-in-Germany-Produkte für industrielle Schließfachanwendungen im Innenbereich. Das Schließsystem verfügt über ein frei programmierbares Zahlenschloss und einen übergeordneten Schließzylinder mit Serviceschlüssel. Die einfache Bedienung, die robuste Ausführung und das funktionelle Design sind ideal für den Einsatz in Schulen, Sport- und Arbeitsstätten. Mit der neuen Anti-Spy-Technik und der innovativen Quick-Reset-Funktion setzen diese Schlösser Maßstäbe in puncto Sicherheit und Verwaltungsaufwand.

Die Schlösser sind rein mechanische, absolut wartungsfreie Schließsysteme und somit in Anschaffung und Betrieb eine preisgünstige Alternative zu elektronischen Schlössern.

- **10.000 frei programmierbare Nutzer-Codes**
- **Schließzylinder für Serviceschlüssel** (zum Zurücksetzen des Schlosses und für Notöffnungen)
- **Neuartiges ANTI-SPY-Schließsystem**, bei dem das Auslesen von persönlichen Nutzer-Codes nicht mehr möglich ist
- **Neuartige QUICK-RESET-Funktion** für ein sekundenschnelles Wiederherstellen der Werkseinstellung, ohne umständliche Codefindung
- **Automatische Code-Verwischfunktion** für noch mehr Sicherheit und Komfort
- **Schließwerk und alle Verriegelungselemente aus solidem Zinkdruckguss**
- **Gehäuse aus glasfaserverstärktem und pflegeleichtem Spezialkunststoff**
- **Bestens geeignet auch für Mehrpunktverriegelungen** durch große Grifffläche für leichtes Drehen

Die passende Lösung sowohl für feste als auch für wechselnde Nutzer:

- **Das WF 1401 ist für feste Nutzer.** Ein eingestellter Code bleibt solange bestehen, bis er geändert wird
- **Beim WF 1402 für wechselnde Nutzer** wird der Code bei jedem Öffnen des Schlosses automatisch gelöscht
- Beide Modelle sind in Mittelgrau und Schwarz lieferbar


Hinweis:

Bei **Nachkäufen** von Schlössern benötigen wir immer die Angabe des Ursprungs-Auftrages und des Schranktyps.

Verwischfunktion

Beim WF 1401 (für feste Nutzer) wird bei jeder Öffnung der eingestellte Code sofort automatisch verwischt, indem sich die Zahlenräder selbsttätig auf 0-0-0-0 drehen. So kann niemand den Nutzercode ausspähen. Zum Schließen kann das Schloss ohne erneute Codeeingabe einfach wieder zurückgedreht werden, bis es hör- und spürbar einrastet. Der programmierte Code bleibt dabei natürlich erhalten.

Beim WF 1402 (für wechselnde Nutzer) wird der Code bei jedem Öffnen des Schlosses automatisch gelöscht



Kombiniertes RFID- und PIN-Code Schloss

SAFE-O-TRONIC® access LS Schloss

SAFE-O-TRONIC® access ersetzt die üblichen Zylinderhebelschlösser durch elektronischen Schließkomfort. Damit gehört die aufwändige Schlüsselverwaltung endgültig der Vergangenheit an. In einzigartiger Weise werden PIN-Code- und RFID-Technologie kombiniert.

Schlüssellos – per PIN-Code

Der persönliche PIN-Code lässt sich bequem durch leichtes Berühren der Tastenfelder eingeben. Die Programmierung der Schließanlage mit MasterCodes ist optional auch zeitsparend per RFID-Card möglich.

Berührungslos – per RFID-Card


Für die Nutzung per RFID-Datenträger (z.B. Karte, Armband oder Schlüsselanhänger) genügt das Vorhalten des Datenträgers an das Lesefeld. Sämtliche RFID-Technologien gemäß ISO 14443 A (z.B. MIFARE) stehen zur Verfügung.

PIN



Persönliche Identifikations-Nr.

RFID



Radio Frequency Identification



Bitte fragen Sie Ihren Bedarf objektbezogen an

Varianten:

①

SAFE-O-TRONIC®
access LS 101
PIN-Code-Schloss

②

SAFE-O-TRONIC®
access LS 200
PIN-Code-Schloss
mit RFID-Programmier-
und RFID-Master-
Funktion

③

SAFE-O-TRONIC®
access LS 300
RFID-Schloss

④

SAFE-O-TRONIC®
access LS 400
Kombiniertes RFID-
und PIN-Code-Schloss

Alle Vorteile auf einen Blick

- **Standards einfach adaptieren**
Schrantüren, die für die üblichen Standardhebelzylinder vorgerichtet sind, lassen sich ganz einfach mit SAFE-O-TRONIC® access ausstatten bzw. nachrüsten. Das spart schon bei der Montage Zeit und Kosten.
- **Flexibel managen**
Unterschiedliche Benutzergruppen organisieren Sie spielend leicht per PIN-Code (z.B. Tagesgäste), RFID-Chipkarte (z.B. Clubmitglieder und Personal).
- **Komfortabel bedienen**
Für die Eingabe des persönlichen PIN-Codes genügt eine leichte Berührung der Tastenfelder (kapazitive Technologie). RFID-Datenträger werden zur Identifizierung einfach vor das Lesefeld gehalten. Die Tastatur ist abnutzungsfrei und erleichtert den Einsatz in Feuchträumen wie Schwimmbädern und Saunabereichen.
- **Schrankkapazitäten optimieren**
Vielfältige Funktionen zum Schutz vor Fachreservierungen optimieren Ihre Schrankkapazitäten. So können Sie die Schlösser z.B. so programmieren, dass sich Ihre Schränke zu einem von Ihnen gewählten Zeitpunkt selbstständig öffnen (z.B. automatische Nacht-Öffnung) oder gesperrt werden.
- **Kontrolliert öffnen**
Für den Fall, dass ein Schrank durch das Personal geöffnet werden muss, stehen neben konventionellen Masterschließungen auch Masterschließungen zur Verfügung, die lediglich das Öffnen, nicht aber das unkontrollierte Wiederverschließen erlauben. So erhöhen Sie die Sicherheit für Ihre Gäste und schützen Ihr Personal vor falschen Verdächtigungen.
- **Offline-Schließanlagen online organisieren**
Das kartenbasierte Netzwerk SAFE-O-TRONIC® CyberNet bietet Ihnen Online-Komfort für Offline-Schließanlagen.
- **Zeitsparend programmieren**
Per SystemKeys programmieren Sie Ihre Schließanlage im Handumdrehen.
- **Komfortabel kontrollieren**
Zu Kontrollzwecken lassen sich die Schließvorgänge protokollieren, ausdrucken, auswerten und zweifelsfrei nachweisen.
- **Universell einsetzen**
Das schlanke SAFE-O-TRONIC® access LS Designschloss ist für rechte und linke Schrantüren und auch für speziell geformte Türen optimal geeignet.
- **Individuell gestalten**
Ob Schranknummerierung oder Logo, SAFE-O-TRONIC® access ist offen für Ihre individuellen Gestaltungswünsche.

Münzautomatenschlösser (siehe Seite 107 und 135)

C+P bietet für seine Schließfach- und Garderobenschränke Münzautomaten-Schließsysteme der Marke SAFE-O-MAT an. Schränke mit diesen Schließsystemen sind geeignet für den Einsatz in öffentlichen Einrichtungen und Institutionen wie Schwimmbädern, Sportstätten, Schulen, Universitäten, Fitness- und Freizeitanlagen, aber auch Einkaufszentren, Messen, Bibliotheken oder Krankenhäusern.

SAFE-O-MAT-Systeme gibt es in verschiedenen Modell-Varianten:

Die **Modelle mit 2-Münz-Einwurf** sind u.a. als Pfandschloss sowie als kombiniertes Pfand-/Kassierschloss erhältlich.

- Das **Pfandschloss twin-coin** erlaubt dem Nutzer, beim Münzeinwurf zwischen zwei verschiedenen Münzen zu wählen. So ersparen sich Betreiber wie Nutzer das Wechseln von Münzen.
- Beim **kombinierten Pfand-/Kassierschloss twin-coin multi-use** wirft der Gast neben einer Münze die als Gebühr abkassiert wird, eine Pfandmünze ein, die er erst nach Beendigung der Schranknutzung zurück erhält. So kann der Gast „sein“ Fach zwischendurch so oft – kostenfrei – öffnen, wie er möchte. Darüber hinaus schützt die eingeworfene Pfandmünze vor Schlüsseldiebstahl.
- Optional ist das **Pfand-/Kassierschloss** auch für andere Münzkombinationen erhältlich.

Die Funktion der Schließsysteme

Vor Benutzung ist der Schlüssel fest im Schloss blockiert, die Schranktür ist offen.

Nach Einwurf der vorgeschriebenen Münze(n), bzw. der Wertmarke kann die Tür geschlossen und der Schlüssel abgezogen werden. Garderobe bzw. Wertsachen sind sicher aufbewahrt. Der Schlüssel verbleibt beim Benutzer.

Sobald der Benutzer seinen Schrank wieder öffnet, fällt die Münze bzw. Wertmarke in die vorgesehene Auffanghalterung. Der Schlüssel ist wieder im Schloss blockiert und der Schrank ist für den nächsten Gast sofort einsatzbereit.

Praxisgerechte Schlüssel-Logistik

Schlüssel-Armbandsets und gleichlautende Nummerierungen an Schrank und Armband (Zusatzausstattungen) sorgen für praxisgerechten Einsatz. Schlüssel mit einclipsbaren Nummernplättchen machen die Organisation der Schrankschließenanlage besonders effizient und komfortabel. Die Nummernplättchen kann der Betreiber selber jederzeit – sekundenschnell und ohne Werkzeug – in den Schlüsselkopf einclipsen. Aufwändiges manuelles Prägen und Befestigen entfällt. Das sorgt für mehr Flexibilität und Zeitgewinn bei der Nummerierung und Zuordnung der Benutzerschlüssel. In Form von Nummern-Sets à 50 Stück können die fertig laserbeschrifteten Nummernplättchen vor Ort lagermäßig vorgehalten werden.

Zusätzliche Sicherheit

Das Schließsystem SAFE-O-MAT verfügt standardmäßig über ein Wechselzylindersystem, mit dem sich Notöffnungen (bei Schlüsselverlust) mittels Notöffnungsschlüssel durch kontrollierbaren Zylinderwechsel realisieren lassen.

Dem Gast, der seinen Schlüssel verloren hat, kann sofort geholfen werden. Der verlorene Schlüssel wird zu keinem Sicherheitsrisiko, denn durch den neuen (ausgewechselten) Schließzylinder passt er nicht mehr.

Besonderer Vorteil dieser Lösung: Durch den sekundenschnellen Zylinderwechsel bei Schlüsselverlust entfällt die unwirtschaftliche Anschaffung von Zweit- und Drittschlüsseln für jedes Schloss ebenso wie das damit verbundene

Sicherheitsrisiko. (Die Vorhaltung einiger weniger Ersatzzylinder genügt!) Zudem entfallen die Risiken eines herkömmlichen Hauptschlüsselsystems, bei welchem der Verlust des Hauptschlüssels die Sicherheit der gesamten Schließanlage in Frage stellt.

Wird dennoch ein konventioneller Hauptschlüssel gewünscht, z.B. um bei unerlaubter Fachreservierung die Pfandmünze als „Bußgeld“ zu entnehmen, so ist dies auf Wunsch möglich. Lassen Sie sich von uns individuell und objektbezogen beraten.

Die Vorteile von Münzautomatenschlössern auf einen Blick:

- **Senkung der Betriebskosten**
Die personalaufwändige Schlüsselausgabe bzw. -zurücknahme entfällt.
- **Schutz vor Schlüsselverlust**
Der Garderobenschlüssel wird selbsttätig im Schloss festgehalten, bis der Schrank benutzt wird. Nach Öffnen des Schrankes ist der Schlüssel automatisch wieder blockiert und kann nicht versehentlich mitgenommen werden.
- **Zeitersparnis für den Nutzer**
Lästiges Warten an der Schlüsselausgabe entfällt.
- **Bessere Ausnutzung der Schrankkapazität**
Der Schrank kann mehrmals am Tag von verschiedenen Besuchern benutzt werden.



Pfandschloss twin-coin



Kassierschloss twin-coin multi-use

Robust und variabel.

Sitz- und Garderobenbänke BASIC



Die bewährten Einzelbänke:


Einfach, robust, schnell kombiniert..... 168

- Stabile Vierkantrrohr-Konstruktion aus Stahl mit hochwertiger Einbrennbeschichtung
- Gerundete Hartholz-Sitzleisten, alternativ Kunststoff-Sitzleisten
- Optionaler Schuhrost, auch nachträglich montierbar
- Bequeme Höhennivellierung durch Stellschraube
- Lieferung komplett vormontiert für schnellen Nutzungsbeginn

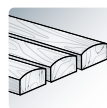
Stabiles Vierkantrrohr



Stabiles Rechteckrohr



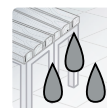
Gerundete, lackierte Hartholz-Sitzleisten



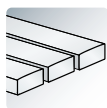
2-Komponenten Holzlackierung



Verbesserte Feuchtraumbeständigkeit



Kunststoff-Sitzleisten mit Stahnkern



Sitz- und Garderobenbänke **Basic**

•

-

•

•

•

optional

Sitzbänke und Hocker **HPL**

-

-

-

-

•

-

Sitzbänke **Vitas**

-

•

-

-

•

-

HPL- Sitzbänke und -Hocker

Sitzbänke VITAS



Die attraktiven Sitzbänke aus gebogenem HPL..... 172

- Anspruchsvolles Design, sehr guter Sitzkomfort
- Stabiles Gestell aus 13 mm starkem und gebogenem HPL-Material weiß (HPL = Hochdruckschichtstoff) mit anthrazitfarbenem Kern
- Auch als attraktiver, würfelförmiger Hocker verfügbar
- Mit je 4 Kunststoffstellgleitern für rutschfesten Stand
- Reinigungsfreundliches Material, für Nassräume bestens geeignet

Die langlebige, designorientierte Solitaire-Sitzbank..... 173

- Anspruchsvolles Design und sehr guter Sitzkomfort
- Stabiles Stahlprofil-Rahmengestell in langlebiger, strapazierfähiger Verarbeitung
- Gestell wahlweise Stahl beschichtet oder Edelstahl
- Sitzfläche und Rückenlehne aus HPL (= Hochdruckschichtstoff)
- Optional 50 mm Softleder-Polsterung (schwarz) für Sitzfläche und Rückenlehne
- Zusätzliche Ablageflächen neben der Sitzfläche (bei 2000 mm Bankbreite)
- Mit je 4 Kunststoffstellgleitern für rutschfesten Stand
- Reinigungsfreundliche Gestellkanten
- Bodenbefestigung und -versiegelung durch kundenseitige Silikonverklebung/-abdichtung möglich

| Hochfeste HPL-Sitz- und Funktionsfläche | Sitzflächen aus gepolstem Leder | Reinigungs-freundlich | Höhen-nivellierung | Boden-befestigung | Boden-versiegelung | Edelstahl-ausführung | Funktions-flächen | Attraktive Gestellfarben |
|---|---------------------------------|-----------------------|--------------------|-------------------|--------------------|----------------------|-------------------|--------------------------|
| • | • | • | • | • | • | • | • | • |
| • | • | • | • | • | • | • | • | • |
| • | • | • | • | • | optional | optional | • | • |

Sitz- und Garderobenbänke BASIC

Das bieten die Sitz- und Garderobenbänke Basic:

- Stabile Vierkantröhr-Konstruktion 30 x 30 mm aus Stahl mit hochwertiger Einbrennbeschichtung
- Sitzleisten, Rückenlehnen und Hakenleisten aus allseitig gehobeltem, oben abgerundetem Buche-Hartholz für guten Sitzkomfort, im Profil ca. 60 x 30 mm, klarlackiert, **mit naturgegebenen Farbunterschieden**
- Verstellbare Bodengleiter für einfachen Niveaueausgleich (10 mm)
- Hakenleiste mit Kunststoff-Doppelkleiderhaken, verdeckt nach DIN 7917
- Lieferung komplett vormontiert für schnelleren Nutzungsbeginn
- Sitzleisten aus Kunststoff (z.B. für Feuchträume) für alle Modelle ohne Mehrpreis lieferbar
- Optionaler Schuhrost, auch nachträglich montierbar
- Gestell-Serienfarbe: Schwarzgrau RAL 7021 (andere Gestell-Beschichtungen gemäß Farbaufpreistabelle am Katalogende – siehe Farbaufpreiskennzahl)

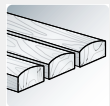


Bestell-Nr. 8051-000

Bestell-Nr. 8051-010



Stabiles Vierkantröhr



Gerundete, lackierte Hartholzleisten



Höhen-nivellierung



Schuhroste mit 5 Querstreben aus Vierkantröhr, einseitig. (Doppelseitige Sitzbänke benötigen je Seite einen Schuhrost)



Bodengleiter mit 10 mm Niveaueausgleich

Freistehende Sitzbank

Gestell in Schwarzgrau RAL 7021 (Standard), Höhe 420 mm



| Maße und Ausführung | Breite | | | |
|---|-----------------|-------------|-------------|-------------|
| | 1000 | 1500 | 1960 | |
| Tiefe | 353 | 353 | 353 | |
| Füße | 4 | 4 | 6 | |
| 1. ohne Schuhrost | FKZ | 3 | 3 | |
| | Bestell-Nr. | 8050-000 | 8051-000 | 8052-000 |
| 1. mit Schuhrost | FKZ | 3 | 3 | |
| | Bestell-Nr. | 8050-010 | 8051-010 | 8052-010 |
| + Schuhroste zum nachträglichen Einbau in Sitzbänke ohne Schuhroste | für Breite | 1000 | 1500 | 1960 |
| | FKZ | 1 | 1 | 1 |
| | + Bestell-Nr. | + 8050-7100 | + 8051-7100 | + 8052-7100 |
| + Höhenverstellerschrauben mit bis zu 50 mm Niveauregulierung | für Anzahl Füße | 4 | 4 | 6 |
| | + Bestell-Nr. | + 8051-703 | + 8051-703 | + 8051-704 |
| | + Mehrpreis | | | |
| + Kunststoff-Sitzleisten mit Stahlkern | Lichtgrau | Blaugrau | Schwarzgrau | |
| | + Bestell-Nr. | + 8000-7035 | + 8000-7031 | + 8000-7021 |
| | + Mehrpreis | | | |

2. Gestell-Farbe Schwarzgrau RAL 7021 (Standard)
 Bitte wählen (Farbübersicht siehe Katalogende) 487



Garderobenteil

Gestell in Schwarzgrau RAL 7021 (Standard), Höhe 1650 mm. Ein- oder doppelseitig mit Rückenlehnen und Hakenleisten. Zur Nachrüstung bzw. zum Umbau von...

1. ...einer freistehenden Sitzbank in eine **einseitige Garderobenbank**

| Breite | 1000 | 1500 | 1960 |
|-------------|----------|----------|----------|
| Doppelhaken | 4 | 6 | 8 |
| FKZ | 1 | 1 | 1 |
| Bestell-Nr. | 8050-711 | 8051-711 | 8052-711 |
| Preis | | | |

1. ...zwei freistehenden Sitzbänken in eine **doppelseitige Garderobenbank**

| Breite | 1000 | 1500 | 1960 |
|-------------|----------|----------|----------|
| Doppelhaken | 2 x 4 | 2 x 6 | 2 x 8 |
| FKZ | 1 | 1 | 1 |
| Bestell-Nr. | 8050-712 | 8051-712 | 8052-712 |
| Preis | | | |

2. **Gestell-Farbe**



Schwarzgrau RAL 7021 (Standard)

Bitte wählen (Farbübersicht siehe Katalogende) 487

Wandgarderobe

Hakenleiste zur Wandmontage mit Kunststoff-Doppelhaken

1. **einseitige** Ausführung

| Breite | 996 | 1496 |
|-------------|-----------|-----------|
| Tiefe | 68 | 68 |
| Doppelhaken | 4 | 6 |
| Bestell-Nr. | 8078-2101 | 8078-2111 |
| Preis | | |

Hinweis:

Bei Nachrüstung von Garderobenteilen sind die in den Sitzbänken erforderlichen Montagebohrungen nachträglich und kundenseitig anzubringen.

Comfort-Garderobenhaken

Zusätzliche Funktionen

- Kombierter Hut- und Doppel-Kleiderhaken
- Individuell hinterlegbares Nummernschild (durch eigene Motive, Nummerierung o.ä.)
- Kleiderhaken nach hinten gespreizt (verdeckt nach DIN 7917)

Gefertigt in modernem Design und aus hochwertigem Kunststoff.



Comfort-Garderobenhaken mit austauschbarer Individualbeschriftung



Bestell-Nr. 8078-2101

Ein- und doppelseitige Garderobenbänke BASIC



Bestell-Nr. 8051-110



Comfort-Garderobenhaken mit austauschbarer Individualbeschriftung



Bodengleiter mit 10 mm Niveausgleich

Einseitige Garderobenbank

Gestell in Schwarzgrau RAL 7021 (Standard),
Höhe 1650 mm
Sitzhöhe 420 mm



Maße und Ausführung

1.



ohne
Schuhrost

| | 1000 | 1500 | 1960 | |
|-------------|-----------------|-----------------|-----------------|--|
| Breite | 1000 | 1500 | 1960 | |
| Tiefe | 403 | 403 | 403 | |
| Füße | 4 | 4 | 6 | |
| Doppelhaken | 4 | 6 | 8 | |
| FKZ | 4 | 4 | 4 | |
| Bestell-Nr. | 8050-100 | 8051-100 | 8052-100 | |
| Preis | | | | |

1.



mit
Schuhrost

| | | | | |
|-------------|-----------------|-----------------|-----------------|--|
| FKZ | 4 | 4 | 4 | |
| Bestell-Nr. | 8050-110 | 8051-110 | 8052-110 | |
| Preis | | | | |

2.

Gestell-Farbe




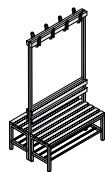
Schwarzgrau RAL 7021 (Standard)

Bitte wählen (Farbübersicht siehe Katalogende) 487



Doppelseitige Garderobenbank

Gestell in Schwarzgrau RAL 7021 (Standard), Höhe 1650 mm, Sitzhöhe 420 mm



| | 1000 | 1500 | 1960 |
|-------------|----------|----------|----------|
| Breite | 1000 | 1500 | 1960 |
| Tiefe | 756 | 756 | 756 |
| Füße | 2 x 4 | 2 x 4 | 2 x 6 |
| Doppelhaken | 2 x 4 | 2 x 6 | 2 x 8 |
| 1. FKZ | 6 | 6 | 6 |
| Bestell-Nr. | 8050-200 | 8051-200 | 8052-200 |
| Preis | | | |

| | | | |
|-------------|----------|----------|----------|
| 1. FKZ | 6 | 6 | 6 |
| Bestell-Nr. | 8050-210 | 8051-210 | 8052-210 |
| Preis | | | |

+ **Zubehör**
Höhenverstellerschrauben, Kunststoffleisten 168



Bestell-Nr. 8051-210

HPL-Sitzbänke und -Hocker



Das bieten die HPL-Sitzbänke und der HPL-Hocker:

- Anspruchsvolles Design, sehr guter Sitzkomfort
- Stabiles Gestell aus 13 mm starkem und gebogenem HPL-Material weiß (HPL = Hochdruckschichtstoff) mit anthrazitfarbenem Kern
- Auch als attraktiver, würfelförmiger Hocker verfügbar
- Mit je 4 Kunststoffstellgleitern für rutschfesten Stand
- Reinigungsfreundliches Material
- **Für Nassräume bestens geeignet**



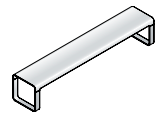
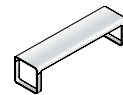
Bestell-Nr. 80523-000

Bestell-Nr. 80593-000



Freistehende HPL-Sitzbänke und -Hocker*

Sitzfläche und Gestell aus gebogenem HPL, Höhe 445 mm



Maße und Ausführung



| | 450 | 1000 | 1500 | 2000 |
|-------------|------------------|------------------|------------------|------------------|
| Breite | 450 | 1000 | 1500 | 2000 |
| Tiefe | 450 | 450 | 450 | 450 |
| Ausführung | Hocker | Sitzbank | | |
| Bestell-Nr. | 80593-000 | 80503-000 | 80513-000 | 80523-000 |
| Preis | | | | |

* Längere Lieferzeit



Sitzbänke VITAS

Das bieten die Vitas-Sitzbänke:

- Anspruchsvolles Design, sehr guter Sitzkomfort
- Stabiles Stahlprofil-Rahmengestell, wahlweise beschichtet oder Edelstahl
- Sitzfläche und Rückenlehne aus HPL (= Hochdruckschichtstoff)
- Optionale 50 mm Softleder-Polsterung (schwarz) für Sitzfläche und Rückenlehne
- Zusätzliche Ablageflächen neben der Sitzfläche (bei 2000 mm Bankbreite)
- Mit je 4 Kunststoffstellgleitern für rutschfesten Stand
- Reinigungsfreundliche Gestellkanten
- Bodenbefestigung und -versiegelung durch kundenseitige Silikonverklebung/- Abdichtung möglich



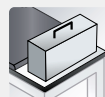
Stabiles Rechteckrohr



hochfeste HPL-Sitz- und Funktionsfläche



Edelstahl optional



Funktionsflächen

Für Nassräume empfehlen wir die Ausführung mit Edelstahl-Gestell und HPL-Sitzfläche/Rückenlehne

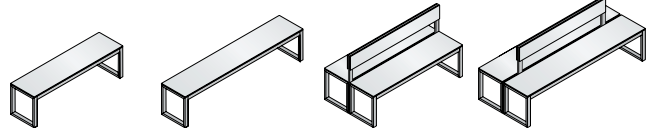


Freistehende und doppel-seitige Sitzbänke Vitas

Sitzfläche und Rückenlehne aus HPL, Höhe 453 mm, Höhe bis Rückenlehne 840 mm

Maße und Ausführung

| Breite | 1500 | 2000 | 1500 | 2000 |
|------------|------------------------|------|------------------------|------|
| Tiefe | 400 | 400 | 825 | 825 |
| Ausführung | Sitzfläche durchgehend | | Sitzfläche durchgehend | |



| | | | | |
|-------------|-----------------|-----------------|-----------------|-----------------|
| FKZ | 3 | 3 | 3 | 3 |
| Bestell-Nr. | 8151-900 | 8152-900 | 8151-920 | 8152-920 |
| Preis | | | | |



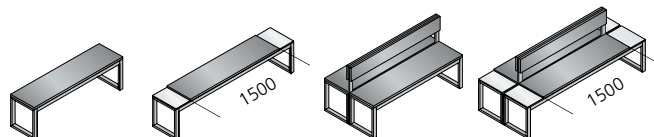
| | | | | |
|-------------|-----------------|-----------------|-----------------|-----------------|
| FKZ | - | - | - | - |
| Bestell-Nr. | 8151-902 | 8152-902 | 8151-922 | 8152-922 |
| Preis | | | | |

Zusätzliche Sitzfläche in Leder

Leder schwarz, Höhe 490 mm



| Ausführung | Sitzfläche durchgehend | Sitzfläche 1500 mm, links und rechts Ablagen | Sitzfläche durchgehend | Sitzfläche 1500 mm, links und rechts Ablagen |
|---------------|------------------------|--|------------------------|--|
| + Bestell-Nr. | + 8152-004 | + 8152-004 | + 8152-204 | + 8152-204 |
| + Mehrpreis | | | | |



2. Gestell-Farbe



für beschichtete Ausführung

Bitte wählen (Farbübersicht siehe Katalogende) 487

Für jeden etwas.

Wand- und Standgarderoben



Die nützlichen Helfer fürs Foyer

176

- Stabile Konstruktion aus Stahl und Aluminium
- Standgarderoben optional mit Rollen für mobilen Einsatz
- Optionale Doppel-Nummerierung zur Verwendung als „Theatergarderobe“
- Zwei Schirmständer-Varianten
- Lieferung zerlegt mit einfacher Montageanleitung



Doppelwandige Türen



Türen „Rabauken-sicher“



Türaufhängung Drehstangen-Scharnier



Integrierter Türöffnungsbegrenzer



Integrierter Türöffnungsbegrenzer



Wand- und Standgarderoben

-

-

-

-

-

Offene Garderoben und Fächerschränke

•

-

-

•

-

Offene Garderoben S 5000 **Resisto**

-

•

•

-

•

Offene Garderoben und Fächerschränke



Die typischen Büro-Garderoben in Endlosbauweise..... 178

- Stabile Stahlkonstruktion mit hochwertiger Einbrennbeschichtung
- 2 Fachbreiten (breite Version für Motorradhelm geeignet)
- Flexibles Endlossystem aus Fächerschränken, Zwischenteilen und Abschlusswänden, jederzeit erweiterbar
- Türöffnungsbegrenzer 90° serienmäßig
- Kleiderbügel mit Spezialaufhängung (macht Diebstahl uninteressant)
- Doppelwandige Türen mit Zylinderschloss und 2 Schlüsseln
- Wahlweise andere Verschlüsse: Drehriegel, Hauptschließanlage, Safe-O-Mat-Schlösser

Offene Garderoben S 5000 RESISTO



Die Garderobe mit Spezialtüren: Extra stark, extra schön, extra groß..... 183

- Stabile Stahlkonstruktion mit hochwertiger Einbrennbeschichtung
- Spezialtüren aus 1,5 mm starkem Stahl, mit Wölbung nach vorne, in robustem Drehstangen-Scharnier aufgehängt
- Fächer für Motorradhelme geeignet
- Integrierter Türöffnungsbegrenzer 80° serienmäßig
- Jede Tür mit Zylinderschloss und 2 Schlüsseln
- Wahlweise andere Verschlüsse: Drehriegel, Hauptschließanlage, Safe-O-Mat-Schlösser
- Höhen-Niveauregulierung
- Soft-Türanschlagdämpfer

| Verschlussvarianten | Nummernschilder | Kleiderbügel Standard | Kleiderbügel mit Spezialaufhängung | Abteile für Motorradhelme | Schirmständer | Rollen | Sockel 100 mm | Höhennivellierung | Endlosbauweise |
|---------------------|-----------------|-----------------------|------------------------------------|---------------------------|---------------|--------|---------------|-------------------|----------------|
| • | • | • | - | - | • | • | - | - | - |
| • | - | - | • | B 400 | • | - | • | - | • |
| • | - | - | • | B 350 | • | - | • | • | • |

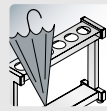


Das bieten die Wand- und Standgarderoben:

- Jedes System besteht aus natur-eloxiertem Aluminium und pulverbeschichtetem Vierkant-/Rechteckstahlrohr in der Farbe Schwarz
- Alle Haken in der Standardausführung Schwarz anodisiert, auf Wunsch auch in Aluminium natur
- Lieferung erfolgt zerlegt mit einfacher Montageanleitung
- Kleiderbügel aus schwarzem Kunststoff



Stand- und Wandgarderoben



Schirmständer



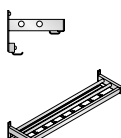
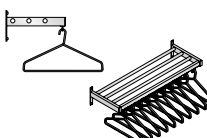

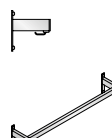
Bestell-Nr. 8078-1101



Bestell-Nr. 8078-1103

Wandgarderoben

1. Maße und Ausführung

| |  |  |  |  |
|--------------|---|---|---|---|
| Breite | 1000 | 1000 | 1000 | 1000 |
| Tiefe | 250 | 350 | 65 | 170 |
| Höhe | 180 | 180 | 45 | 180 |
| Beschreibung | Garderobenprofil mit Hutablage und 19 Haken | Garderobenprofil mit Hutablage und 10 Kleiderbügel aus Kunststoff schwarz | Garderobenprofil mit 10 Haken (Standardausführung) | Garderobenprofil mit Stützen und 10 nach innen montierten Haken |
| Bestell-Nr. | 8078-1103 | 8078-1104 | 8078-1101 | 8078-1102 |
| Preis | | | | |

+ Nummerierung

für alle Standgarderoben mit Haken, bestehend aus selbstklebendem Nummernschild und passender Haken-Garderobenmarke, beides Kunststoff weiß mit schwarzer Nummerierung (bitte angeben)



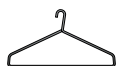
Bestell-Nr.

8078-707

Preis



+ Spezial Kleiderbügel aus Kunststoff schwarz, lose



Bestell-Nr.

8078-703

Preis

+ 1 Satz Rollen (4 Stück) für Standgarderoben, stabile Ausführung mit Feststeller



Bestell-Nr.

8078-702

Preis



Bestell-Nr. 8078-1202

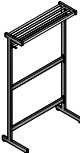




Bestell-Nr. 8078-1201 + 8078-702 (Rollen)

Standgarderoben

freistehend


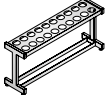
1. Maße und Ausführung

| |  |  |  |
|--------------|---|--|---|
| Breite | 1000 | 1000 | 1000 |
| Tiefe | 450 | 650 | 550 |
| Höhe | 1700 | 1700 | 1700 |
| Beschreibung | einseitige Ausführung mit Hutablage und 19 Haken | doppelseitige Ausführung mit Hutablage und 2 x 19 Haken | einseitige Ausführung mit Hutablage und 10 Kleiderbügel aus Kunststoff schwarz |
| Bestell-Nr. | 8078-1201 | 8078-1202 | 8078-1203 |
| Preis | | | |

Schirmständer

mit Tropfschale

1. Maße und Ausführung

| |  |  |
|--------------|---|---|
| Breite | 600 | 1000 |
| Tiefe | 150 | 250 |
| Höhe | 450 | 450 |
| Beschreibung | für 6 Regenschirme | für 20 Regenschirme |
| Bestell-Nr. | 8078-1301 | 8078-1302 |
| Preis | | |

Bestell-Nr. 8078-1301



Bestell-Nr. 8078-1302

Serie 8070



Türöffnungsbegrenzer 90°



Breites Fach (z.B. für Motorradhelm) aus Mod. 82700

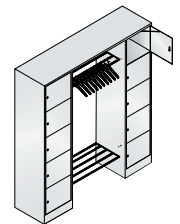
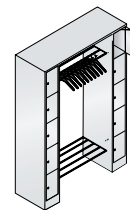
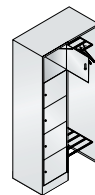
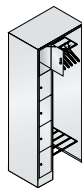


Bestell-Nr. 80700-00



Bestell-Nr. 80710-00

Offene Garderoben



1. Maße und Ausführung

| | 740 | 960 | 1430 | 1870 |
|---|--|---|---|--|
| Breite | 740 | 960 | 1430 | 1870 |
| Tiefe | 480 | 480 | 480 | 480 |
| Höhe | 1950 | 1950 | 1950 | 1950 |
| Lichte Durchlassmaße pro Fach H x B x T | 345 x 190 x 460 | 345 x 410 x 460 | 345 x 190 x 460 | 345 x 410 x 460 |
| für Personen | 5 | 5 | 10 | 10 |
| Beschreibung | 1 Schrank mit 5 Fächern, Nr. 80700-10, 1 Kopfboden, 1 Hutablage mit 5 Kleiderbügeln, 1 Schuhrast, 1 Abschluss-Seitenwand | 1 Schrank mit 5 Fächern, Nr. 82700-10, doppelt breit, 1 Kopfboden, 1 Hutablage mit 5 Kleiderbügeln, 1 Schuhrast, 1 Abschluss-Seitenwand | 2 Schränke mit je 5 Fächern, Nr. 80700-10, 1 Kopfboden, 1 Hutablage mit 10 Kleiderbügeln, 1 Schuhrast | 2 Schränke mit je 5 Fächern, Nr. 82700-10, doppelt breit, 1 Kopfboden, 1 Hutablage mit 10 Kleiderbügeln, 1 Schuhrast |
| FKZ | 6 | 7 | 9 | 11 |
| Bestell-Nr. | 80700-00 | 82700-00 | 80710-00 | 82710-00 |
| Preis | | | | |

2. Korpus- und Türen-Farbe (Farbübersicht siehe Katalogende)



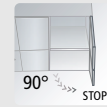
Bitte wählen

487

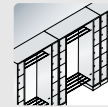
Offene Garderoben und Fächerschränke

Das bietet die Serie 8070:

- Stabile Stahlkonstruktion mit hochwertiger Einbrennbeschichtung
- Erweiter- und veränderbares Endlossystem
- Doppelwandige Flügeltüren
- Alle Türen mit Türöffnungsbegrenzer 90°
- Zylinderschloss mit 2 Schlüsseln
- Zwei Fachgrößen
- Schränke links und rechts vorgerichtet für Zwischenteile
- Kleiderbügel mit Spezialaufhängung (macht Diebstahl uninteressant)
- Hutablage und Schuhroste aus Vierkantrohr, Schwarzgrau beschichtet, Sockel in Korpusfarbe
- Die Lieferung der Garderoben erfolgt zerlegt mit einfacher Montageanleitung
- Asymmetrische Garderoben sind auch spiegelbildlich montierbar



Türöffnungsbegrenzer



Endlosbauweise



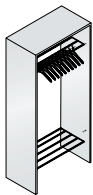
Doppelwandige Türen



Bestell-Nr. 80730-00



Bestell-Nr. 80730-20



954

480

1950

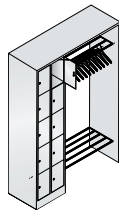
-

10

2 Abschlusswände, Nr. 8074-00, 1 Kopfboden, 1 Hutablage mit 10 Kleiderbügeln, 1 Schuhrost, 1 Rückwand, Nr. 8071-02

5

8071-03



1410

480

1950

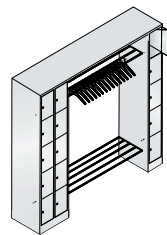
345 x
190 x 460

10

1 Schrank mit 10 Fächern, Nr. 80700-20, 1 Kopfboden, 1 Hutablage mit 10 Kleiderbügeln, 1 Schuhrost, 1 Abschluss-Seitenwand

9

80720-00



2100

480

1950

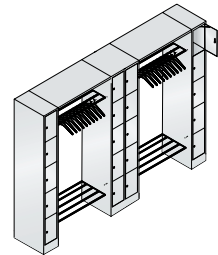
345 x
190 x 460

15

1 Schrank mit 10 Fächern, Nr. 80700-20, 1 Schrank mit 5 Fächern, Nr. 80700-10, 1 Kopfboden, 1 Hutablage mit 15 Kleiderbügeln, 1 Schuhrost

11

80730-00



2840

480

1950

345 x
190 x 460

20

2 Schränke mit je 5 Fächern, Nr. 80700-10, 1 Schrank mit 10 Fächern, Nr. 80700-20, 2 Kopfböden, 2 Hutablagen mit je 10 Kleiderbügeln, 2 Schuhroste

13

80730-20



Zubehör

Zusatzausstattung, Kleiderbügel 181

Fächerschränke Serie 8070



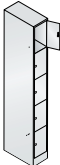
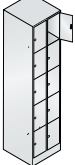




Bestell-Nr. 80700-40



Bestell-Nr. 82700-20

Fächerschränke

1. Maße und Ausführung

| |  |  |  |  |  |  |
|---|---|---|---|---|---|---|
| Breite | 240 | 460 | 680 | 900 | 460 | 900 |
| Tiefe | 480 | 480 | 480 | 480 | 480 | 480 |
| Höhe | 1950 | 1950 | 1950 | 1950 | 1950 | 1950 |
| Lichte Durchlassmaße pro Fach H x B x T | 345 x 190 x 460 | 345 x 190 x 460 | 345 x 190 x 460 | 345 x 190 x 460 | 345 x 410 x 460 | 345 x 410 x 460 |
| Beschreibung | mit 5 Fächern übereinander | mit 5 Fächern über- und 2 Fächern nebeneinander = 10 Fächer | mit 5 Fächern über- und 3 Fächern nebeneinander = 15 Fächer | mit 5 Fächern über- und 4 Fächern nebeneinander = 20 Fächer | mit 5 Fächern übereinander (doppelt breit) | mit 5 Fächern über- und 2 Fächern nebeneinander (doppelt breit) = 10 Fächer |
| FKZ | 4 | 6 | 9 | 10 | 6 | 9 |
| Bestell-Nr. | 80700-10 | 80700-20 | 80700-30 | 80700-40 | 82700-10 | 82700-20 |
| Preis | | | | | | |

2. Korpus- und Türen-Farbe (Farbübersicht siehe Katalogende)



Bitte wählen

487

Zubehör für offene Garderobensysteme

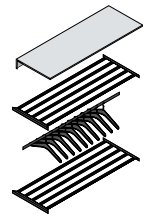
Zwischen- teile

1 Kopfboden,
1 Hutablage mit
5 Kleiderbügeln,
1 Schuhrost
für Nr. 80700-00
und 82700-00

1 Kopfboden,
1 Hutablage mit
10 Kleiderbügeln,
1 Schuhrost
für Nr. 80710, 80720,
82710-00 und 80730-20

1 Kopfboden,
1 Hutablage mit
15 Kleiderbügeln,
1 Schuhrost
für Nr. 80730-00

| | | | |
|----------------------|---------|---------|---------|
| Breite | 500 | 950 | 1400 |
| Tiefe | 480 | 480 | 480 |
| FKZ | 1 | 2 | 3 |
| Bestell-Nr. Preis | 8070-01 | 8071-01 | 8073-01 |



Rückwände



| | | | |
|----------------------|---------|---------|---------|
| Breite | 500 | 950 | 1400 |
| Höhe | 1950 | 1950 | 1950 |
| FKZ | 1 | 2 | 3 |
| Bestell-Nr. Preis | 8070-02 | 8071-02 | 8073-02 |

Seitliche Abschlusswand

Tiefe 480 mm



| | |
|----------------------|---------|
| Breite | 20 |
| Höhe | 1950 |
| FKZ | 1 |
| Bestell-Nr. Preis | 8074-00 |



Verkürzte Tür

für Briefeinwurf bei Serie 80700/82700
(Mehrpreis pro Tür/längere Lieferzeit möglich)

| | |
|-------------|---------|
| Bestell-Nr. | 8000-25 |
| Preis | |

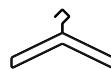


Doppel-Garderobenhaken für hohen Bedienungskomfort,
mit integrierter Aufhängung für Kleiderbügel

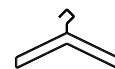
Kleider- bügel



Standard
Hartholz schwarz lackiert
(mit Spezialaufhängung)



Metall vernickelt
(mit konventioneller Aufhängung)



Metall goldfarben
(mit konventioneller Aufhängung)







| | | | |
|-------------|----------|----------|----------|
| Bestell-Nr. | 8000-061 | 8000-063 | 8000-064 |
| Preis | | | |

Feuchtraumausführung (elektrolytisch verzinkt, einbrennbeschichtet) auf Anfrage

FKZ = Farbaufpreis-Kennzahl (Farbübersicht siehe Katalogende)







Zubehör für Fächerschränke Serie 8070

Drehzylinderschlösser und Drehriegelverschluss

| Preise pro Schloss | Basisausführung | | | | Optional | | | |
|-----------------------|---|---|---|---|---|---|---|---------------------|
| | Drehzylinderschloss | Drehzylinderschloss in Schwarz mit 2 Schlüsseln | | Schloss in Feuchtraum-Ausführung Drehzylinderschloss in Schwarz | | Drehriegelverschluss | | |
| |  |  |  |  |  |  | | |
| | bis 1000 verschiedene Schließungen | bis 6000 verschiedene Schließungen | über Haupt-schlüssel-anlage mit Sicherungs-schein* | über Haupt-schlüssel-anlage ohne Sicherungs-schein | bis 1000 verschiedene Schließungen | über Haupt-schlüssel-anlage mit Sicherungs-schein* | über Haupt-schlüssel-anlage ohne Sicherungs-schein | für Vorhang-schloss |
| Bestell-Nr. | 8077-30 | 8077-300 | 8000-01 | 8000-001 | 8077-32 | 8000-012 | 8000-0012 | 0003-00 |
| Einzelpreis | | | | | | | | |
| + Mehrpreis | Standard | | | | | | | |

¹⁾ 51 schwarz
52 weiß
53 rot
55 blau
56 grau
61 grün
67 gelb

Schlüssel und Armband für Drehzylinderschlösser

| | Ersatzschlüssel für Drehzylinderschloss | Ersatzschlüssel für Hauptschlüsselanlage | | Hauptschlüssel für Hauptschlüsselanlage | | Perlon-Armband für Zylinderschlüssel |
|-------------|--|--|--|--|--|--|
| |  |  |  |  |  |  |
| | Ersatzschlüssel für Schloss 8077-30 / 8077-300 | mit Sicherungs-schein* | ohne Sicherungs-schein* | mit Sicherungs-schein* | ohne Sicherungs-schein | Nummerierung von - bis bitte angeben und gewünschte Farb-Nr. anhängen ¹⁾ |
| Bestell-Nr. | 0006-00 | 0010-11 | 0006-00 | 0011-00 | 0012-00 | 8501-05.. |
| Preis | | | | | | |

Vorhang-schlösser

für Drehriegelverschluss, Bügelstärke ca. 6 mm

Messingausführung, 2 Schlüssel, bis 300 versch. Schließungen



0002-10

Markenschloss in Messingausführung mit Präzisionsstift-Zylinder, 2 Schlüssel, bis 168.000 versch. Schließungen



0002-11

Hochglanzverchromung mit Zahlenkombination, ohne Schlüssel



0002-12

Schließ-Nr. nach Kundenwunsch

Mehrpreis pro Schloss

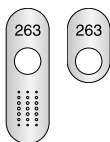
für Drehzylinderschloss (längere Lieferzeit)

Bestell-Nr.-..99

+ Mehrpreis

Nummernschilder

Nummerierung bitte angeben



Nummernschilder
im Schlossbereich, selbstklebend, lose zur einfachen Selbstmontage, **nur für Zylinderschlösser geeignet**

mit integriertem Türschutz, 123 x 39 x 1,0 mm

ohne integrierten Türschutz, 68 x 39 x 1,0 mm

Edelstahl-Nummernschild
selbstklebend, 30 x 50 x 1,0 mm

263

Ausführung

Kunststoff

Edelstahl

Kunststoff

Edelstahl

Bestell-Nr.

4902-0601

4901-0601

4902-0611

4901-0611

Preis

Edelstahl

8501-06



SAFE-O-MAT-Schlösser 107 + 165



Weiterer Türschutz/Nummernschild 84

Das bietet die Serie S 5000 Resisto:

- Stabile Stahlkonstruktion mit hochwertiger Einbrennbeschichtung
- Alle Modelle auf 100 mm hohem Sockel in Korpusfarbe und Höhen-Niveauregulierung
- Schränke mit 5 Fächern übereinander und Belüftungsöffnungen in der Rückwand sowie 20 mm Wandabstandhalter
- **Spezialtüren aus 1,5 mm Stahl gefertigt, mit Wölbung nach vorne und absolut stabil**
- Türanschlag rechts und links mit robustem Drehstangen-Scharnier
- Jede Tür mit Zylinderschloss und 2 Schlüsseln
- Integrierter Türöffnungsbegrenzer 80° mit Soft-Türanschlagdämpfer und Wandbefestigung serienmäßig
- Fächer für Motorradhelme geeignet
- Wahlweise andere Verschlussarten, z.B. Münzautomatenschloss, möglich



Türen „rabaukensicher“



Integrierter Türöffnungsbegrenzer



Höhen-nivellierung



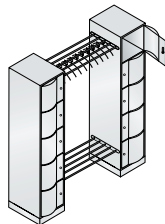
Türaufhängung Drehstangen-Scharnier



Bestell-Nr. 8571-00

Offene Garderobe

bestehend aus je einem Wertfachschränk Mod. 8570-172, dazwischen Hut- und Schuhrost aus Rundmetall, 10 Kunststoff-Kleiderbügel in Schwarz



| | |
|---|-----------------|
| 1. Breite | 1742 |
| Tiefe | 540 |
| Höhe | 1950 |
| Lichte Durchlassmaße pro Fach H x B x T | 336 x 320 x 460 |
| FKZ | 10 |
| Bestell-Nr. | 8571-00 |
| Preis | |


Alle Schränke mit Belüftungsöffnungen in der Rückwand und Wandabstandhalter 20 mm.

+ Zubehör

| | |
|--------------------|------------|
| Verschlüsse | 159 |
| Kleiderbügel | 176 |



Absolut stabil und „rabaukensicher“



Integrierter Türöffnungsbegrenzer 80°

FKZ = Farbaufpreis-Kennzahl



Z-Garderobenschränke

S 3000 EVOLO Feuerwehrschränke



Die Raumsparer für lange Kleidungsstücke 186

- Stabile Stahlkonstruktion mit hochwertiger Einbrennbeschichtung
- Z-förmige Türen, in fester Ausführung oder als Falttürmechanismus
- Unterbau wahlweise Sockel oder Sitzbank
- Praxisorientierte Inneneinrichtung für einfache Nutzung
- Fronten aus Stahl
- Mögliche Verschlüsse: Drehriegel, Zylinderschlösser, Safe-O-Mat-Schlösser

Die Roten mit den cleveren Details 188

- Stabile Stahlkonstruktion mit hochwertiger Einbrennbeschichtung
- Unterschiedliche Maße und Abteilbreiten wählbar
- Viele Unterbauvarianten objektbezogen möglich
- Sicherheits-Wertfach (Tür steht nicht über das Gehäuse hinaus)
- Zahlenkombinationsschloss mit Hauptschlüssel- und Verwischfunktion
- Praxisorientiertes Zubehör, unter Einsatzbedingungen bewährt

Türen in Z-Form



Sockel 100 mm



Verschiedene Unterbauten



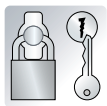
Stahlfronten



Standard-Einrichtungen



Verschlussvarianten



Z-Garderobenschränke

•

•

•

•

•

•

Feuerwehrschränke
S 3000 **Evol**

-

-

•

•

•

•

Wäschesammel-/Ausgabeschränke
und Laptopschränke S 3000 **Evol**

-

•

•

•

-

-

Raumspar-, Verteiler- und Kleingefachsschränke

-

•

-

•

-

-

S 3000 EVOLO Wäschesammel- und Ausgabe- schränke



Die durchdachten Geber und Nehmer 196

- Stabile Stahlkonstruktion mit hochwertiger Einbrennbeschichtung
- Ausgabeschränke mit zwei verschiedenen Fachgrößen
- Praktische Zentraltür zur gemeinsamen Beschickung und einzelnen Entnahme
- Unterbau wahlweise Füße oder Sockel
- Sammelschränke mit integrierter Pendelklappe
- Wäschesack-Haltehaken

S 3000 EVOLO Laptop- schränke



Die sichere Computergarage 197

- Stabile Stahlkonstruktion mit hochwertiger Einbrennbeschichtung
- Die Lösung für sicheres und platzsparendes Verstauen von 10 oder 20 Laptops, Notebooks oder Tablets
- Optional mit Stromanschluss in jedem Fach (Montageposition der Steckdosen immer links, inkl. Schrank-Anschlusskabel)
- Türen rechts angeschlagen, mit robustem Drehstangen-Scharnier
- Pro Tür ein Zylinderschloss mit 2 Schlüsseln

Raumspar-, Verteiler- und Kleingefach- schränke



Die Platz sparenden Spezialisten 198

- Stabile Stahlkonstruktion mit hochwertiger Einbrennbeschichtung
- Türen der Raumsparschränke in robustem Scharnierband aufgehängt
- Verteilerschränke mit verkürzter Tür, z.B. für Briefeinwurf
- Raumsparschränke mit extra schmaler Abteilleite von 150 mm für kleine Räume
- Attraktiver Schranksockel in Schwarzgrau
- Kleingefachschränke mit zwei Fachgrößen zur einfachen Anpassung an die gewünschte Nutzung

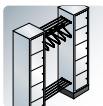
Unterschiedliche
Abteilleiten



-

•

Offene
Garderobe



-

•

Zurückgesetztes
WerfFach



-

•

Spezial-Helm-
halter, klappbar



-

•

Zahlenkombi-
nationsschloss



-

•

Zentraltür



-

¹⁾ •

Pendelklappe



-

¹⁾ •

Extra schmale
Abteile



-

•

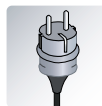
Türen verkürzt
für Briefeinwurf



-

•

Elektrifizierung



-

²⁾ •

¹⁾ bei Wäschesammel-/Ausgabeschränken

²⁾ bei Laptopschränken



Bestell-Nr. 8023-224



Bestell-Nr. 8053-224

Mit Falttürmechanismus

Für doppelte Hängemöglichkeit langer Kleidungsstücke bei reduziertem Platzbedarf, spezieller Falttürmechanismus, geringerer Platzbedarf, keine Stoßgefahr; jede Tür mit Zylinderschloss und zwei Schlüsseln. Alle Schränke mit Belüftung in der Rückwand und Abstandhalter 10 mm (reine Korpus-tiefe = ca. 500 mm).

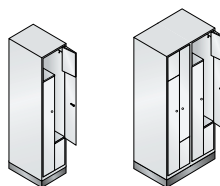
Lichte Durchlassmaße pro Abteil (H x B x T): 1225 x 350/160 x 480 mm
 Höhe des breiten Bereiches: 340 mm

Spezieller Falttürmechanismus:

- geringer Platzbedarf
- keine Stoßgefahr
- komfortable Bedienung durch mittig eingebaute Schösser

Z-Garderobenschränke

auf 100 mm hohem Sockel,
 in Korpusfarbe und 10 mm
 niveaugulierbar



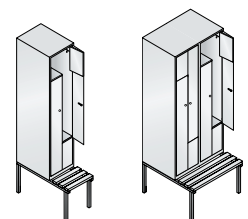
1. Maße und Ausführung

| | | |
|--------------|----------|----------|
| Breite | 420 | 820 |
| Tiefe | 510 | 510 |
| Höhe | 1800 | 1800 |
| für Personen | 2 | 4 |
| FKZ | 3 | 5 |
| Bestell-Nr. | 8023-122 | 8023-224 |
| Preis | | |



Z-Garderobenschränke

auf untergebauter
 Sitzbank,
 mit Sitzleisten aus
 Buche-Hartholz



1. Maße und Ausführung

| | | |
|--------------|----------|----------|
| Breite | 420 | 820 |
| Tiefe | 510/825 | 510/825 |
| Höhe | 2090 | 2090 |
| für Personen | 2 | 4 |
| FKZ | 3 | 5 |
| Bestell-Nr. | 8053-122 | 8053-224 |
| Preis | | |



2. Korpus- und Türen-Farbe



Bitte wählen (Farbübersicht siehe Katalogende)

487

Z-Garderobenschränke



Bestell-Nr. 8123-224



Bestell-Nr. 8153-224

Mit festen Türen

Für doppelte Hängemöglichkeit langer Kleidungsstücke bei reduziertem Platzbedarf, mit fester Tür (nicht faltbar), keine Stoßgefahr durch entsprechende Schlossposition; jede Tür mit Zylinderschloss und zwei Schlüsseln. Alle Schränke mit Belüftung in der Rückwand und Abstandhalter 10 mm (reine Korpus-tiefe = ca. 500 mm).

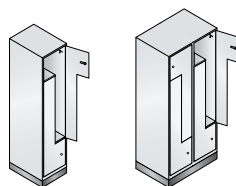
Lichte Durchlassmaße pro Abteil (H x B x T): 1225 x 350/160 x 480 mm
Höhe des breiten Bereiches: 340 mm



Die praktische, stabile Garderobens-tange aus Ovalprofil mit 3 ver-drehsicheren Schiebehaken ist absolut bedienerfreundlich und erlaubt das Abhängen mehrerer Kleidungsstücke mit entsprechen-dem Abstand.

Z-Garderoben-schränke

auf 100 mm hohem Sockel,
in Korpusfarbe und 10 mm
niveauregulierbar



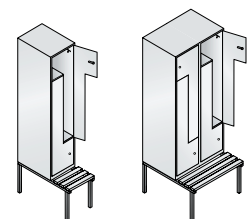
1. Maße und Ausführung

| | | |
|--------------|----------|----------|
| Breite | 420 | 820 |
| Tiefe | 510 | 510 |
| Höhe | 1800 | 1800 |
| für Personen | 2 | 4 |
| FKZ | 3 | 5 |
| Bestell-Nr. | 8123-122 | 8123-224 |
| Preis | | |



Z-Garderoben-schränke

auf untergebauter
Sitzbank,
mit Sitzleisten aus
Buche-Hartholz



1. Maße und Ausführung

| | | |
|--|----------|----------|
| | 420 | 820 |
| | 510/825 | 510/825 |
| | 2090 | 2090 |
| | 2 | 4 |
| | 3 | 5 |
| | 8153-122 | 8153-224 |



+ Sitzleisten aus Kunststoff

| | | | |
|---------------|-------------|-------------|-------------|
| | Lichtgrau | Blaugrau | Schwarzgrau |
| + Bestell-Nr. | + 8000-7035 | + 8000-7031 | + 8000-7021 |
| + Mehrpreis | | | |

+ Zubehör


Zusattausstattung, Verschlüsse 51

Praxisnahe Detaillösungen: S 3000 EVOLO

Weitere Einrichtungsbeispiele aus der Praxis eines Marktführers finden Sie im Evolo Feuerwehr-schränke Prospekt oder im Internet unter www.cp.de/feuerwehr



Klappbarer Helmhalter: aus glasfaserverstärktem Kunststoff, für noch besseren Schutz des Helmes durch gewölbte Auflage und praktische Klappfunktion für noch einfachere Entnahme.



Seitliche Hakenleiste: Mit drei verschiebbaren Zusatzhaken aus Edelstahl, z.B. für Sicherheitsgurt, Atemschutzmaske usw.



C+P Doppel-Garderobenhaken: Ovale Spezial-Garderobenstange mit verdrehsicheren Doppelschiebehaken. Enorme Tragkraft und hoher Bedienungskomfort, mit Systemaufnahme, z.B. für Kleiderbügel oder verschiebbare Trennwand.



Optimaler Korrosionsschutz durch optionale FüÙe aus Kunststoff: Sie unterstützen konsequent das geradlinige Design und verfügen über eine Schutzhülse, die bei Einsatz der serienmäßigen Höhenverstellung die Verstellschraube abdeckt. Eine clevere Idee!



Wertfach mit zusätzlicher oberer Ablage: Wichtiges Detail der Modelle 48315: Die Wertfachtür steht auch im geöffneten Zustand nicht über das Gehäuse hinaus und lässt so den Verkehrsweg frei (= Sicherheit auch bei hektischen Umkleidesituationen).

Feuerwehrschränke



Feuerwehrschränke
Abteillbreite 500 mm 190



Feuerwehrschränke
Abteillbreite 400 mm 191



Feuerwehrschränke
mit Helmhalter
auf Schrankdach 192



**Feuerwehr-
Kombinationsschrank** 194



Feuerwehr-Garderoben 195



Trittkante mit oberem Haltegriff:
Zur einfachen Erreichbarkeit des Helmhalters auf dem Schrankdach für kleinere Personen



Schuhschale:
Die Schuhschale nimmt Schmutzwasser und Fremdstoffe auf und schützt den Schrank vor Beschädigungen. Die Reinigung ist durch das leichte Herausnehmen absolut problemlos.



Spezial-Zahlenkombinationsschloss: Mit Verwisch- und Hauptschlüsselfunktion zum sicheren Verschluss von Wertgegenständen und persönlichen Dingen.

S 3000 EVOLO



Das bieten die Feuerwehrschränke S 3000 EvoLo:

- Stabile Stahlkonstruktion mit hochwertiger Einbrennbeschichtung
- Unterschiedliche Maße und Abteilleiten wählbar
- Viele Unterbauvarianten objektbezogen möglich
- Sicherheits-Wertfach (Tür steht nicht über das Gehäuse hinaus) bei Serie 48315
- Zahlenkombinationsschloss mit Hauptschlüssel- und Verwischfunktion
- Verstellerschrauben von innen niveauregulierbar
- **Optional Schrankfüße aus Kunststoff = erhöhter Korrosionsschutz für den Schrank!**
- Praxisorientiertes Zubehör, unter Einsatzbedingungen bewährt



Verstellerschrauben niveauregulierbar



Unterbau mit Füßen optional



Zurückgesetztes Wertfach



Spezial-Helmhalter, klappbar



Zahlenkombinationsschloss



Unterschiedliche Abteilleiten

Bestell-Nr. 48315-13
+ 48015-711L
(Zahlenschloss)

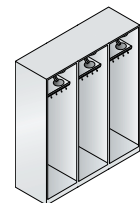
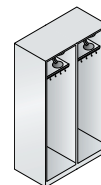
Feuerwehrschränke

Abteilleite 500 mm, mit folgender Ausstattung: oben innen rechts klappbarer Helmhalter, oben innen links Ablageboden oder optional Wertfach. Darunter stabile Garderobenstange aus Ovalprofil mit 4 verdrehsicheren Schiebehaken, seitlich Hakenleiste mit 3 verschiebbaren Haken für Sicherheitsgurt, u.ä., Fußteil glatt auskehrbar.

Lichte Innenmaße des Helm-fachs:
320 x 295 mm (H x B)

Lichte Innenmaße von Garderobenstange zum Schrankboden:
1360 x 445 x 565 mm (H x B x T)

Höhe 1850 mm
Tiefe 600 mm

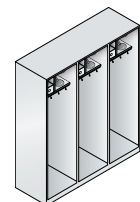
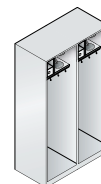


| 1. Maße und Ausführung | Breite | 520 | 1010 | 1500 |
|------------------------|-------------|-----------|-----------|-----------|
| | Abteile | 1 x 500 | 2 x 500 | 3 x 500 |
| offenes Gefach | FKZ | 4 | 6 | 8 |
| | Bestell-Nr. | 48315-131 | 48315-231 | 48315-331 |
| | Preis | | | |

Schränke mit Wertfach

mit Zylinderschloss und 2 Schlüsseln
(Zahlenschloss gegen Mehrpreis)

Lichte Innenmaße des Wertfachs:
155 x 125 x 320 mm (H x B x T)



| 1. Maße und Ausführung | Breite | 520 | 1010 | 1500 |
|------------------------|-------------|----------|----------|----------|
| | Abteile | 1 x 500 | 2 x 500 | 3 x 500 |
| mit Wertfach | FKZ | 4 | 6 | 8 |
| | Bestell-Nr. | 48315-13 | 48315-23 | 48315-33 |
| | Preis | | | |

2. Korpus-Farbe (Feuerrot RAL 3000 ohne Mehrpreis)

Bitte wählen (Farbübersicht siehe Katalogende) 487

Feuerwehrschränke



+ **Füße**
Ausführung aus Kunststoff, 150 mm hoch, ca. 10 mm höhennivellierbar (4 Stück)



| | |
|---------------|----------------|
| Farbe | Schwarz |
| Schränkhöhe | 2000 |
| + Bestell-Nr. | + 4800-70251 |
| + Mehrpreis | |

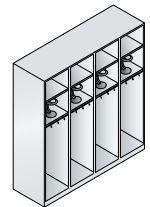
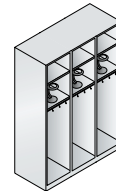
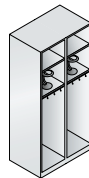
Bestell-Nr. 48215-22
+ 4800-70251 (Füße aus Kunststoff)
+ 2x 48015-711R (Zahlenschloss)

Feuerwehrschränke

Abteibreite 400 mm, mit folgender Ausstattung: oben Wertfach, darunter HPL-Boden in Schwarz mit klappbarem Helmhalter. Darunter stabile Garderobenstange aus Ovalprofil mit 3 verdrehsicheren Schiebehaken, seitlich Hakenleiste mit 3 verschiebbaren Haken für Sicherheitsgurt, u.ä., Fußteil glatt auskehrbar.

Lichte Höhe des Helmfachs: 300 mm
Lichte Innenmaße von Garderobenstange zum Schrankboden:
1130 x 330 x 465 mm (H x B x T)

Höhe 1850 mm
Tiefe 500 mm

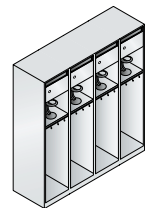
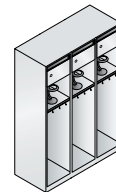
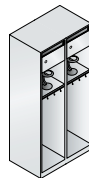


| 1. Maße und Ausführung | Breite | | 420 | 810 | 1200 | 1590 |
|------------------------|-------------|--|------------------|------------------|------------------|------------------|
| | Abteile | | 1 x 400 | 2 x 400 | 3 x 400 | 4 x 400 |
| offenes Gefach | FKZ | | 3 | 5 | 6 | 8 |
| | Bestell-Nr. | | 48215-121 | 48215-221 | 48215-321 | 48215-421 |
| | Preis | | | | | |

Schränke mit Wertfach

mit Zylinderschloss und 2 Schlüsseln sowie Einwurf (H 25 x B 195 mm) oberhalb der Tür (Zahlenschloss gegen Mehrpreis)

Lichte Innenmaße des Wertfachs:
200 x 288 x 435 mm (H x B x T)



| 1. Maße und Ausführung | Breite | | 420 | 810 | 1200 | 1590 |
|------------------------|-------------|--|-----------------|-----------------|-----------------|-----------------|
| | Abteile | | 1 x 400 | 2 x 400 | 3 x 400 | 4 x 400 |
| mit Wertfach | FKZ | | 3 | 5 | 6 | 8 |
| | Bestell-Nr. | | 48215-12 | 48215-22 | 48215-32 | 48215-42 |
| | Preis | | | | | |

+ **Zubehör**
Zusatzausstattung, Zahlenschloss..... 193

Feuerwehrschränke

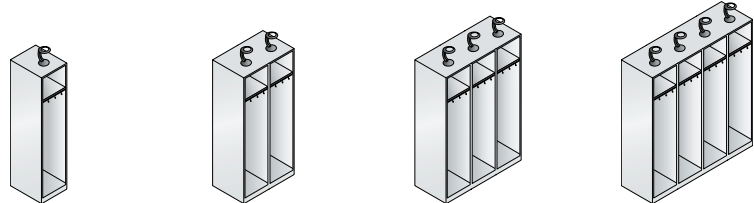
Abteibreite 400 mm, mit folgender Ausstattung: oben klappbarer Helmhalter auf dem Schrankdach (Lieferung lose, zur einfachen Selbstmontage), innen oben ein offenes Gefach, optional Wertfach mit Einwurfschlitz, optional zusätzliches Ablagefach. Darunter stabile Garderobenstange aus Ovalprofil mit 3 verdrehsicheren Schiebehaken, seitlich Hakenleiste mit 3 verschiebbaren Haken für Sicherheitsgurt u.ä., Fußteil glatt auskehrbar.

+ Füße
Ausführung aus Kunststoff, 150 mm hoch, ca. 10 mm höhenverstellbar (4 Stück)

| Farbe | Schwarz |
|---------------------------|--------------|
| Gesamthöhe mit Helmhalter | 2185 |
| Schränkhöhe | 2000 |
| + Bestell-Nr. | + 4800-70251 |
| + Mehrpreis | |



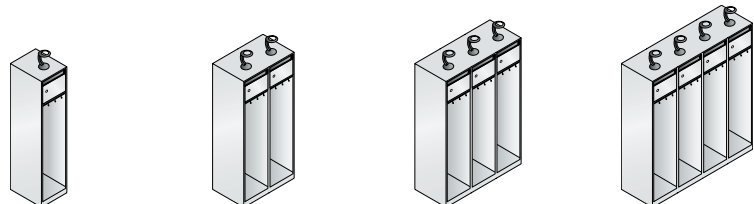
Gesamthöhe mit Helmhalter 2035 mm
Schränkhöhe 1850 mm
Tiefe 500 mm



| 1. Maße und Ausführung | Breite | 420 | 810 | 1200 | 1590 |
|------------------------|-------------|-----------|-----------|-----------|-----------|
| | Abteile | 1 x 400 | 2 x 400 | 3 x 400 | 4 x 400 |
| offenes Gefach | FKZ | 3 | 5 | 6 | 8 |
| | Bestell-Nr. | 48015-121 | 48015-221 | 48015-321 | 48015-421 |
| | Preis | | | | |

Schränke mit Wertfach

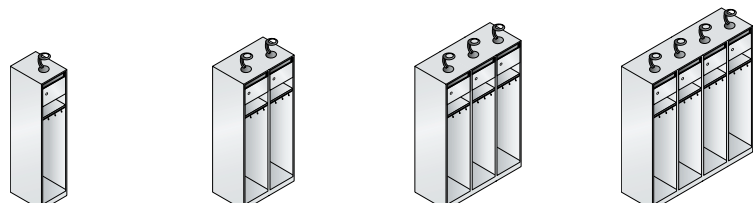
mit Zylinderschloss und 2 Schlüsseln sowie Einwurfschlitz (H 25 x B 195 mm), Zahlenschloss gegen Mehrpreis
Lichte Innenmaße des Wertfachs: 200 x 288 x 435 mm (H x B x T)



| 1. Maße und Ausführung | Breite | 420 | 810 | 1200 | 1590 |
|------------------------|-------------|----------|----------|----------|----------|
| | Abteile | 1 x 400 | 2 x 400 | 3 x 400 | 4 x 400 |
| mit Wertfach | FKZ | 3 | 5 | 6 | 8 |
| | Bestell-Nr. | 48115-12 | 48115-22 | 48115-32 | 48115-42 |
| | Preis | | | | |

Schränke mit Wertfach und Gefach

mit Zylinderschloss und 2 Schlüsseln sowie Einwurfschlitz (H 25 x B 195 mm), darunter offenes Gefach, Zahlenschloss gegen Mehrpreis
Lichte Innenmaße des Wertfachs: 200 x 288 x 435 mm (H x B x T)



| 1. Maße und Ausführung | Breite | 420 | 810 | 1200 | 1590 |
|------------------------|-------------|----------|----------|----------|----------|
| | Abteile | 1 x 400 | 2 x 400 | 3 x 400 | 4 x 400 |
| mit Wertfach + Gefach | FKZ | 3 | 5 | 6 | 8 |
| | Bestell-Nr. | 48015-12 | 48015-22 | 48015-32 | 48015-42 |
| | Preis | | | | |

2. Korpus-Farbe (Feuerrot RAL 3000 ohne Mehrpreis)

Bitte wählen (Farbübersicht siehe Katalogende) 487

+ Zubehör

Zusatzausstattung, Zahlenschloss..... siehe rechte Seite

Zubehör für Feuerwehrschränke

+ **Trittkante**
mit zusätzlichem oberem
Haltegriff (Wandverschraubung
erforderlich), Mehrpreis pro Abteil

| | |
|---------------|------------------|
| Ausführung | Aluminium |
| + Bestell-Nr. | + 48015-770 |
| + Mehrpreis | |



Bestell-Nr. 48115-22
+ 4800-70251 (FüÙe aus Kunststoff)
+ 2x 48015-770 (Trittkante inkl. Haltegriff)
+ 2x 48015-711R (Zahlenschloss)



Helmhalter einzeln

klappbar,
aus anthrazitfarbenem Kunststoff
Preis pro Stück

| | |
|---------------|------------|
| + Bestell-Nr. | + 8501-011 |
| + Preis | |

Zahlenschloss im Wertfach

mit Verwischfunktion sowie Notöffnung und
Codefindung über Hauptschlüssel

| Türanschlag | links | rechts |
|---------------|--------------|--------------|
| + Bestell-Nr. | + 48015-711L | + 48015-711R |
| + Mehrpreis | | |

Hauptschlüssel

für Zahlenschloss
48015-711L/R

| | |
|---------------|-------------|
| + Bestell-Nr. | + 48015-713 |
| + Mehrpreis | |

Schuhschale, schwarz

aus Kunststoff, für Abteile B 400 und 500 mm,
einfach anpassbar, Preis pro Abteil

| | |
|---------------|------------|
| + Bestell-Nr. | + 4800-707 |
| + Mehrpreis | |

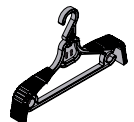
Elektrolytisch verzinkte, ein- brennbeschichtete Ausführung

pro Abteil

| | |
|---------------|-----------------|
| Ausführung | verzinkt |
| + Bestell-Nr. | + 8000-20 |
| + Mehrpreis | |

Spezial-Kleiderbügel

Trocknungs-Spezial-Kleider-
bügel (auch für Innenseiten),
aus Kunststoff, Schwarz, lose



| | |
|---------------|------------|
| + Bestell-Nr. | + 8078-713 |
| + Mehrpreis | |



FüÙe aus Kunststoff



Trittkante mit oberem Haltegriff und Schuhschale



Zahlenschloss



Spezial-Kleiderbügel

Das bieten der Feuerwehr-Kombinations-schrank und die Feuerwehr-Garderoben S 3000 Evolo:

- Stabile Stahlkonstruktion mit hochwertiger Einbrennbeschichtung
- Praxisbewährte offene Abteile oder Garderoben-Zwischenteile mit durchdachten Ausstattungslösungen zur fachgerechten Unterbringung der Feuerwehr-Ausrüstung
- Doppelstöckige Abteile mit Türen zur sicheren Aufbewahrung von **Straßenkleidung und persönlichen Gegenständen**
- Türen rechts angeschlagen, in Drehbolzen gelagert, oben verkürzt für Einwurf, dahinter Wertbox an der Türinnenseite
- Komfortabler Türanschlagdämpfer für angenehmes Schließverhalten
- Ergonomischer Sicherheits-Drehriegelverschluss für Vorhangschloss mit Tür-Schutz als praktische Basisausstattung
- Schrank und Garderoben durch Verstellerschrauben von innen niveauregulierbar
- **Optional Schrankfüße aus Kunststoff = erhöhter Korrosionsschutz für den Schrank!**
- Praxisorientiertes Zubehör, unter Einsatzbedingungen bewährt



Bestell-Nr. 48615-000
 + 4800-70251 (FüÙe aus Kunststoff)
 + 2x 48015-770 (Trittkante inkl. Haltegriff)

Feuerwehr-Kombinations-schrank

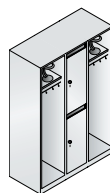
Offene Abteile, Abteilleite 400 mm, mit folgender Ausstattung: oben innen klappbarer Helmhalter und Ablageboden. Darunter stabile Garderobenstange aus Ovalprofil mit 2 verdrehsicheren Schiebehaken und 2 Spezial-Kleiderbügel, seitlich Hakenleiste mit 3 verschiebbaren Haken für Sicherheitsgurt, u.ä., Fußteil glatt auskehrbar.

Geschlossenes doppelstöckiges Abteil, Abteilleite 300 mm, mit folgender Ausstattung: Türen oben verkürzt für Einwurf, dahinter Wertbox an der Türinnenseite sowie stabile Garderobenstange aus Ovalprofil mit 3 verdrehsicheren Schiebehaken.


Lichte Höhe des Helm-fachs:
 300 mm

Lichte DurchlassmaÙe pro Tür:
 813 x 230 x 465 mm (H x B x T)

Höhe 1850 mm, Tiefe 500 mm




Türen oben verkürzt für Einwurf



Spezial-Kleiderbügel

| | | |
|--|--------------|-----------|
| 1. Maße und Ausführung  | Breite | 1100 |
| | für Personen | 2 |
| | FKZ | 6 |
| | Bestell-Nr. | 48615-000 |
| | Preis | |

| | |
|--|------------|
| 2. Korpus- und Türen-Farbe (Feuerrot RAL 3000 ohne Mehrpreis)  Bitte wählen (Farbübersicht siehe Katalogende) | 487 |
|--|------------|

| | |
|--|---|
| + Trittkante mit zusätzlichem oberem Haltegriff (Wandverschraubung erforderlich), Mehrpreis pro Abteil | Ausführung Aluminium + Bestell-Nr. + 48015-770 + Mehrpreis |
|--|---|



+ Füße
Ausführung aus Kunststoff, 150 mm hoch, ca. 10 mm höhen-nivellierbar (4 Stück)



| | |
|---------------|----------------|
| Farbe | Schwarz |
| Schrankhöhe | 2000 |
| + Bestell-Nr. | + 4800-70251 |
| + Mehrpreis | |



Bestell-Nr. 48415-012
+ 2x 4800-70251 (Füße aus Kunststoff)

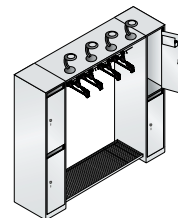
Feuerwehr-Garderoben

Garderobenschränke Abteilbreite 300 mm, mit folgender Ausstattung: Türen oben verkürzt für Einwurf, dahinter Wertbox an der Türinnenseite sowie stabile Garderobenstange aus Ovalprofil mit 3 verdrehsicheren Schiebehaken.

Garderoben-Zwischenteile
siehe Beschreibung in Tabelle

Lichte Durchlassmaße pro Tür:
1600/813 x 230 x 465 mm (H x B x T)

Höhe 1850 mm, Tiefe 500 mm



1. Maße und Ausführung

| Breite für Personen | 1260 | 1880 |
|-------------------------|--|--|
| Beschreibung Garderoben | 2 | 4 |
| | 2x Garderobenschrank und Garderoben-Zwischenteile mit folgender Ausstattung: oben 2 klappbare Helmhalter und 1 Boden, darunter 1 Garderobenstange mit 2 Spezial-Kleiderbügeln und 2 Haken, unten 1 verzinkter Schuhrost | 2x Garderobenschrank doppelstöckig und Garderoben-Zwischenteile mit folgender Ausstattung: oben 4 klappbare Helmhalter und 1 Boden, darunter 1 Garderobenstange mit 4 Spezial-Kleiderbügeln und 4 Haken, unten 1 verzinkter Schuhrost |
| Stahltüren | 6 | 6 |
| FKZ | | |
| Bestell-Nr. | 48415-012 | 48415-024 |
| Preis | | |

2. Korpus- und Türen-Farbe (Feuerrot RAL 3000 ohne Mehrpreis)



Bitte wählen (Farbübersicht siehe Katalogende) **487**

+ Weiteres Zubehör

Zusatzausstattung, Helmhalter einzeln, Schuhschale **193**

S 3000 EVOLO

Wäschesammel- und Ausgabeschränke

- Wäschesäcke**
aus 100% Polyester,
mit 4 Aufhängeschlaufen,
Verpackungs-Einheit:
5 Stück



| | |
|---------------|--------------|
| Ausführung | Weiß |
| + Bestell-Nr. | + 48270-7015 |
| + Mehrpreis | |



Bestell-Nr. 48060-205



Bestell-Nr. 48170-210

Schränke mit Füßen

auf 150 mm hohen Füßen, Tiefe 500 mm

Achtung! Schrank mit integrierter Schräge (Best.-Nr. 8000-38) nicht möglich

1. Maße und Ausführung

| | | | | | |
|-----------------------------------|-------------------------------|-------------------------------|-------------------------------|-------------------------------|--|
| Breite | 420 | 420 | 810 | 810 | 420 |
| Höhe | 1850 | 1850 | 1850 | 1850 | 1850 |
| Türen | 5 | 10 | 10 | 20 | 1 |
| Lichte Durchlassmaße H x B x T | pro Tür 269 x 251 x 475 | pro Tür 126 x 251 x 475 | pro Tür 269 x 295 x 475 | pro Tür 126 x 295 x 475 | pro Pendelklappe 282 x 270 x 475 |

Beschreibung

Wäsche-Ausgabeschränke
mit Zentraltür, durch die alle übereinanderliegenden Gefache auf einmal geöffnet werden können (z.B. zum Beschenken). Fächer und Zentraltüren mit Zylinderschloss und 2 Schlüsseln, längere Lieferzeit

Wäsche-Sammelschränke
oben in der Flügeltür eine Pendelklappe, Flügeltür mit Zylinderschloss und 2 Schlüsseln. Innen mit Wäschesack-Haltehaken



Stahltüren

FKZ
Bestell-Nr.
Preis

| | | | | |
|------------------|------------------|------------------|------------------|------------------|
| 6 | 7 | 8 | 8 | 6 |
| 48060-105 | 48060-110 | 48060-205 | 48060-210 | 48070-210 |

Schränke mit Sockel

auf 100 mm hohem Sockel, Tiefe 500 mm

Achtung! Schrank mit integrierter Schräge (Best.-Nr. 8000-38) nicht möglich

1. Maße und Ausführung

| | | | | | |
|-----------------------------------|-------------------------------|-------------------------------|-------------------------------|-------------------------------|--|
| Breite | 420 | 420 | 810 | 810 | 420 |
| Höhe | 1800 | 1800 | 1800 | 1800 | 1800 |
| Türen | 5 | 10 | 10 | 20 | 1 |
| Lichte Durchlassmaße H x B x T | pro Tür 269 x 251 x 475 | pro Tür 126 x 251 x 475 | pro Tür 269 x 295 x 475 | pro Tür 126 x 295 x 475 | pro Pendelklappe 282 x 270 x 475 |

Beschreibung

siehe oben

siehe oben



Stahltüren

FKZ
Bestell-Nr.
Preis

| | | | | |
|------------------|------------------|------------------|------------------|------------------|
| 6 | 7 | 8 | 8 | 6 |
| 48160-105 | 48160-110 | 48160-205 | 48160-210 | 48170-210 |

2. Korpus- und Türen-Farbe (Farbübersicht siehe Katalogende)

Bitte wählen 487

+ Zubehör

Zusatzausstattung, Verschlüsse 81 - 85



Bestell-Nr. 48010-1210




Das bieten die Laptopschränke S 3000 EvoLo:

- Die Lösung für sicheres und platzsparendes Verstauen von 10 oder 20 Laptops, Notebooks oder Tablets
- Optional mit Stromanschluss in jedem Fach (Montageposition der Steckdosen immer links, inkl. Schrank-Anschlusskabel)
- Stabile Stahlkonstruktion mit hochwertiger Einbrennbeschichtung
- Unterbau wahlweise mit Füßen oder Sockel
- Türen rechts angeschlagen, mit robustem Drehstangen-Scharnier
- Pro Tür ein Zylinderschloss mit 2 Schlüsseln
- Komfortabler Türanschlagdämpfer für angenehmes Schließverhalten




Unterbau mit Füßen



Unterbau mit Sockel



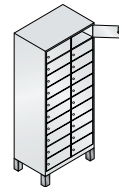
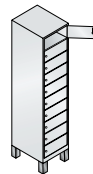
Stahlfronten



Elektrifizierung (optional)

Schränke mit Füßen

auf 150 mm hohen Füßen, Tiefe 500 mm.
Lichte Durchlassmaße pro Tür:
148 x 330 x 478 mm (H x B x T)



1. Maße und Ausführung

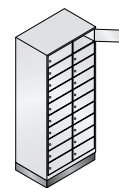
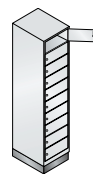
| | | |
|-------------|-------------------|-------------------|
| Breite | 420 | 810 |
| Höhe | 1850 | 1850 |
| Abteile | 1 x 400 | 2 x 400 |
| Fächer | 10 | 20 |
| FKZ | 6 | 8 |
| Bestell-Nr. | 48010-1210 | 48010-2210 |
| Preis | | |

Stahltüren



Schränke mit Sockel

auf 100 mm hohem Sockel, Tiefe 500 mm.
Lichte Durchlassmaße pro Tür:
148 x 330 x 478 mm (H x B x T)



1. Maße und Ausführung

| | | |
|-------------|-------------------|-------------------|
| Breite | 420 | 810 |
| Höhe | 1800 | 1800 |
| Abteile | 1 x 400 | 2 x 400 |
| Fächer | 10 | 20 |
| FKZ | 6 | 8 |
| Bestell-Nr. | 48020-1210 | 48020-2210 |
| Preis | | |

Stahltüren



+ Elektrifizierung aller Fächer*

Pro Fach 1x Schuko-Steckdose 230 V

| | | |
|---------------|-------------|-------------|
| + Bestell-Nr. | + 4800-1210 | + 4800-2210 |
| + Mehrpreis | | |

* Bei Steckdosen zum Einsatz außerhalb Deutschlands bitte Landeskennung (z.B. CH/Schweiz) angeben und Preise anfragen

2. Korpus- und Türen-Farbe (Farbübersicht siehe Katalogende)



Bitte wählen 487

+ Zubehör

Zusattausstattung, Verschlüsse 81 - 85

Raumsparspar-Garderobenschränke, Verteiler- und Kleingefachsschränke

Raumsparspar-Garderobenschränke

in stabiler, hochwertiger Ausführung, alle Türen mit robustem Scharnierband angeschlagen, Zylinderschloss mit 2 Schlüsseln serienmäßig, innen oben 1 Boden, darunter Garderobenstange mit 2 Haken, Abteilleite nur 150 mm, **Tiefe 500 mm**



1. Maße und Ausführung

| | | | |
|--------------------------------|-----------------|------------------------------|-----------------|
| Breite | 620 | 920 | 1220 |
| Höhe | 1950 | 1950 | 1950 |
| Abteile | 4 | 6 | 8 |
| Lichte Durchlassmaße H x B x T | | pro Tür: 1825 x 105 x 460 | |
| FKZ | 5 | 6 | 7 |
| Bestell-Nr. | 8170-402 | 8170-602 | 8170-802 |
| Preis | | | |

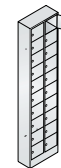
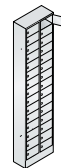


+ Zubehör

Türöffnungsbegrenzer, nur für Raumsparspar-Garderobenschränke **47**

Kleingefachsschränke mit Sockel

jedes Fach mit Zylinderschloss und 2 Schlüsseln, Sockel in Korpusfarbe, **Tiefe 200 mm**



1. Maße und Ausführung

| | | |
|--------------------------------|------------------|------------------|
| Breite | 460 | 460 |
| Höhe | 1950 | 1950 |
| Fächer | 30 | 20 |
| Lichte Durchlassmaße H x B x T | 98 x 190 x 180 | 158 x 190 x 180 |
| FKZ | 9 | 8 |
| Bestell-Nr. | 80700-201 | 80700-203 |
| Preis | | |



Kleingefachsschränke wandhängend

jedes Fach mit Zylinderschloss und 2 Schlüsseln, **Tiefe 200 mm**



1. Maße und Ausführung

| | | |
|--------------------------------|------------------|------------------|
| Breite | 460 | 460 |
| Höhe | 770 | 770 |
| Fächer | 12 | 8 |
| Lichte Durchlassmaße H x B x T | 98 x 190 x 180 | 158 x 190 x 180 |
| FKZ | 5 | 5 |
| Bestell-Nr. | 80700-231 | 80700-233 |
| Preis | | |



Bestell-Nr. 80700-203

2. Korpus- und Türen-Farbe



Bitte wählen (Farbübersicht siehe Katalogende) **487**



Bestell-Nr. 8170-602



Bestell-Nr. 8170-311

Alle Raumspar-Garderobenschränke und Verteilerschränke mit Belüftungsöffnungen in der Rückwand und Wandabstandhalter 20 mm (reine Korputiefe ca. 480 mm)

Verteilerschränke

mit 1, 2 oder 3 x 11 Gefachen, Türen verkürzt (z.B. für Briefeinwurf) mit Etikettenrahmen aus Kunststoff und Zylinderschloss mit 2 Schlüsseln, Schrank auf schwarzgrauem Sockel, **Tiefe 500 mm**

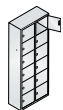
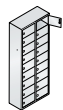


1. Maße und Ausführung

| Breite | 320 | 620 | 920 |
|--------------------------------|---|-----------------|-----------------|
| Höhe | 1950 | 1950 | 1950 |
| Fächer | 11 | 22 | 33 |
| Lichte Durchlassmaße H x B x T | bei geschlossener Tür: 23 x 250 x 460, bei geöffneter Tür: 150 x 230 x 460 | | |
| FKZ | 7 | 9 | 11 |
| Bestell-Nr. | 8170-111 | 8170-211 | 8170-311 |
| Preis | | | |



Bestell-Nr. 8170-111



| 1. | 460 | 460 |
|----|------------------|------------------|
| | 1130 | 1130 |
| | 18 | 12 |
| | 98 x 190 x 180 | 158 x 190 x 180 |
| | 7 | 7 |
| | 80700-221 | 80700-223 |



Nr.-Schilder optional erhältlich, siehe Seite 182

Alle Kleingefachschränke (auch die Sockelausführung) sind aufgrund der Tiefe zur Wandbefestigung vorgesehen. Geeignetes Verschraubungsmaterial für die jeweilige Wand ist kundenseitig bereitzustellen.

+ **Zubehör**
Zusatzausstattung, Verschlüsse 48 - 51

Schränke, Werkbänke und Regale

Ordnung, Sicherheit und die Unterstützung funktioneller Arbeitsabläufe sind maßgebliche Grundsätze für die Entwicklung von Möbeln für Lager und Werkstatt.



Bei C+P finden Sie ein Programm, das von der Aufbewahrungslösung bis zur Arbeitsplatzgestaltung keine Wünsche offen lässt.

Praktische Details, wie z.B. das neue Griff Schloss **Ergo-Lock 4.0** bei Flügeltürenschränken erleichtern die Arbeit und bringen echte Pluspunkte im Werkstatt- und Lageralltag.



Flügeltürenschränke..... 202

Schiebetürenschränke..... 248





Werkbänke, Container
und Beistellschränke..... 262

Regal-
systeme..... 284



Robust und praktisch.

für
Werkzeug und Material



Die preisgünstigen Universalschränke für Lager und Werkstatt 206

- Stabile Stahlkonstruktion mit hochwertiger Einbrennbeschichtung
- Verzinkte Einlegeböden
- Griffschloss **Ergo-Lock 4.0** (3-riegelig) mit 2 Schlüsseln und optionalem Wechselkern
- Türen in Drehbolzen, ca. 110° Türöffnungswinkel
- Komplette Produktfamilie (verschiedene Höhen, Maßvarianten und Boden-/Schubladenbestückungen für jeden Bedarf)
- Schubladen Lichtgrau beschichtet
- Schubladen auf verschleißbeständiger Gleitführung, 4/5 ausziehbar

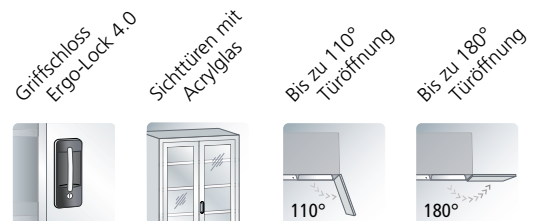
für
schwerere Lasten



bis **700 kg**
belastbar

Die Werkzeug- und Materialschränke für hohe Belastungen 226

- Stabile Stahlkonstruktion mit hochwertiger Einbrennbeschichtung
- Komplette Produktfamilie (verschiedene Maßvarianten und Inneneinrichtungen für jeden Bedarf)
- Griffschloss **Ergo-Lock 4.0** (3-riegelig) mit 2 Schlüsseln und optionalem Wechselkern
- Türen in außen liegenden Scharnieren, ca. 180° Öffnungswinkel



| | Griffschloss Ergo-Lock 4.0 | Sichttüren mit Acrylglas | Bis zu 110° Türöffnung | Bis zu 180° Türöffnung |
|--|----------------------------|--------------------------|------------------------|------------------------|
| Universalschränke für Lager und Werkstatt | ● | - | ● | optional / ● |
| Flügeltürenschränke für schwerere Lasten | ● | - | - | ● |
| Flügeltürenschränke mit Sichtfenstern | ● | ● | - | ● |
| Umweltschränke | ● | - | ● | optional |
| Flügeltürenschränke mit Sichtlagerkästen | ● | - | - | optional |

mit
Sichtfenstern

als
Umweltschränke

mit
Sichtlagerkästen



Flügeltüren mit Durchblick 230

- Stabile Stahlkonstruktion mit hochwertiger Einbrennbeschichtung
- Verzinkte Einlegeböden
- Griffschloss **Ergo-Lock 4.0** (3-riegelig) mit 2 Schlüsseln und optionalem Wechselkern
- Türen in außen liegenden Scharnieren, ca. 180° Öffnungswinkel
- Verschiedene Maßvarianten und Beistellschränke
- Stahltüren mit Sichtfenstern aus Acrylglas für direkten Einblick

Die Sicherer für wassergefährdende Stoffe 234

- Schutz gegen hohe Folgekosten!
- Stabile Stahlkonstruktion mit hochwertiger Einbrennbeschichtung
- Wannenhöden aus verzinktem Stahl oder Polyethylen
- Griffschloss **Ergo-Lock 4.0** (3-riegelig) mit 2 Schlüsseln und optionalem Wechselkern
- Verschiedene Maßvarianten und Beistellschränke

Die Profis für Kleinteile 236

- Stabile Stahlkonstruktion mit hochwertiger Einbrennbeschichtung
- Verzinkte Einlegeböden
- Griffschloss **Ergo-Lock 4.0** (3-riegelig) mit 2 Schlüsseln und optionalem Wechselkern
- Sichtlagerkästen in Profi-Qualität
- Komplette Produktfamilie (verschiedene Höhen, Maßvarianten und Kastenbestückungen für jeden Bedarf)

| Produktfamilie Breite | Produktfamilie Tiefe | Produktfamilie Höhe | Verzinkte Böden | Wannenböden verzinkt/Kunststoff | Bodentraglast (kg) | Schubladen-traglast (kg) | Feldlast (kg) | Für wasser-gefährdende Stoffe | Sichtlagerkästen |
|-----------------------|----------------------|---------------------|-----------------|---------------------------------|--------------------|--------------------------|---------------|-------------------------------|------------------|
| ● | ● | ● | ● | - | 70-110 | 25 | 450 | - | - |
| ● | ● | ● | ● | - | 110 | - | 700 | - | - |
| ● | ● | ● | ● | - | 70-110 | - | 450 | - | - |
| ● | - | ● | - | ● | 70 | - | 450 | ● | - |
| ● | ● | ● | ● | - | 50 | 50 | 450 | - | ● |

Das neue Ergo-Lock 4.0

Gutes wird noch besser!



Beste Bedienungssicherheit, Verschleißfestigkeit und Optik zeichnen das zum Patent angemeldete Griffschloss „Ergo-Lock“ von C+P seit jeher aus. Vor allem das Prinzip **„Zum Schließen einfach zudrücken“** erleichtert schon jetzt die Arbeit hunderttausender Nutzer. Aber das war uns nicht genug.

Mit dem neuen **Ergo-Lock 4.0** setzen wir noch eins drauf!

Das neue Ergo-Lock 4.0 bietet:

- **Noch hochwertigere Optik – aktuell und zeitgemäß**
Passt zu jedem Raum und macht Ihren Schrank unverwechselbar.
- **Mechanismus „Zum Schließen einfach zudrücken“** (zum Patent angemeldet)
Hände voll und trotzdem den Schrank sauber schließen – das gibt es so nur bei C+P.
- **Wechselkernzylinder, nachträglicher Austausch, Gleichschließungen – alles ist möglich!**
Bleiben Sie auch in Zukunft offen für Veränderungen und gewinnen Sie Investitionssicherheit.
- **Passende Schließsysteme mit PIN-Code oder Transponder in gleicher Optik**
Im gleichen Design können Sie je nach Sicherheitsbedarf statt Schlüssel lieber PIN-Code oder Transponder verwenden. Das Ergo-Lock 4.0 bietet als vollwertiges elektronisches Offline-Schloss alles auf dem neuesten Stand der Technik.

Das besondere Plus:

Unser neues **Ergo-Lock 4.0** ist kompatibel mit der Einbau-Öffnung des seit 2013 verwendeten Vorgänger-Modells. Sie können also Ihren vorhandenen Schrank auch nachträglich auf das neue **Ergo-Lock 4.0** umrüsten!



Video unter:
www.cp.de/ergo-lock

Ob als Schlüssel-Schloss oder mit PIN-Code oder Transponder – die Ergo-Lock 4.0 Produktfamilie bietet für jeden Anspruch das richtige System.





Wählen Sie ganz nach Ihrem Bedarf an Sicherheit und Zugriffskontrolle:



Mechanisches Schließsystem

- Pro Schloss 2 Schlüssel
- Serienausführung bei allen Werkzeug-Flügeltürenschränken
- Auch mit Handschuhen einfach und komfortabel bedienbar
- Rahmen serienmäßig in Schwarz
- Silberfarbener Rahmen gegen Mehrpreis lieferbar

Mehrpreis für silberfarbenen Schlossrahmen

+ Bestell-Nr.73..
+ Mehrpreis



PIN-Code Schloss

- Motorischer Sperr-Riegel
- 4 Ziffern
- 4- bis 8-stellige Codes möglich
- Optische Funktionsrückmeldung (grün/rot)
- Hauptschlüssel-Code
- Einsatzbereich von +5 bis +40°C
- Batterie reicht für ca. 30.000 Öffnungen bzw. ca. 3 Jahre
- Lieferbar ab Mitte 2019
- Silberfarbener Rahmen serienmäßig



Transponder Schloss

- Motorischer Sperr-Riegel
- Transpondertyp MIFARE® DESFire®
- Integrierbar in bestehende Zutrittskontroll-Systeme
- USB-Programmierschnittstelle
- Optische Funktionsrückmeldung (grün/rot)
- Mastercode-Transponderkarte
- Verwaltungs-Software optional erhältlich
- Einsatzbereich von +5 bis +40°C
- Batterie reicht für ca. 30.000 Öffnungen bzw. ca. 3 Jahre
- Lieferbar ab Mitte 2019
- Silberfarbener Rahmen serienmäßig

Das bieten die Werkzeug- und Materialschränke:

- Stabile Stahlkonstruktion mit hochwertiger Einbrennbeschichtung
- Breite Palette unterschiedlicher Maße für jeden Verwendungszweck
- Noch bessere Bedienungssicherheit, Verschleißfestigkeit und ergonomisch, attraktive Optik durch Griff Schloss **Ergo-Lock 4.0** (3-Riegel-Verschluss) in Schwarz mit 2 Schlüsseln
- Türaufhängung mit ca. 110° Öffnungswinkel
- Auf Wunsch außen liegende Scharniere, ca. 180° Öffnungswinkel
- Mittige Türverstärkung für hohe Stabilität
- Hohe Flexibilität der Inneneinrichtung durch Verstellbarkeit im 15 mm-Raster
- Belastung je Schublade 25 kg
- Hohe Traglast pro verzinktem Einlegeboden 70 kg (bis 110 kg in verstärkter Ausführung), Verstärkungen siehe Seite 211


Bodentraglast
70-110 kg


Verzinkte
Einlegeböden



**Werkzeug- und
Materialschränke**
mit Sichtfenster in
Flügeltüren **230**



Bestell-Nr. 8920-00

Werkzeugschränke mit Flügeltüren

mit dreiriegeligem Griff Schloss
Ergo-Lock 4.0



1. Maße und Ausführung

| | | | | | |
|---------------------|------------------|------------------|------------------|------------------|------------------|
| Breite | 500 | 500 | 700 | 700 | 930 |
| Tiefe | 400 | 500 | 400 | 500 | 400 |
| Höhe | 1950 | 1950 | 1950 | 1950 | 1950 |
| Innenmaße H x B x T | 1840 x 498 x 353 | 1840 x 498 x 453 | 1840 x 698 x 353 | 1840 x 698 x 453 | 1840 x 928 x 353 |
| Einlegeböden | 4 | 4 | 4 | 4 | 4 |
| FKZ | 4 | 4 | 5 | 5 | 5 |
| Bestell-Nr. | 8900-00 | 8901-00 | 8910-00 | 8911-00 | 8920-00 |
| Preis | | | | | |

2. Korpus- und Türen-Farbe



Bitte wählen (Farbübersicht siehe Katalogende) **487**

+ Zusätzliche Einlegeböden



| | | | | | |
|----------------|------------------|------------------|------------------|------------------|------------------|
| Breite x Tiefe | 495 x 352 | 495 x 452 | 695 x 352 | 695 x 452 | 925 x 352 |
|----------------|------------------|------------------|------------------|------------------|------------------|



| | | | | | |
|--|-----------|-----------|-----------|-----------|-----------|
| Stärke 24 mm + Bestell-Nr. + Einzelpreis | + 8900-80 | + 8901-80 | + 8910-80 | + 8911-80 | + 8920-80 |
|--|-----------|-----------|-----------|-----------|-----------|

Werkzeug- und Materialschränke

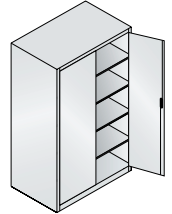
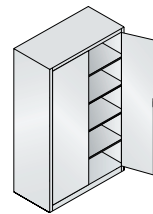
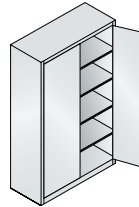
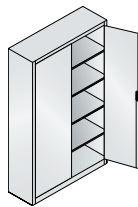
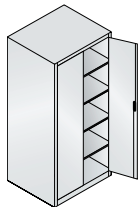
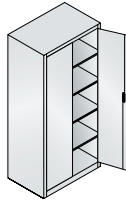
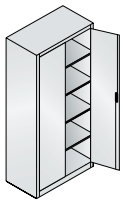
Video unter:

www.cp.de/ergo-lock 204

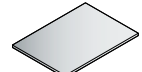
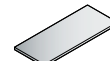
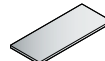
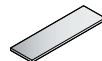
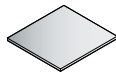


Griffschloss Ergo-Lock 4.0

Bessere Bedienungssicherheit, Verschleißfestigkeit und Optik durch das Griffschloss (3-Riegel-Verschluss) in Schwarz mit 2 Schlüsseln – zum Schließen der Tür muss das Muldengriffschloss einfach nur zugedrückt werden



| | | | | | | | |
|-----------|------------------|------------------|------------------|-------------------|-------------------|-------------------|-------------------|
| 1. | 930 | 930 | 930 | 1200 | 1200 | 1200 | 1200 |
| | 500 | 600 | 800 | 400 | 500 | 600 | 800 |
| | 1950 | 1950 | 1950 | 1950 | 1950 | 1950 | 1950 |
| | 1840 x 928 x 453 | 1840 x 928 x 553 | 1840 x 928 x 753 | 1840 x 1198 x 353 | 1840 x 1198 x 453 | 1840 x 1198 x 553 | 1840 x 1198 x 753 |
| | 4 | 4 | 4 | 4 | 4 | 4 | 4 |
| | 5 | 5 | 6 | 6 | 6 | 6 | 6 |
| | 8921-00 | 8922-00 | 8924-00 | 8930-00 | 8931-00 | 8932-00 | 8934-00 |



| | | | | | | | |
|----------|------------------|------------------|------------------|-------------------|-------------------|-------------------|-------------------|
| + | 925 x 452 | 925 x 552 | 925 x 752 | 1195 x 352 | 1195 x 452 | 1195 x 552 | 1195 x 752 |
| | + 8921-80 | + 8922-80 | + 8924-80 | + 8930-80 | + 8931-80 | + 8932-80 | + 8934-80 |

+ **Zubehör** Schlösser..... 221

Werkstattregale



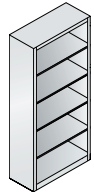

Bestell-Nr. 8911-02



Bestell-Nr. 8920-02

Werkstattregale

Werkstattregale sind Schränke ohne Türen



1. Maße und Ausführung

| | | | | | |
|---------------------|------------------|------------------|------------------|------------------|------------------|
| Breite | 500 | 500 | 700 | 700 | 930 |
| Tiefe | 400 | 500 | 400 | 500 | 400 |
| Höhe | 1950 | 1950 | 1950 | 1950 | 1950 |
| Innenmaße H x B x T | 1840 x 498 x 353 | 1840 x 498 x 453 | 1840 x 698 x 353 | 1840 x 698 x 453 | 1840 x 928 x 353 |
| Einlegeböden | 4 | 4 | 4 | 4 | 4 |
| FKZ | 3 | 3 | 4 | 4 | 4 |
| Bestell-Nr. | 8900-02 | 8901-02 | 8910-02 | 8911-02 | 8920-02 |
| Preis | | | | | |

2. Korpus-Farbe

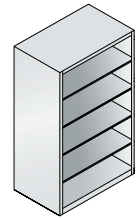
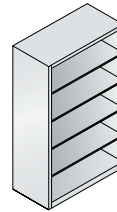
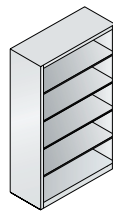
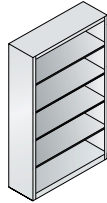
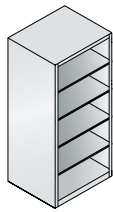
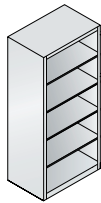
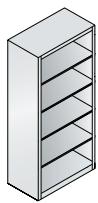


Bitte wählen (Farbübersicht siehe Katalogende) **487**

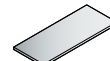
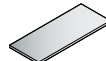
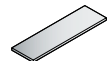
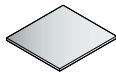
+ Zusätzliche Einlegeböden

| | | | | | |
|--|------------------|------------------|------------------|------------------|------------------|
| | | | | | |
| Breite x Tiefe | 495 x 352 | 495 x 452 | 695 x 352 | 695 x 452 | 925 x 352 |
| Stärke 24 mm + Bestell-Nr. + Einzelpreis | + 8900-80 | + 8901-80 | + 8910-80 | + 8911-80 | + 8920-80 |





| | | | | | | | |
|-----------|------------------|------------------|------------------|-------------------|-------------------|-------------------|-------------------|
| 1. | 930 | 930 | 930 | 1200 | 1200 | 1200 | 1200 |
| | 500 | 600 | 800 | 400 | 500 | 600 | 800 |
| | 1950 | 1950 | 1950 | 1950 | 1950 | 1950 | 1950 |
| | 1840 x 928 x 453 | 1840 x 928 x 553 | 1840 x 928 x 753 | 1840 x 1198 x 353 | 1840 x 1198 x 453 | 1840 x 1198 x 553 | 1840 x 1198 x 753 |
| | 4 | 4 | 4 | 4 | 4 | 4 | 4 |
| | 4 | 4 | 5 | 5 | 5 | 5 | 5 |
| | 8921-02 | 8922-02 | 8924-02 | 8930-02 | 8931-02 | 8932-02 | 8934-02 |



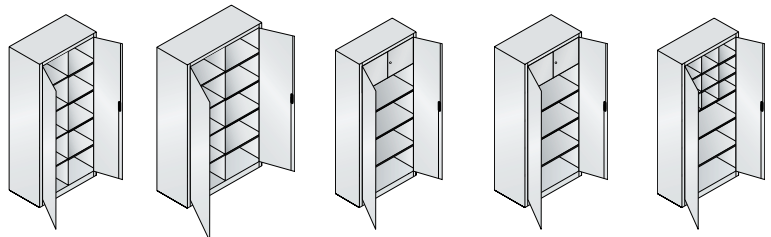
| | | | | | | | |
|----------|------------------|------------------|------------------|-------------------|-------------------|-------------------|-------------------|
| + | 925 x 452 | 925 x 552 | 925 x 752 | 1195 x 352 | 1195 x 452 | 1195 x 552 | 1195 x 752 |
| | + 8921-80 | + 8922-80 | + 8924-802 | + 8930-80 | + 8931-80 | + 8932-80 | + 8934-802 |



Bestell-Nr. 8920-314

Werkzeug- und Material- schränke mit Flügeltüren

mit verschiedenen Inneneinrichtungen
mit dreiregeligem Griff Schloss
Ergo-Lock 4.0



1. Maße und Ausführung

| | | | | | | |
|--------------------------------------|------------------------|------------------------|------------------------------------|------------------------------------|---|--|
| Breite | 930 | 1200 | 930 | 930 | 930 | |
| Tiefe | 500 | 500 | 400 | 500 | 400 | |
| Höhe | 1950 | 1950 | 1950 | 1950 | 1950 | |
| Innenmaße HxBxT | 1840 x 460 x 450 | 1840 x 595 x 450 | 1840 x 928 x 353 | 1840 x 928 x 453 | 1840 x 928 x 353 | |
| Zweiflügeliges Schließfach H x B x T | - | - | 1 335 x 755 x 335 | 1 335 x 755 x 435 | - | |
| Einlegeböden | 8 | 8 | 3 | 3 | 2 | |
| Beschreibung | mit Mitteltrennwand | mit Mitteltrennwand | Schließfach mit Zylinderschloss | Schließfach mit Zylinderschloss | oben 9 in der Breite verstellbare Fächer | |
| FKZ | 5 | 6 | 5 | 5 | 5 | |
| Bestell-Nr. | 8921-311 | 8931-311 | 8920-313 | 8921-313 | 8920-314 | |
| Preis | | | | | | |

+ Zusätzliche Einlegeböden

| | | | | | |
|-------------------------------|------------------|------------------|------------------|------------------|------------------|
| | | | | | |
| Breite x Tiefe | 459 x 449 | 594 x 449 | 925 x 352 | 925 x 452 | 925 x 352 |
| Stärke 24 mm + Bestell-Nr. | + 8921-3707 | + 8931-3707 | + 8920-80 | + 8921-80 | + 8920-80 |
| + Einzelpreis | | | | | |



2. Korpus- und Türen-Farbe



Bitte wählen (Farbübersicht siehe Katalogende) 487

+ Außen liegende Türscharniere

| | |
|-------------------|-------------|
| Türöffnungswinkel | 180° |
| + Bestell-Nr. | +...-...5 |
| + Mehrpreis | |

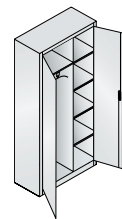
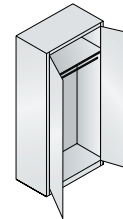
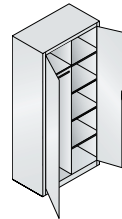
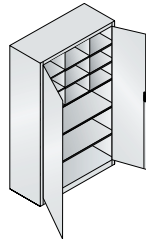

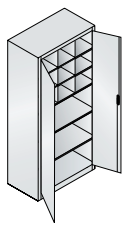
Werkzeug- und Materialschränke



Bestell-Nr. 8921-311



Bestell-Nr. 8920-313



| 1. | 930 | 1200 | 1200 | 930 | 930 | 930 |
|----|--|--|--|--|--|---|
| | 500 | 400 | 500 | 500 | 500 | 400 |
| | 1950 | 1950 | 1950 | 1950 | 1950 | 1950 |
| | 1840 x 928 x 453 | 1840 x 1198 x 353 | 1840 x 1198 x 453 | 1840 x 460 x 450 | 1840 x 928 x 453 | 1840 x 375 x 350 |
| | - | - | - | - | - | - |
| | 2 | 2 | 2 | 4 rechts | - | 4 rechts |
| | oben 9 in der Breite verstellbare Fächer | oben 9 in der Breite verstellbare Fächer | oben 9 in der Breite verstellbare Fächer | mit Mitteltrennwand, links Ablageboden mit Garderobenstange (ohne Kleiderbügel) | innen Ablageboden mit Garderobenstange (ohne Kleiderbügel) | mit Trennwand, links Ablageboden mit auszieh- barer Garderobenstange (ohne Kleiderbügel), Aktenteil ca. B 380 mm, Kleiderteil ca. B 550 mm |
| | 5 | 6 | 6 | 5 | 5 | 5 |
| | 8921-314 | 8930-314 | 8931-314 | 8921-312 | 9280-088 | 8920-312 |

| + | Breite x Tiefe | 925 x 452 | 1195 x 352 | 1195 x 452 | 459 x 449 | 925 x 452 | 375 x 349 |
|---|--|-----------|------------|------------|---------------------------------|-----------|---------------------------------|
| | Stärke 24 mm + Bestell-Nr. + Einzelpreis | + 8921-80 | + 8930-80 | + 8931-80 | für rechte Seite + 8921-3707 | + 1050-80 | für rechte Seite + 8920-3707 |



| + | Einlegeboden verstärkt | Traglast pro Boden + Bestell-Nr. + Mehrpreis | 1 Verstärkung ca. 90 kg +....-801 | 2 Verstärkungen ca. 110 kg +....-802 |
|---|------------------------|--|---|--|
|---|------------------------|--|---|--|

Aufsatz-, Hänge- und Beistellschränke



Aufsatzschränke mit Flügeltüren

mit dreiregeligem Griff Schloss **Ergo-Lock 4.0**, inkl. Verschraubmaterial zur Befestigung am Unterschrank

1. Maße und Ausführung

| | | | | |
|-----------------|-----------------|-----------------|------------------|------------------|
| | | | | |
| Breite | 930 | 930 | 1200 | 1200 |
| Tiefe | 400 | 500 | 400 | 500 |
| Höhe | 500 | 500 | 500 | 500 |
| Innenmaße HxBxT | 440 x 928 x 353 | 440 x 928 x 453 | 440 x 1198 x 353 | 440 x 1198 x 453 |
| Einlegeböden | - | - | - | - |
| FKZ | 3 | 3 | 3 | 3 |
| Bestell-Nr. | 9264-000 | 9284-000 | 9464-000 | 9484-000 |
| Preis | | | | |

1. Maße und Ausführung

| | | | | |
|-----------------|-----------------|-----------------|------------------|------------------|
| | | | | |
| Breite | 930 | 930 | 1200 | 1200 |
| Tiefe | 400 | 500 | 400 | 500 |
| Höhe | 790 | 790 | 790 | 790 |
| Innenmaße HxBxT | 730 x 928 x 353 | 730 x 928 x 453 | 730 x 1198 x 353 | 730 x 1198 x 453 |
| Einlegeböden | 1 | 1 | 1 | 1 |
| FKZ | 3 | 3 | 3 | 3 |
| Bestell-Nr. | 9265-009 | 9285-009 | 9465-009 | 9485-009 |
| Preis | | | | |

Wandverschraubung Bei Aufsatzschränken ist eine kundenseitige Wandverschraubung erforderlich

2. Korpus- und Türen-Farbe

Bitte wählen (Farbübersicht siehe Katalogende) **487**

Hängeschrank / Hängeregal

z.B. zum Aufhängen über der Werkbank, Türen in Drehbolzen, Schrank mit dreiregeligem Griff Schloss **Ergo-Lock 4.0**

1. Maße und Einlegeböden-Material

| | | |
|-----------------|-----------------|-----------------|
| | | |
| Breite | 700 | 700 |
| Tiefe | 300 | 300 |
| Höhe | 830 | 830 |
| Innenmaße HxBxT | 770 x 695 x 250 | 770 x 695 x 250 |
| Einlegeböden | 3 | 3 |
| FKZ | 3 | 2 |
| Bestell-Nr. | 134013-22 | 134013-02 |
| Preis | | |



verzinkt



Bestell-Nr. 134013-22

2. Korpus- und Türen-Farbe

In folgenden Farben lieferbar. Bitte wählen (siehe Katalogende) **487**

| | | | | |
|-----------|-------------|------------|------------|------------|
| Lichtgrau | Schwarzgrau | Resedagrün | Enzianblau | Wasserblau |
| RAL 7035 | RAL 7021 | RAL 6011 | RAL 5010 | RAL 5021 |
| | | | | |



Bestell-Nr. 8820-000

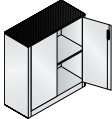
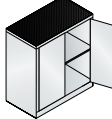
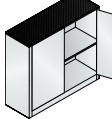
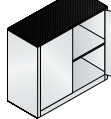


Bestell-Nr. 8831-000

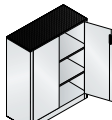
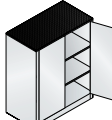
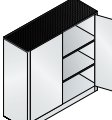

Beistellschränke mit Flügeltüren

mit dreiregeligem Griffschloss **Ergo-Lock 4.0**, mit Gummiriefenmatte

1. Maße und Ausführung

| |  |  |  |  |
|---------------------|---|---|---|---|
| Breite | 930 | 930 | 1200 | 1200 |
| Tiefe | 400 | 500 | 400 | 500 |
| Höhe | 1000 | 1000 | 1000 | 1000 |
| Innenmaße H x B x T | 855 x 928 x 353 | 855 x 928 x 453 | 855 x 1198 x 353 | 855 x 1198 x 453 |
| Einlegeböden | 1 | 1 | 1 | 1 |
| FKZ | 3 | 3 | 3 | 3 |
| Bestell-Nr. | 8820-000 | 8821-000 | 8830-000 | 8831-000 |
| Preis | | | | |

1. Maße und Ausführung

| |  |  |  |  |
|---------------------|---|---|---|---|
| Breite | 930 | 930 | 1200 | 1200 |
| Tiefe | 400 | 500 | 400 | 500 |
| Höhe | 1200 | 1200 | 1200 | 1200 |
| Innenmaße H x B x T | 1055 x 928 x 353 | 1055 x 928 x 453 | 1055 x 1198 x 353 | 1055 x 1198 x 453 |
| Einlegeböden | 2 | 2 | 2 | 2 |
| FKZ | 4 | 4 | 4 | 4 |
| Bestell-Nr. | 8520-000 | 8521-000 | 8530-000 | 8531-000 |
| Preis | | | | |

+ Beistellschränke gleichschließend

+ Bestell-Nr. + 8900-7211
+ Mehrpreis

2. Korpus- und Türen-Farbe



Bitte wählen (Farbübersicht siehe Katalogende) 487





+ Zusätzliche Einlegeböden

..... 207

+ Abdeckplatten

aus DBS, anstelle des Stahlkopfteils mit Gummiriefenmatte



| |  |  |  |  |
|-------------------|---|---|---|---|
| für Schrankbreite | 930 | 930 | 1200 | 1200 |
| Tiefe | 400 | 500 | 400 | 500 |
| Stärke 25 mm | | | | |
| + Bestell-Nr. | + 1124-0000 | + 1124-1000 | + 2016-000 | + 2017-000 |
| + Mehrpreis | | | | |

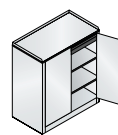
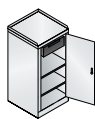
+ Abdeckplatten-Dekor



Bitte wählen (Farbübersicht siehe Katalogende) 487

Beistellschränke mit Flügeltüren

in Drehbolzen gelagert,
verzinkte Einlegeböden verstellbar



1. Maße und Ausführung

| | 500 | 940 |
|---------------------------------------|--|--|
| Breite | 500 | 940 |
| Tiefe | 500 | 500 |
| Höhe (inkl. Abrollrand) | 1000 (ca.1020) | 1000 (ca. 1020) |
| Innenmaße (unter der Schublade) HxBxT | 790 x 490 x 475 | 790 x 930 x 475 |
| Schubladen | 1 | 1 |
| Schubladen-Innenmaße HxBxT | 70 x 367 x 438 | 70 x 800 x 438 |
| Einlegeböden | 2 | 2 |
| Beschreibung | Flügeltür rechts angeschlagen, mit einriegeligem Zylinderschloss, oben 1 Schublade | 2 Flügeltüren mit zweiriegeligem Zylinderschloss, oben 1 Schublade |
| FKZ | 2 | 3 |
| Bestell-Nr. | 8721-00 | 8821-00 |
| Preis | | |

2. Korpus- und Türen-Farbe

Bitte wählen (Farbübersicht siehe Katalogende) **487**





Bestell-Nr. 8721-00
+ 8750-00 (Gummiriefenmatte)



Bestell-Nr. 8821-00
+ 8850-00 (Gummiriefenmatte)

+ 1 Satz Rollen

für Modell 8721-00 (2 Bockrollen,
2 feststellbare Lenkrollen)
zum Verfahren des Schrankes






| | |
|--------------------|------------|
| Rollen-Durchmesser | 74 |
| + Bestell-Nr. | + 8721-701 |
| + Einzelpreis | |

+ Pultaufsatz

für Modell 8721-00, mit verschließbarer Klappe,
Zylinderschloss und 2 Schlüsseln



| Breite x Tiefe | 500 x 500 | 500 x 500 | 500 x 500 |
|----------------|---|--|--|
| Höhe | 260/80 | 260/80 | 260/80 |
| Farbe |  Lichtblau RAL 5012 |  Resedagrün RAL 6011 |  Lichtgrau RAL 7035 |
| + Bestell-Nr. | + 8721-71574 | + 8721-71561 | + 8721-71556 |
| + Einzelpreis | | | |



Bestell-Nr. 8721-71556

+ Zusätzliche Einlegeböden



| für Schrankbreite | 500 | 940 |
|-------------------|-----------|-----------|
| Stärke 24 mm | | |
| + Bestell-Nr. | + 8721-80 | + 8821-80 |
| + Einzelpreis | | |



+ Obere Gummiriefenmatte selbstklebend



| für Schrankbreite | 500 | 940 |
|-------------------|-----------|-----------|
| + Bestell-Nr. | + 8750-00 | + 8850-00 |
| + Einzelpreis | | |

Bestellschritte: 1. Maße und Ausführung

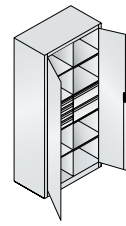
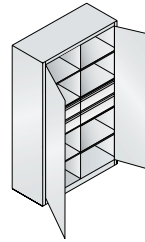
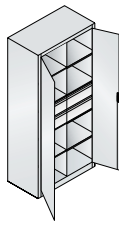
2. Korpus-/Türen-Farbe

+ Optionen

FKZ = Farbaufpreis-Kennzahl

Werkzeugschränke mit Flügeltüren

mit Schubladen und Einlegeböden,
inkl. dreieinigem Griffschloss **Ergo-Lock 4.0**



1. Maße und Ausführung

| | | | |
|------------------------------------|--|--|---|
| Breite | 930 | 1200 | 930 |
| Tiefe | 500 | 500 | 500 |
| Höhe | 1950 | 1950 | 1950 |
| Innenmaße HxBxT | 1840 x 928 x 453 | 1840 x 1198 x 453 | 1840 x 928 x 453 |
| Einlegeböden | 6 | 6 | 6 |
| Beschreibung | links und rechts je 2 große Schubladen | links und rechts je 2 große Schubladen | links 4 kleine, rechts 2 große Schubladen |
| Lichte Schubladen-Innenmaße HxBxT* | 125 x 367 x 438 | 125 x 502 x 438 | 70/125 x 367 x 438 |
| FKZ | 9 | 10 | 9 |
| Bestell-Nr. | 8921-3042 | 8931-3042 | 8921-3041 |
| Preis | | | |

2. Korpus- und Türen-Farbe



Bitte wählen (Farbübersicht siehe Katalogende) **487**

+ Zusätzliche Einlegeböden



| | | |
|--|-------------|-------------|
| für Schrankbreite | 930 | 1200 |
| Breite x Tiefe | 459 x 449 | 594 x 449 |
| Stärke 24 mm + Bestell-Nr. + Einzelpreis | + 8921-3707 | + 8931-3707 |




+ Ausziehbarer Einlegeboden auf Anfrage



+ Außen liegende Türscharniere

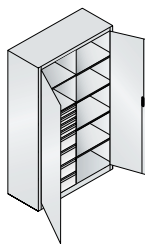
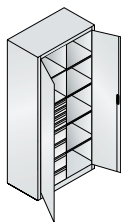
| | |
|-------------------|-------------|
| Türöffnungswinkel | 180° |
| + Bestell-Nr. | +5 |
| + Mehrpreis | |



Bestellschritte:

- 1. Maße und Ausführung
- 2. Korpus- und Türen-Farbe
- + Optionen

Werkzeug- und Materialschränke



1.

| 1200 | 930 | 1200 |
|---|---|---|
| 500 | 500 | 500 |
| 1950 | 1950 | 1950 |
| 1840 x 1198 x 453 | 1840 x 928 x 453 | 1840 x 1198 x 453 |
| 6 | 6 | 6 |
| links 4 kleine, rechts 2 große Schubladen | links 4 kleine und 4 große Schubladen | links 4 kleine und 4 große Schubladen |
| 70/125 x 502 x 438 | 70/125 x 367 x 438 | 70/125 x 502 x 438 |
| 10 | 10 | 11 |
| 8931-3041 | 8921-305 | 8931-305 |

*Blendenhöhe 82 oder 170 mm



Best.-Nr. 8921-3041



Best.-Nr. 8921-3716

+ Schubladen-Einteilungen

Kunststoffkästen für Kleinteile,
ca. 54 mm hoch

verzinkte Trennbleche,
ca. 68 mm hoch



für Schrankbreite
+ Bestell-Nr.
+ Preis

930
+ 8921-3713

1200
+ 8931-3713

930
+ 8921-3716

1200
+ 8931-3716

+ Schubladenblock

Ausführung generell
in Lichtgrau
RAL 7035

mit 2 großen Schubladen
(aus Mod. 8921/31-3042)

mit 4 kleinen Schubladen
(aus Mod. 8921/31-3041)



für Schrankbreite
Schubladen-Blendenhöhe
+ Bestell-Nr.
+ Preis

930
ca. 170
+ 8921-3723

1200
ca. 170
+ 8931-3723

930
ca. 82
+ 8921-3722

1200
ca. 82
+ 8931-3722



Best.-Nr. 8921-700

+ Moosgummimatte

zum Einlegen
in die Schublade



für Schrankbreite
Tiefe
+ Bestell-Nr.
+ Einzelpreis

930
500
+ 8921-700

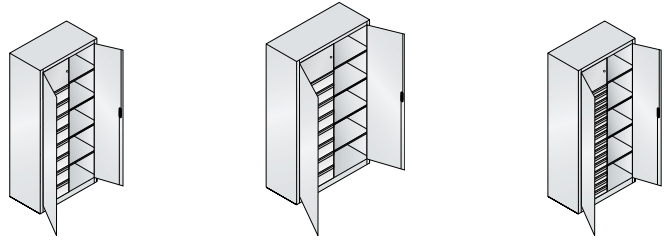
1200
500
+ 8931-700

+ Zubehör

Schlösser..... 221

Werkzeugschränke mit Flügeltüren

mit Wertfächern, Schubladen und Einlegeböden, mit dreiregeligem Griffschloss Ergo-Lock 4.0



1. Maße und Ausführung



| | | | |
|------------------------------------|---|---|---|
| Breite | 930 | 1200 | 930 |
| Tiefe | 500 | 500 | 500 |
| Höhe | 1950 | 1950 | 1950 |
| Innenmaße HxBxT | 1840 x 928 x 453 | 1840 x 1198 x 453 | 1840 x 928 x 453 |
| Einlegeböden | 4 | 4 | 4 |
| Beschreibung | links 1 Schließfach mit Zylinderschloss, 8 große Schubladen | links 1 Schließfach mit Zylinderschloss, 8 große Schubladen | links 1 Schließfach mit Zylinderschloss, 16 kleine Schubladen |
| Schließfachmaße H x B x T | 400 x 376 x 460 | 400 x 511 x 460 | 400 x 376 x 460 |
| Lichte Schubladen-Innenmaße HxBxT* | 125 x 367 x 438 | 125 x 502 x 438 | 70 x 367 x 438 |
| FKZ | 10 | 11 | 10 |
| Bestell-Nr. | 8921-306 | 8931-306 | 8921-301 |
| Preis | | | |

2. Korpus- und Türen-Farbe



Bitte wählen (Farbübersicht siehe Katalogende) **487**

+ Zusätzliche Einlegeböden

| | | |
|-------------------|---|---|
| |  |  |
| für Schrankbreite | 930 | 1200 |
| Breite x Tiefe | 459 x 449 | 594 x 449 |
| Stärke 24 mm | | |
| + Bestell-Nr. | + 8921-3707 | + 8931-3707 |
| + Einzelpreis | | |







+ Ausziehbarer Einlegeboden auf Anfrage

+ Schubladen-Einteilungen

Kunststoffkästen für Kleinteile, ca. 54 mm hoch

verzinkte Trennbleche, ca. 68 mm hoch

| | | | | |
|-------------------|---|---|---|---|
| |  |  |  |  |
| für Schrankbreite | 930 | 1200 | 930 | 1200 |
| + Bestell-Nr. | + 8921-3713 | + 8931-3713 | + 8921-3716 | + 8931-3716 |
| + Preis | | | | |







Best.-Nr. 8921-3716

+ Schubladenblock

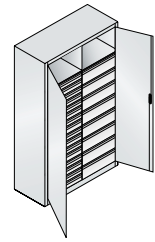
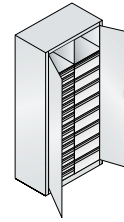
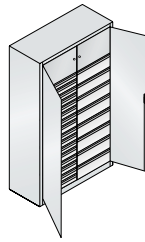
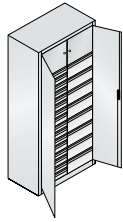
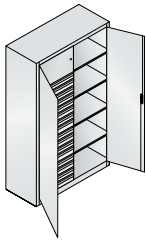
Ausführung generell in Lichtgrau RAL 7035

mit 2 großen Schubladen (aus Mod. 8921/31-3042)

mit 4 kleinen Schubladen (aus Mod. 8921/31-3041)

| | | | | |
|------------------------|---|---|---|---|
| |  |  |  |  |
| für Schrankbreite | 930 | 1200 | 930 | 1200 |
| Schubladen-Blendenhöhe | ca. 170 | ca. 170 | ca. 82 | ca. 82 |
| + Bestell-Nr. | + 8921-3723 | + 8931-3723 | + 8921-3722 | + 8931-3722 |
| + Preis | | | | |

Werkzeug- und Materialschränke



| 1. | 1200 | 930 | 1200 | 930 | 1200 |
|----|--|---|---|--|--|
| | 500 | 500 | 500 | 500 | 500 |
| | 1950 | 1950 | 1950 | 1950 | 1950 |
| | 1840 x 1198 x 453 | 1840 x 928 x 453 | 1840 x 1198 x 453 | 1840 x 928 x 453 | 1840 x 1198 x 453 |
| | 4 | - | - | - | - |
| | links 1 Schließfach mit Zylinderschloss, darunter 16 kleine Schubladen | links u. rechts je 1 Schließfach mit Zylinderschloss, links 16 kleine Schubladen, rechts 8 große Schubladen | links u. rechts je 1 Schließfach mit Zylinderschloss, links 16 kleine Schubladen, rechts 8 große Schubladen | links und rechts oben je 1 Ablagefach, links 16 kleine Schubladen, rechts 8 große Schubladen | links und rechts oben je 1 Ablagefach, links 16 kleine Schubladen, rechts 8 große Schubladen |
| | 400 x 511 x 460 | 400 x 376 x 460 | 400 x 511 x 460 | 400 x 376 x 460 | 400 x 511 x 460 |
| | 70 x 502 x 438 | 70/125 x 367 x 438 | 70/125 x 502 x 438 | 70/125 x 367 x 438 | 70/125 x 502 x 438 |
| | 11 | 11 | 12 | 11 | 12 |
| | 8931-301 | 8921-302 | 8931-302 | 8921-303 | 8931-303 |

* Blendenhöhe 82 oder 170 mm



+ Moosgummimatte

zum Einlegen in die Schublade



| für Schrankbreite | 930 | 1200 |
|-------------------|------------|------------|
| Tiefe | 500 | 500 |
| + Bestell-Nr. | + 8921-700 | + 8931-700 |
| + Einzelpreis | | |



+ Außen liegende Türscharniere

| | |
|-------------------|-------------|
| Türöffnungswinkel | 180° |
| + Bestell-Nr. | +5 |
| + Mehrpreis | |

+ Zubehör

Schlösser.....221







Best.-Nr. 8921-3042



Beistellschränke mit Schubladen

mit Flügeltüren und dreiregeligem Griffschloss **Ergo-Lock 4.0**, inkl. oberer Gummiriefenmatte und Abrollrand

1. Maße und Ausführung

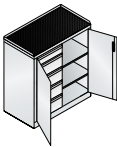
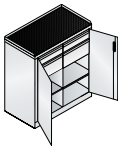
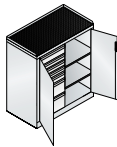
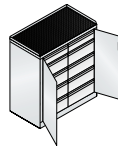
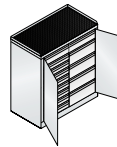
| |  |  |  |  |
|------------------------------------|---|---|---|---|
| Breite | 500 | 500 | 500 | 500 |
| Tiefe | 500 | 500 | 500 | 500 |
| Höhe (inkl. Abrollrand) | 1000 (1020) | 1000 (1020) | 1000 (1020) | 1000 (1020) |
| Innenmaße HxBxT | 855 x 376 x 460 | 855 x 376 x 460 | 855 x 376 x 460 | 855 x 376 x 460 |
| Einlegeböden | 1 | - | - | - |
| Schubladen 82 mm | 1 | - | 2 | 8 |
| Schubladen 125 mm | 1 | 1 | 1 | 1 |
| Schubladen 170 mm | - | 4 | 3 | - |
| Lichte Schubladen-Innenmaße HxBxT* | 70/115 x 367 x 438 | 115/125 x 367 x 438 | 70/115/125 x 367 x 438 | 70/115 x 367 x 438 |
| FKZ | 6 | 8 | 8 | 9 |
| Bestell-Nr. | 8721-302 | 8721-306 | 8721-305 | 8721-303 |
| Preis | | | | |

* Blendenhöhe 82, 125 oder 170 mm.

Beistellschränke mit Schubladen

mit Flügeltüren und dreiregeligem Griffschloss **Ergo-Lock 4.0**, inkl. oberer Gummiriefenmatte und Abrollrand

1. Maße und Ausführung

| |  |  |  |  |  |
|------------------------------------|---|---|--|---|---|
| Breite | 930 | 930 | 930 | 930 | 930 |
| Tiefe | 500 | 500 | 500 | 500 | 500 |
| Höhe (inkl. Abrollrand) | 1000 (1020) | 1000 (1020) | 1000 (1020) | 1000 (1020) | 1000 (1020) |
| Innenmaße HxBxT | 855 x 460 x 449 | 855 x 460 x 449 | 855 x 460 x 449 | 855 x 460 x 449 | 855 x 460 x 449 |
| Einlegeböden | 2 | 2 | 2 | - | - |
| Schubladen 82 mm | - | 2 | 4 | - | 8 |
| Schubladen 125 mm | 1 | 2 | 1 | 2 | 2 |
| Schubladen 170 mm | 4 | - | 2 | 8 | 4 |
| Lichte Schubladen-Innenmaße HxBxT* | 115/125 x 367 x 438 | 70/115 x 367 x 438 | 70/115/125 x 367 x 438 | 115/125 x 367 x 438 | 70/115/125 x 367 x 438 |
| FKZ | 8 | 7 | 8 | 9 | 10 |
| Bestell-Nr. | 8821-308 | 8821-302 | 8821-303 | 8821-306 | 8821-305 |
| Preis | | | | | |

* Blendenhöhe 82, 125 oder 170 mm.

2. Korpus- und Türen-Farbe



Bitte wählen (Farbübersicht siehe Katalogende) **487**

Werkzeug- und Materialschränke



+ Schubladen-Einteilungen

Kunststoffkästen für Kleinteile, ca. 54 mm hoch, für Modelle 87/8821-3...

verzinkte Trennbleche, ca. 68 mm hoch, für Modelle 87/8821-3...



für Schrankbreite
+ Bestell-Nr.
+ Preis

930
+ 8921-3713

930
+ 8921-3716



Best.-Nr. 8821-308



+ Moosgummimatte

zum Einlegen in die Schublade



für Schrankbreite
Tiefe
+ Bestell-Nr.
+ Einzelpreis

930
500
+ 8921-700



Best.-Nr. 8721-305

+ Zusätzliche Einlegeböden

verzinkt



für Schrankseite
Breite x Tiefe

mit Einlegeböden und Schubladen
376 x 460

nur mit Einlegeböden
459 x 449

Stärke 24 mm
+ Bestell-Nr.
+ Einzelpreis

+ 8921-3706

+ 8921-3707

Schlüssel und Schlösser für Werkzeug- und Materialschränke



Ergo-Lock 4.0-Schloss

Ergo-Lock 4.0-Schloss mit Hauptschlüsselanlage

Hauptschlüssel hierzu

Ergo-Lock 4.0-Schloss mit Gleichschließung

Ergo-Lock 4.0-Schloss mit Schließ-Nr. nach Wunsch (längere Lieferzeit)

Einzel-/Ersatzschlüssel

Einzel-/Ersatzschlüssel für Hauptschlüsselanlage

Einzel-/Ersatzschlüssel für Schließfach

Bestell-Nr.
Einzelpreis
+ Mehrpreis*

8900-721

8900-723

8900-7131

8900-7211

...-...99

0004-11

0005-10

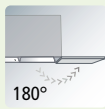
0006-50

* Bei Bestellung zum Schrank

Großraum-Werkzeugschränke

Das bieten die Großraum-Werkzeugschränke:

- Stabile Stahlkonstruktion mit hochwertiger Einbrennbeschichtung
- Verschiedene Maßvarianten (2 Breiten, 2 Höhen, 3 Tiefen)
- Noch bessere Bedienungssicherheit, Verschleißfestigkeit und Optik durch Griff Schloss **Ergo-Lock 4.0** (3-Riegel-Verschluss) in Schwarz mit 2 Schlüsseln
- 3 Schubladen mit Teleskopschienenführung, vollausziehbar, 50 kg Traglast/Schub
- Türaufhängung durch außen liegende Scharniere, ca. 180° Öffnungswinkel
- Hohe Flexibilität der Inneneinrichtung durch Verstellbarkeit im 15 mm-Raster
- Hohe Traglast pro verzinktem Einlegeboden 70 kg (bis 110 kg in verstärkter Ausführung), Verstärkungen siehe rechte Seite unten



180°
Türöffnung



Bodentraglast
70-110 kg



Verzinkte
Einlegeböden



Griff Schloss Ergo-Lock 4.0

Bessere Bedienungssicherheit, Verschleißfestigkeit und Optik durch das Griff Schloss (3-Riegel-Verschluss) in Schwarz mit 2 Schlüsseln – zum Schließen der Tür muss das Muldengriff Schloss einfach nur zgedrückt werden

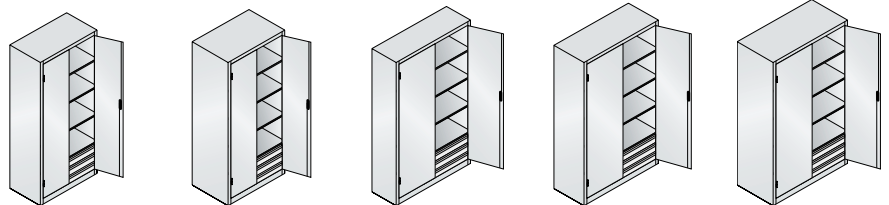
Video unter:
www.cp.de/ergo-lock



siehe auch Seite..... 204

Großraum-Werkzeugschränke

mit Flügeltüren in außen liegenden Scharnieren (Türöffnungswinkel 180°), Wandverschraubung bei Belastung der Schubladen erforderlich

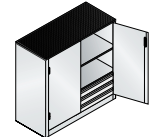
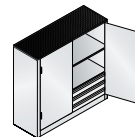
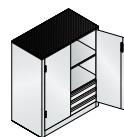


1. Maße und Ausführung

| | | | | | |
|--------------------------------|------------------|------------------|-------------------|-------------------|-------------------|
| Breite | 930 | 930 | 1200 | 1200 | 1200 |
| Tiefe | 500 | 600 | 400 | 500 | 600 |
| Höhe | 1950 | 1950 | 1950 | 1950 | 1950 |
| Innenmaße H x B x T | 1435 x 928 x 453 | 1435 x 928 x 553 | 1435 x 1198 x 353 | 1435 x 1198 x 453 | 1435 x 1198 x 553 |
| Einlegeböden | 4 | 4 | 4 | 4 | 4 |
| Schubladen | 3 | 3 | 3 | 3 | 3 |
| Schubladen-Innenmaße H x B x T | 100 x 730 x 440 | 100 x 730 x 440 | 100 x 1000 x 330 | 100 x 1000 x 440 | 100 x 1000 x 440 |
| FKZ | 8 | 8 | 9 | 9 | 9 |
| Bestell-Nr. | 8921-503 | 8922-503 | 8930-503 | 8931-503 | 8932-503 |
| Preis | | | | | |

Großraum-Beistellschränke

mit Flügeltüren in außen liegenden Scharnieren (Türöffnungswinkel 180°), mit Gummiriefenmatte, Wandverschraubung bei Belastung der Schubladen erforderlich



1. Maße und Ausführung

| | | | |
|--------------------------------|------------------|------------------|------------------|
| Breite | 930 | 1200 | 1200 |
| Tiefe | 500 | 400 | 500 |
| Höhe | 1000 | 1000 | 1000 |
| Innenmaße H x B x T | 450 x 928 x 453 | 450 x 1198 x 353 | 450 x 1198 x 453 |
| Einlegeböden | 2 | 2 | 2 |
| Schubladen | 3 | 3 | 3 |
| Schubladen-Innenmaße H x B x T | 100 x 730 x 440 | 100 x 1000 x 330 | 100 x 1000 x 440 |
| FKZ | 3 | 3 | 3 |
| Bestell-Nr. | 8821-5035 | 8830-5035 | 8831-5035 |
| Preis | | | |

2. Korpus- und Türen-Farbe



Bitte wählen (Farbübersicht siehe Katalogende)..... 487



Bestell-Nr. 8931-503
+ 8931-5713 (Schubladen-
Einteilung/Kunststoffkästen)



Bestell-Nr. 8831-5035
+ 8931-5713 (Schubladen-
Einteilung/Kunststoffkästen)

+ Zusätzliche Einlegeböden

| | | | | | |
|-------------------|---------------|------------|-------------|-------------|-------------|
| | | | | | |
| für Schrankbreite | 930 | 930 | 1200 | 1200 | 1200 |
| Tiefe | 500 | 600 | 400 | 500 | 600 |
| | Stärke 24 mm | | | | |
| verzinkt | + Bestell-Nr. | + 8921-80 | + 8922-80 | + 8930-80 | + 8931-80 |
| | + Einzelpreis | | | | + 8932-80 |

+ Schubladeneinteilungen

Kunststoffkästen für
Kleinteile ca. 63 mm hoch

| | | | |
|-------------------|--|--|--|
| | | | |
| für Schrankbreite | 930 | 1200 | 1200 |
| für Schranktiefe | 500/600 | 400 | 500/600 |
| Kästen | 4x 162 x 108 mm, 8x 108 x 108 mm, 16x 54 x 54 mm, 16x 108 x 54 mm | 6x 162 x 108 mm, 6x 108 x 108 mm, 12x 54 x 54 mm, 18x 108 x 54 mm | 8x 162 x 108 mm, 8x 108 x 108 mm, 16x 54 x 54 mm, 24x 108 x 54 mm |
| + Bestell-Nr. | + 8921-5713 | + 8930-5713 | + 8931-5713 |
| + Preis | | | |



+ Einlegeboden verstärkt

| | | | |
|--|-----------------------|-----------------------------------|--------------------------------------|
| | Traglast pro Boden | 1 Verstärkung ca. 90 kg | 2 Verstärkungen ca. 110 kg |
| | + Bestell-Nr. | +801 | +802 |
| | + Mehrpreis | | |

+ Weiteres Zubehör Moosgummimatten usw. 225



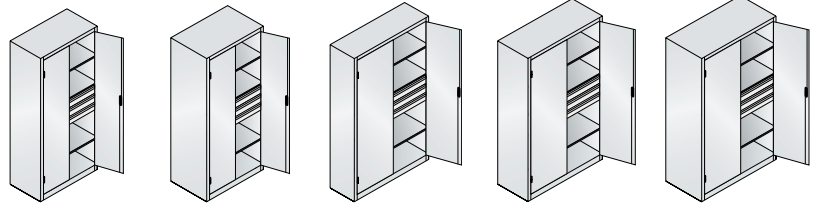


Bestell-Nr. 8931-5030



Großraum-Werkzeugschränke

mit Flügeltüren in außen liegenden Scharnieren (Türöffnungswinkel 180°), 3 Schubladen mit Teleskopschienenführung, voll ausziehbar in der Mitte, 50 kg Traglast/Schub, Wandverschraubung bei Belastung der Schubladen erforderlich



1. Maße und Ausführung

| | | | | | |
|--------------------------------|------------------|------------------|------------------|------------------|------------------|
| Breite | 930 | 930 | 1200 | 1200 | 1200 |
| Tiefe | 500 | 600 | 400 | 500 | 600 |
| Höhe | 1950 | 1950 | 1950 | 1950 | 1950 |
| Einlegeböden | 3 | 3 | 3 | 3 | 3 |
| Schubladen | 3 | 3 | 3 | 3 | 3 |
| Schubladen-Innenmaße H x B x T | 100 x 730 x 440 | 100 x 730 x 440 | 100 x 1000 x 330 | 100 x 1000 x 440 | 100 x 1000 x 440 |
| FKZ | 8 | 8 | 9 | 9 | 9 |
| Bestell-Nr. | 8921-5030 | 8922-5030 | 8930-5030 | 8931-5030 | 8932-5030 |
| Preis | | | | | |

+ Zusätzliche Einlegeböden

| | | | | | |
|----------------|------------------|------------------|-------------------|-------------------|-------------------|
| | | | | | |
| Breite x Tiefe | 925 x 452 | 925 x 552 | 1195 x 352 | 1195 x 452 | 1195 x 552 |
| Stärke 24 mm | | | | | |
| + Bestell-Nr. | + 8921-80 | + 8922-80 | + 8930-80 | + 8931-80 | + 8932-80 |
| + Einzelpreis | | | | | |



2. Korpus- und Türen-Farbe



Bitte wählen (Farbübersicht siehe Katalogende) **487**



+ Einlegeboden verstärkt

| | | |
|--------------------|-----------------------------------|--------------------------------------|
| Traglast pro Boden | 1 Verstärkung ca. 90 kg | 2 Verstärkungen ca. 110 kg |
| + Bestell-Nr. | +-801 | +-802 |
| + Mehrpreis | | |

Großraum-Werkzeugschränke



+ Schubladen-Einteilungen

Kunststoffkästen für Kleinteile, 63 mm hoch



| für Schrankbreite | 930 | 1200 | 1200 |
|-------------------|---|---|---|
| Tiefe | 500/600 | 400 | 500/600 |
| Kästen | 4x 162 x 108 mm 8x 108 x 108 mm 16x 54 x 54 mm 16x 108 x 54 mm | 6x 162 x 108 mm 6x 108 x 108 mm 12x 54 x 54 mm 18x 108 x 54 mm | 8x 162 x 108 mm 8x 108 x 108 mm 16x 54 x 54 mm 24x 108 x 54 mm |
| + Bestell-Nr. | + 8921-5713 | + 8930-5713 | + 8931-5713 |
| + Einzelpreis | | | |



+ Schubladen-Einteilungen

verzinkte Trennbleche, ca. 68 mm hoch



| für Schrankbreite | 930 | 1200 | 1200 |
|-----------------------------------|--|---------------------------------------|--|
| Tiefe | 500/600 | 400 | 500/600 |
| Fächer (in der Tiefe verstellbar) | 2x 134 x 420 mm 12x 95 x 110/199 mm | 2x 161 x 315 mm 18x 95 x 57/199 mm | 2x 161 x 420 mm 18x 95 x 110/199 mm |
| + Bestell-Nr. | + 8921-5718 | + 8930-5718 | + 8931-5718 |
| + Einzelpreis | | | |



+ Moosgummimatte

zum Einlegen in die Schublade



| für Schrankbreite | 930 | 1200 | 1200 |
|-------------------|-------------------|-------------------|-------------------|
| Tiefe | 500/600 | 400 | 500/600 |
| + Bestell-Nr. | + 8921-701 | + 8930-701 | + 8931-701 |
| + Einzelpreis | | | |

Schlüssel und Schlösser für Werkzeug- und Materialschränke



Ergo-Lock 4.0-Schloss

Ergo-Lock 4.0-Schloss mit Hauptschlüsselanlage

Hauptschlüssel hierzu

Ergo-Lock 4.0-Schloss mit Gleichschließung

Einzel-/Ersatzschlüssel

Bestell-Nr.

8900-721

8900-723

8900-7131

8900-7211

0004-11

Einzelpreis

+ Mehrpreis*

Weitere Mehrpreise

Mehrpreis für silberfarbenen Schlossrahmen

Mehrpreis für Schloss mit Schließ-Nr. nach Wunsch (längere Lieferzeit)

Einzel-/Ersatzschlüssel für Hauptschlüsselanlage

....-73..

...-...99

0005-10

* bei Bestellung zum Schrank



Das bieten die Schränke für schwerere Lasten:

- Stabile Stahlkonstruktion mit hochwertiger Einbrennbeschichtung
- Verschiedene Maßvarianten (3 Breiten, 3 Höhen)
- Türaufhängung durch außen liegende Scharniere, ca. 180° Öffnungswinkel
- Türverstärkung für hohe Stabilität und verdeckte Schließstange
- Hohe Flexibilität der Inneneinrichtung durch Verstellbarkeit im 15 mm-Raster
- **Hohe Traglast** pro verzinktem Einlegeboden: **110 kg**
- **Feldlast: 700 kg**

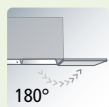
Griffschloss Ergo-Lock 4.0

Bessere Bedienungssicherheit, Verschleißfestigkeit und Optik durch das Griffschloss (3-Riegel-Verschluss) in Schwarz mit 2 Schlüsseln – zum Schließen der Tür muss das Muldengriffschloss einfach nur zugeedrückt werden



bis **700 kg** belastbar

Bestell-Nr. 8921-052



180° Türöffnung



Feldlast 700 kg



Bodentraglast 70-110 kg

Video unter: www.cp.de/ergo-lock



siehe auch Seite..... 204

Werkzeugschränke mit Flügeltüren

in außen liegenden Scharnieren (Türöffnungswinkel 180°), inkl. dreiregeligem Griffschloss **Ergo-Lock 4.0**

1. Maße und Ausführung

| | 500 | 500 | 930 | 930 | 930 |
|---------------------|------------------|------------------|------------------|------------------|------------------|
| Breite | 500 | 500 | 930 | 930 | 930 |
| Tiefe | 400 | 500 | 400 | 500 | 600 |
| Höhe | 1950 | 1950 | 1950 | 1950 | 1950 |
| Innenmaße H x B x T | 1840 x 498 x 353 | 1840 x 498 x 453 | 1840 x 928 x 353 | 1840 x 928 x 453 | 1840 x 928 x 553 |
| Einlegeböden | 4 | 4 | 4 | 4 | 4 |
| FKZ | 4 | 4 | 5 | 5 | 5 |
| Bestell-Nr. | 8900-052 | 8901-052 | 8920-052 | 8921-052 | 8922-052 |
| Preis | | | | | |

2. Korpus- und Türen-Farbe



Bitte wählen (Farbübersicht siehe Katalogende) 487

+ Zusätzliche Einlegeböden

Traglast 110 kg

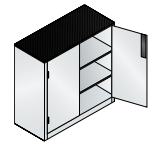
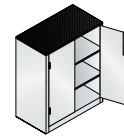
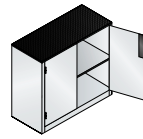
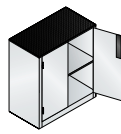


| | 495 x 352 | 495 x 452 | 925 x 352 | 925 x 452 | 925 x 552 |
|----------------------------|------------|------------|------------|------------|------------|
| Breite x Tiefe | 495 x 352 | 495 x 452 | 925 x 352 | 925 x 452 | 925 x 552 |
| Stärke 24 mm + Bestell-Nr. | + 8900-802 | + 8901-802 | + 8920-802 | + 8921-802 | + 8922-802 |
| + Einzelpreis | | | | | |

Werkzeug- und Materialschränke für schwerere Lasten

Beistellschränke mit Flügeltüren

in außen liegenden Scharnieren (Türöffnungswinkel 180°), mit dreieckigem Griff Schloss **Ergo-Lock 4.0** und Gummiriefenmatte

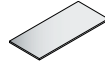


1. Maße und Ausführung

| | | | | |
|---------------------|-----------------|------------------|------------------|-------------------|
| Breite | 930 | 1200 | 930 | 1200 |
| Tiefe | 500 | 500 | 500 | 500 |
| Höhe | 1000 | 1000 | 1200 | 1200 |
| Innenmaße H x B x T | 855 x 928 x 453 | 855 x 1198 x 453 | 1055 x 928 x 453 | 1055 x 1198 x 453 |
| Einlegeböden | 1 | 1 | 2 | 2 |
| FKZ | 3 | 3 | 3 | 3 |
| Bestell-Nr. | 8821-052 | 8831-052 | 8521-052 | 8531-052 |
| Preis | | | | |

+ Abdeckplatten

aus DBS, anstelle des Stahlkopfteils mit Gummiriefenmatte, Platten-Dekor bitte wählen (siehe Katalogende)



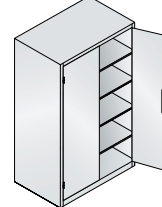
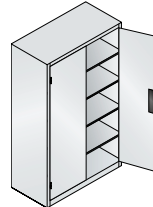
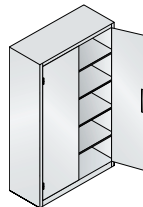
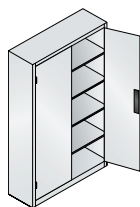
| | | |
|-------------------|-------------|-------------|
| für Schrankbreite | 930 | 1200 |
| Tiefe | 500 | 500 |
| Stärke 25 mm | | |
| + Bestell-Nr. | + 1124-1000 | + 2017-000 |
| + Mehrpreis | | |



Bestell-Nr. 8521-052



bis **700 kg** belastbar

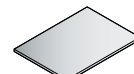
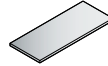
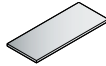
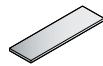
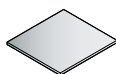


1.

| | | | | |
|------------------|-------------------|-------------------|-------------------|-------------------|
| 930 | 1200 | 1200 | 1200 | 1200 |
| 800 | 400 | 500 | 600 | 800 |
| 1950 | 1950 | 1950 | 1950 | 1950 |
| 1840 x 928 x 753 | 1840 x 1198 x 353 | 1840 x 1198 x 453 | 1840 x 1198 x 553 | 1840 x 1198 x 753 |
| 4 | 4 | 4 | 4 | 4 |
| 5 | 6 | 6 | 6 | 6 |
| 8924-052 | 8930-052 | 8931-052 | 8932-052 | 8934-052 |

+ Zubehör

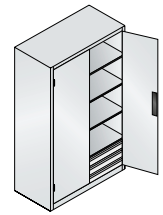
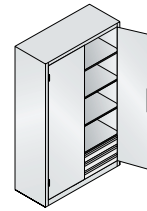
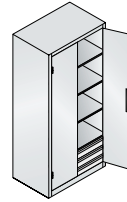
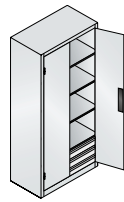
Schlösser..... 221



| | | | | |
|------------------|-------------------|-------------------|-------------------|-------------------|
| 925 x 752 | 1195 x 352 | 1195 x 452 | 1195 x 552 | 1195 x 752 |
| + 8924-802 | + 8930-802 | + 8931-802 | + 8932-802 | + 8934-802 |

Großraum-Werkzeugschränke

mit Flügeltüren in außen liegenden Scharnieren (Türöffnungswinkel 180°), 3 Schubladen mit Teleskopschienenführung, voll ausziehbar, 75 kg Traglast/Schub, Wandverschraubung erforderlich



1. Maße und Ausführung

| | | | | |
|--------------------------------|------------------|------------------|-------------------|-------------------|
| Breite | 930 | 930 | 1200 | 1200 |
| Tiefe | 500 | 600 | 500 | 600 |
| Höhe | 1950 | 1950 | 1950 | 1950 |
| Innenmaße H x B x T | 1435 x 928 x 453 | 1435 x 928 x 553 | 1435 x 1198 x 453 | 1435 x 1198 x 553 |
| Einlegeböden | 4 | 4 | 4 | 4 |
| Schubladen | 3 | 3 | 3 | 3 |
| Schubladen-Innenmaße H x B x T | 100 x 730 x 440 | 100 x 730 x 440 | 100 x 1000 x 440 | 100 x 1000 x 440 |
| FKZ | 8 | 8 | 9 | 9 |
| Bestell-Nr. | 8921-523 | 8922-523 | 8931-523 | 8932-523 |
| Preis | | | | |

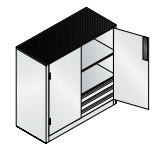
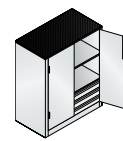


bis **700 kg** belastbar

Bestell-Nr. 8831-5235

Großraum-Beistellschränke

mit Flügeltüren in außen liegenden Scharnieren (Türöffnungswinkel 180°), 3 Schubladen mit Teleskopschienenführung, voll ausziehbar, 75 kg Traglast/Schub, mit Gummiriefenmatte. Wandverschraubung erforderlich



1. Maße und Ausführung

| | | |
|--------------------------------|------------------|------------------|
| Breite | 930 | 1200 |
| Tiefe | 500 | 500 |
| Höhe | 1000 | 1000 |
| Innenmaße H x B x T | 450 x 925 x 453 | 450 x 1198 x 453 |
| Einlegeböden | 2 | 2 |
| Schubladen | 3 | 3 |
| Schubladen-Innenmaße H x B x T | 100 x 730 x 440 | 100 x 1000 x 440 |
| FKZ | 3 | 3 |
| Bestell-Nr. | 8821-5235 | 8831-5235 |
| Preis | | |



2. Korpus- und Türen-Farbe



Bitte wählen (Farbübersicht siehe Katalogende) **487**

+ Moosgummimatte

zum Einlegen in die Schublade



| | | |
|-------------------|------------|-------------|
| für Schrankbreite | 930 | 1200 |
| Tiefe | 500/600 | 500/600 |
| + Bestell-Nr. | + 8921-701 | + 8931-701 |
| + Einzelpreis | | |

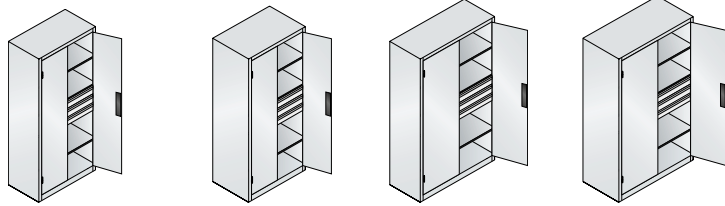
Bestellschritte:

1. Maße und Ausführung

2. Korpus-/Türen-Farbe

+ Optionen

Großraum-Werkzeugschränke für schwerere Lasten



| 1. | 930 | 930 | 1200 | 1200 |
|----|------------------|------------------|-------------------|-------------------|
| | 500 | 600 | 500 | 600 |
| | 1950 | 1950 | 1950 | 1950 |
| | 1435 x 928 x 453 | 1435 x 928 x 553 | 1435 x 1198 x 453 | 1435 x 1198 x 553 |
| | 3 | 3 | 3 | 3 |
| | 3 | 3 | 3 | 3 |
| | 100 x 730 x 440 | 100 x 730 x 440 | 100 x 1000 x 440 | 100 x 1000 x 440 |
| | 8 | 8 | 9 | 9 |
| | 8921-5230 | 8922-5230 | 8931-5230 | 8932-5230 |



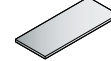
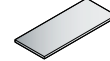
Bestell-Nr. 8931-523



bis **700 kg**
belastbar

+ Zusätzliche Einlegeböden

Traglast 110 kg



| für Schrankbreite | 930 | 930 | 1200 | 1200 |
|-------------------|-----|-----|------|------|
| Tiefe | 500 | 600 | 500 | 600 |



verzinkt

Stärke 24 mm
+ Bestell-Nr.
+ Einzelpreis

+ 8921-802

+ 8922-802

+ 8931-802

+ 8932-802

+ Schubladen-Einteilungen

Kunststoffkästen
für Kleinteile,
63 mm hoch



| für Schrankbreite | 930 | 1200 |
|-------------------|---|---|
| Tiefe | 500/600 | 500/600 |
| Kästen | 4x 162 x 108 mm 8x 108 x 108 mm 16x 54 x 54 mm 16x 108 x 54 mm | 8x 162 x 108 mm 8x 108 x 108 mm 16x 54 x 54 mm 24x 108 x 54 mm |
| + Bestell-Nr. | + 8921-5713 | + 8931-5713 |
| + Einzelpreis | | |

+ Schubladen-Einteilungen

verzinkte Trennbleche,
ca. 68 mm hoch



| für Schrankbreite | 930 | 1200 |
|-----------------------------------|--|--|
| Tiefe | 500/600 | 500/600 |
| Fächer (in der Tiefe verstellbar) | 2x 134 x 420 mm 12x 95 x 110/199 mm | 2x 161 x 420 mm 18x 95 x 110/199 mm |
| + Bestell-Nr. | + 8921-5718 | + 8931-5718 |
| + Einzelpreis | | |



Bestell-Nr. 8931-5230



bis **700 kg**
belastbar



Video unter: www.cp.de/ergo-lock



Sichttüren mit Acrylglas



180° Türöffnung



Bodentraglast 70-110 kg



Verzinkte Einlegeböden

Das bieten die Werkzeugschränke mit Sichtfenstern:

- Stabile Stahlkonstruktion mit hochwertiger Einbrennbeschichtung
- Verschiedene Maßvarianten (2 Breiten, 3 Höhen)
- Türaufhängung durch außen liegende Scharniere, ca. 180° Öffnungswinkel
- Stahltüren mit Sichtfenster aus Acrylglas (3 mm stark) für direkten Einblick
- Acrylglascheiben austauschbar durch einfache Verschraubung
- Hohe Flexibilität der Inneneinrichtung durch Verstellbarkeit im 15 mm-Raster
- Hohe Traglast pro verzinktem Einlegeboden 70 kg (bis 110 kg in verstärkter Ausführung), Verstärkungen siehe Seite 224

Griffschloss Ergo-Lock 4.0

Bessere Bedienungssicherheit, Verschleißfestigkeit und Optik durch das Griffschloss (3-Riegel-Verschluss) in Schwarz mit 2 Schlüsseln – zum Schließen der Tür muss das Muldengriffschloss einfach nur zgedrückt werden

Schränke, die Geld verdienen

Finden statt suchen = Zeit und Kosten sparen!

- Genial einfach: Durch direkten Blick auf die Schrankinhalte ersparen Sie sich lästiges Suchen und aufwändige Beschriftungssysteme. Zudem wird in Sichtfenster-Schränken automatisch mehr Ordnung gehalten.
- Die C+P Schränke mit Sichtfenstern machen sich deshalb in kurzer Zeit von selbst bezahlt – und verdienen danach sogar Geld durch Zeit- und Kostenersparnis!
- Sie sind ebenfalls hervorragend geeignet zur Umsetzung moderner Verbesserungs- und Vereinfachungs-Konzepte wie KAIZEN oder KVP.

Werkzeugschränke mit Sichtfenstern

mit Flügeltüren in außen liegenden Scharnieren (Türöffnungswinkel 180°), inkl. dreiriegeligem Griffschloss **Ergo-Lock 4.0**



1. Maße und Ausführung

| | 500 | 500 | 700 | 700 | 930 |
|---------------------|------------------|------------------|------------------|------------------|------------------|
| Breite | 500 | 500 | 700 | 700 | 930 |
| Tiefe | 400 | 500 | 400 | 500 | 400 |
| Höhe | 1950 | 1950 | 1950 | 1950 | 1950 |
| Innenmaße H x B x T | 1840 x 498 x 353 | 1840 x 498 x 453 | 1840 x 698 x 353 | 1840 x 698 x 453 | 1840 x 928 x 353 |
| Einlegeböden | 4 | 4 | 4 | 4 | 4 |
| FKZ | 4 | 4 | 5 | 5 | 5 |
| Bestell-Nr. | 8900-055 | 8901-055 | 8910-055 | 8911-055 | 8920-055 |
| Preis | | | | | |

+ Zusätzliche Einlegeböden

| | 495 x 352 | 495 x 452 | 695 x 352 | 695 x 452 | 925 x 352 |
|----------------|-----------|-----------|-----------|-----------|-----------|
| Breite x Tiefe | 495 x 352 | 495 x 452 | 695 x 352 | 695 x 452 | 925 x 352 |
| Stärke 24 mm | | | | | |
| + Bestell-Nr. | + 8900-80 | + 8901-80 | + 8910-80 | + 8911-80 | + 8920-80 |
| + Einzelpreis | | | | | |

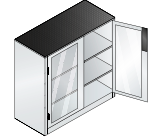
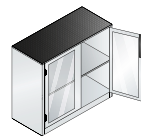
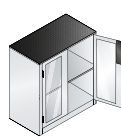
2. Korpus- und Türen-Farbe

Bitte wählen (Farbübersicht siehe Katalogende) **487**

Werkzeug- und Materialschränke mit Sichtfenstern

Beistellschränke mit Sichtfenstern

mit Flügeltüren in außen liegenden Scharnieren (Türöffnungswinkel 180°), inkl. dreiregeligem Griffschloss **Ergo-Lock 4.0**, mit Gummiriefenmatte



1. Maße und Ausführung

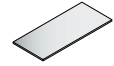
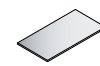
| | | | | |
|---------------------|-----------------|------------------|------------------|-------------------|
| Breite | 930 | 1200 | 930 | 1200 |
| Tiefe | 500 | 500 | 500 | 500 |
| Höhe | 1000 | 1000 | 1200 | 1200 |
| Innenmaße H x B x T | 855 x 928 x 453 | 855 x 1198 x 453 | 1055 x 928 x 453 | 1055 x 1198 x 453 |
| Einlegeböden | 1 | 1 | 2 | 2 |
| FKZ | 3 | 3 | 3 | 3 |
| Bestell-Nr. | 8821-055 | 8831-055 | 8521-055 | 8531-055 |
| Preis | | | | |



Bestell-Nr. 8521-055

+ Abdeckplatten

aus DBS, anstelle des Stahlkopfteils mit Gummiriefenmatte



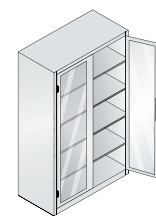
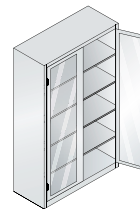
DBS

| | | |
|-------------------|-------------|-------------|
| für Schrankbreite | 930 | 1200 |
| Tiefe | 500 | 500 |
| Stärke 25 mm | | |
| + Bestell-Nr. | + 1124-1000 | + 2017-000 |
| + Mehrpreis | | |

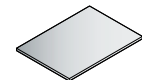
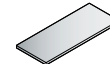
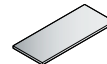
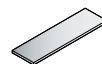
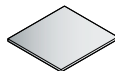
2. Korpus- und Türen-Farbe



Bitte wählen (Farbübersicht siehe Katalogende) **487**



| | | | | | | |
|------------------|------------------|------------------|-------------------|-------------------|-------------------|-------------------|
| 930 | 930 | 930 | 1200 | 1200 | 1200 | 1200 |
| 500 | 600 | 800 | 400 | 500 | 600 | 800 |
| 1950 | 1950 | 1950 | 1950 | 1950 | 1950 | 1950 |
| 1840 x 928 x 453 | 1840 x 928 x 553 | 1840 x 928 x 753 | 1840 x 1198 x 353 | 1840 x 1198 x 453 | 1840 x 1198 x 553 | 1840 x 1198 x 753 |
| 4 | 4 | 4 | 4 | 4 | 4 | 4 |
| 5 | 5 | 6 | 6 | 6 | 6 | 6 |
| 8921-055 | 8922-055 | 8924-055 | 8930-055 | 8931-055 | 8932-055 | 8934-055 |



| | | | | | | |
|------------------|------------------|------------------|-------------------|-------------------|-------------------|-------------------|
| 925 x 452 | 925 x 552 | 925 x 752 | 1195 x 352 | 1195 x 452 | 1195 x 552 | 1195 x 752 |
| + 8921-80 | + 8922-80 | + 8924-802 | + 8930-80 | + 8931-80 | + 8932-80 | + 8934-802 |



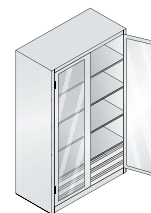
Bestell-Nr. 8921-553



Bestell-Nr. 8931-5530

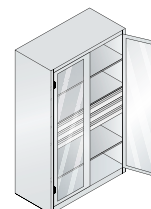
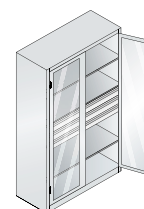
Großraum-Werkzeugschränke mit Sichtfenstern

mit Flügeltüren in außen liegenden Türscharnieren (Türöffnungswinkel 180°), 3 Schubladen mit Teleskopschienenführung, voll ausziehbar, 50 kg Traglast/Schub, Wandverschraubung erforderlich



1. Maße und Ausführung

| | | | | |
|----------------------------|------------------|------------------|-------------------|-------------------|
| Breite | 930 | 930 | 1200 | 1200 |
| Tiefe | 500 | 600 | 500 | 600 |
| Höhe | 1950 | 1950 | 1950 | 1950 |
| Innenmaße HxBxT | 1840 x 928 x 453 | 1840 x 928 x 553 | 1840 x 1198 x 453 | 1840 x 1198 x 553 |
| Einlegeböden | 4 | 4 | 4 | 4 |
| Schubladen | 3 | 3 | 3 | 3 |
| Schubladen-Innenmaße HxBxT | 100 x 730 x 440 | 100 x 730 x 440 | 100 x 1000 x 440 | 100 x 1000 x 440 |
| FKZ | 8 | 8 | 9 | 9 |
| Bestell-Nr. | 8921-553 | 8922-553 | 8931-553 | 8932-553 |
| Preis | | | | |



1. Maße und Ausführung

| | | | | |
|----------------------------|------------------|------------------|-------------------|-------------------|
| Breite | 930 | 930 | 1200 | 1200 |
| Tiefe | 500 | 600 | 500 | 600 |
| Höhe | 1950 | 1950 | 1950 | 1950 |
| Innenmaße HxBxT | 1840 x 928 x 453 | 1840 x 928 x 553 | 1840 x 1198 x 453 | 1840 x 1198 x 553 |
| Einlegeböden | 3 | 3 | 3 | 3 |
| Schubladen | 3 | 3 | 3 | 3 |
| Schubladen-Innenmaße HxBxT | 100 x 730 x 440 | 100 x 730 x 440 | 100 x 1000 x 440 | 100 x 1000 x 440 |
| FKZ | 8 | 8 | 9 | 9 |
| Bestell-Nr. | 8921-5530 | 8922-5530 | 8931-5530 | 8932-5530 |
| Preis | | | | |

Großraum-Werkzeugschränke mit Sichtfenstern

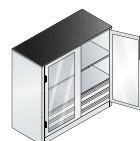
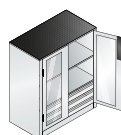


Bestell-Nr. 8831-5535 + 8931-5713
(Schubladen-Einteilung/Kunststoffkästen)



Großraum-Beistellschränke mit Sichtfenstern

mit Flügeltüren in außen liegenden Scharnieren (Türöffnungswinkel 180°), 3 Schubladen mit Teleskopschienenführung, voll ausziehbar, 50 kg Traglast/Schub, mit Gummiriefenmatte, Wandverschraubung erforderlich



1. Maße und Ausführung

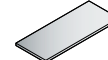
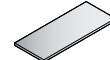
| | | |
|----------------------------|------------------|------------------|
| Breite | 930 | 1200 |
| Tiefe | 500 | 500 |
| Höhe | 1000 | 1000 |
| Innenmaße HxBxT | 855 x 928 x 453 | 855 x 1198 x 453 |
| Einlegeböden | 2 | 2 |
| Schubladen | 3 | 3 |
| Schubladen-Innenmaße HxBxT | 100 x 730 x 440 | 100 x 1000 x 440 |
| FKZ | 3 | 3 |
| Bestell-Nr. | 8821-5535 | 8831-5535 |
| Preis | | |

2. Korpus- und Türen-Farbe



Bitte wählen (Farbübersicht siehe Katalogende) **487**

+ Zusätzliche Einlegeböden



| | | | | |
|----------------|------------------|------------------|-------------------|-------------------|
| Breite x Tiefe | 925 x 452 | 925 x 552 | 1195 x 452 | 1195 x 552 |
|----------------|------------------|------------------|-------------------|-------------------|



Stärke 24 mm
+ Bestell-Nr.
+ Einzelpreis

+ 8921-80

+ 8922-80

+ 8931-80

+ 8932-80

+ Zubehör

Schubladeneinteilungen, Moosgummimatten, Schlösser **225**

Das bieten die Umweltschränke:

- Sichere Lagerung von Kleingebinden mit wassergefährdenden Stoffen (keine Säuren oder Laugen)
- Flügeltüren in Drehbolzen gelagert
- Stabile Stahlkonstruktion mit hochwertiger Einbrennbeschichtung
- Türen oben und unten mit reinigungsfreundlichem Belüftungslochbild
- Schutz vor hohen Folgekosten für wenig Geld
- Gesetzlich vorgeschrieben in vielen Bereichen (z.B. für landwirtschaftliche Betriebe)
- Auffangwannen geprüft nach WHG (Wasserhaushaltsgesetz)

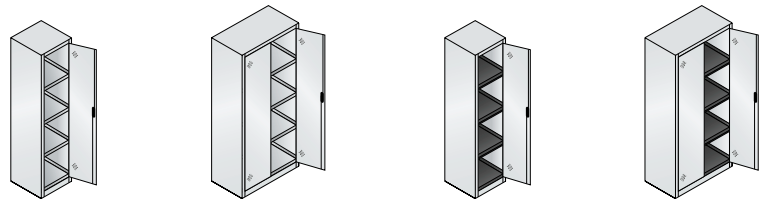


Griffschloss Ergo-Lock 4.0
 Bessere Bedienungssicherheit, Verschleißfestigkeit und Optik durch das Griffschloss (3-Riegel-Verschluss) in Schwarz mit 2 Schlüsseln – zum Schließen der Tür muss das Muldengriffschloss einfach nur zugedrückt werden



Umweltschränke

mit Flügeltüren, mit Belüftungslochbild, inkl. dreiriegeligem Griffschloss **Ergo-Lock 4.0**



1. Maße und Ausführung

| | 500 | 930 | 500 | 930 |
|---------------------|------------------|------------------|------------------|------------------|
| Breite | 500 | 930 | 500 | 930 |
| Tiefe | 500 | 500 | 500 | 500 |
| Höhe | 1950 | 1950 | 1950 | 1950 |
| Innenmaße H x B x T | 1840 x 498 x 453 | 1840 x 928 x 453 | 1840 x 498 x 453 | 1840 x 928 x 453 |
| Einlegeböden | - | - | 3 | 3 |
| Verzinkte Wannen | 4 | 4 | - | - |
| Polyethylenwannen | - | - | 4 | 4 |
| Auffangvolumen | 10 l/Wanne | 20 l/Wanne | 10 l/Wanne | 20 l/Wanne |
| FKZ | 4 | 5 | 4 | 5 |
| Bestell-Nr. | 8901-315 | 8921-315 | 8901-316 | 8921-316 |
| Preis | | | | |

2. Korpus- und Türen-Farbe

Bitte wählen (Farbübersicht siehe Katalogende) 487

+ Zusätzlicher Wannenboden bzw. Polyethylenwanne

| | Wannenboden verzinkt, Höhe 50 mm | | Polyethylenwanne mit Einlegeboden verzinkt, Wannenhöhe 50 mm | |
|----------------|----------------------------------|-------------|--|-------------|
| | 500 | 930 | 500 | 930 |
| Maße B x T | 490 x 450 | 920 x 450 | 490 x 450 | 920 x 450 |
| Auffangvolumen | 10 l/Wanne | 20 l/Wanne | 10 l/Wanne | 20 l/Wanne |
| + Bestell-Nr. | + 8901-3725 | + 8921-3725 | + 8901-3726 | + 8921-3726 |
| + Mehrpreis | | | | |



Bestell-Nr. 8821-315
 + 8851-00 (obere Gummiriefenmatte)

Umweltschränke



Wannen
geprüft nach
WHG



Polyethylen-Wanne:
Traglast 70 kg



Verzinkte Wanne:
Traglast 80 kg

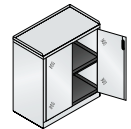
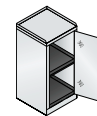
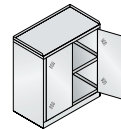
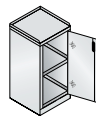


Bestell-Nr. 8901-315

Bestell-Nr. 8721-315
+ 8751-00 (obere Gummiriefenmatte)

Umwelt-Beistellschränke

mit Flügeltüren, mit Belüftungslochbild, inkl. dreieggeligem Griffschloss **Ergo-Lock 4.0**



1. Maße und Ausführung

| | 500 | 930 | 500 | 930 |
|-------------------------|-----------------|-----------------|-----------------|-----------------|
| Breite | 500 | 930 | 500 | 930 |
| Tiefe | 500 | 500 | 500 | 500 |
| Höhe (inkl. Abrollrand) | 1000 (1020) | 1000 (1020) | 1000 (1020) | 1000 (1020) |
| Innenmaße H x B x T | 855 x 498 x 453 | 855 x 928 x 453 | 855 x 498 x 453 | 855 x 928 x 453 |
| Einlegeböden | - | - | 1 | 1 |
| Verzinkte Wannen | 2 | 2 | - | - |
| Polyethylenwannen | - | - | 2 | 2 |
| Auffangvolumen | 10 l/Wanne | 20 l/Wanne | 10 l/Wanne | 20 l/Wanne |
| FKZ | 2 | 3 | 2 | 3 |
| Bestell-Nr. | 8721-315 | 8821-315 | 8721-316 | 8821-316 |
| Preis | | | | |

+ Obere Gummiriefenmatte selbstklebend

für Schrankbreite
+ Bestell-Nr.
+ Mehrpreis



500
+ 8751-00



930
+ 8851-00

Aufpreisfreie Farbempfehlungen:

Korpus



RAL 7035
Lichtgrau



RAL 6011
Resedagrün



RAL 7035
Lichtgrau

Fronten



RAL 7035
Lichtgrau



RAL 6011
Resedagrün



RAL 1023
Verkehrsgelb

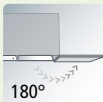
FKZ = Farbaufpreis-Kennzahl

Das bieten die Schränke mit Sichtlagerkästen:

- Stabile Stahlkonstruktion mit hochwertiger Einbrennbeschichtung
- Breite Palette unterschiedlicher Maße und Kastenbestückungen für jeden Verwendungszweck
- Türaufhängung mit ca. 110° Öffnungswinkel (außer Modelle Seite 246/247 = 180°)
- Mittige Türverstärkung für hohe Stabilität
- Hohe Flexibilität der Inneneinrichtung durch Verstellbarkeit im 10 mm-Raster (außer Modelle 8931-501 und -502 = 15 mm-Raster)
- Traglast pro verzinktem Einlegeboden: 70 kg
- Traglast pro verkürztem Einlegeboden: 50 kg
- Schrankbelastbarkeit 450 kg
- Für stabilen und sicheren Stand ist eine Wandverschraubung erforderlich. Die Befestigungsart ist abhängig vom Wandmaterial. Bitte Schrauben und Dübel entsprechend der Wandbeschaffenheit verwenden (nicht beige packt)
- Schrankmodelle mit Sichtlagerkästen lieferbar in 9 attraktiven Serienfarben
- Schränke mit Schubladenblock, jeweils 3 Schubladen mit Teleskopschienenführung, voll ausziehbar, 50 kg Traglast/Schub



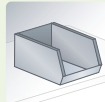
Großraumschränke mit Flügeltüren in außen liegenden Türscharnieren (Türöffnungswinkel 180°)



180°
Türöffnung



Bodentraglast
50 kg



Sichtlager-
kästen



Bestell-Nr. 130276-64

Video unter:
www.cp.de/ergo-lock



Griffschloss Ergo-Lock 4.0 204

Bessere Bedienungssicherheit, Verschleißfestigkeit und Optik durch das Griffschloss (3-Riegel-Verschluss) in Schwarz mit 2 Schlüsseln – zum Schließen der Tür muss das Muldengriffschloss einfach nur zuge drückt werden

Das bieten die Sichtlager- und Regalkästen:

- Glatte Innenwände und eine Griffmulde an der Rückwand beweisen die praxisnahe Entwicklungsarbeit
- Stapelnocken ermöglichen sicheres Stapeln
- Der leicht angeraute Unterboden sorgt für rutschfesten Transport auf Förderbändern
- Die Sichtlagerkästen sind aus Polypropylen (bis -20°/+90° C, lebensmittelecht und ölfest). In 7 praxisgerechten Größen und in den cadmiumfreien Farben Rot und Blau erhältlich
- Zur besseren Organisation lassen sie sich zusätzlich mit Etiketten-Schutzfolie, Staubabdeckung, Frontscheibe, Tragegestange sowie Längsteiler ausstatten



Regalkästen



Sichtlagerkästen

Schränke mit Sichtlagerkästen






Sichtlagerkästen



Sichtlagerkästen

lose, inkl. Etiketten

| 1. Maße | Größe |  | | | | | | |
|--|---------------|--|-------------------|-------------------|-------------------|-------------------|-------------------|-------------------|
| | | 1 | 2 | 3 | 4 | 5 | 6 | 7 |
| Außenmaße H x B x T | | 50 x 102 x 85 | 75 x 103 x 160 | 125 x 150 x 230 | 145 x 210 x 350 | 200 x 210 x 350 | 145 x 315 x 500 | 200 x 315 x 500 |
| Verpackungseinheit | | 60 Stk. | 40 Stk. | 20 Stk. | 10 Stk. | 10 Stk. | 8 Stk. | 6 Stk. |
|  Farbe rot | Bestell-Nr. | 8920-59153 | 8920-59253 | 8920-59353 | 8920-59453 | 8920-59553 | 8920-59653 | 8920-59753 |
| | Preis | | | | | | | |
|  Farbe blau | Bestell-Nr. | 8920-59155 | 8920-59255 | 8920-59355 | 8920-59455 | 8920-59555 | 8920-59655 | 8920-59755 |
| | Preis | | | | | | | |
| + Etiketten-Schutzfolie (1 Verp.-Einheit = 50 Stück) | + Bestell-Nr. | + 8920-59105 | + 8920-59205 | + 8920-59305 | + 8920-59405 | + 8920-59505 | + 8920-59605 | + 8920-59705 |
| | + Mehrpreis | | | | | | | |
| + Staubabdeckung (1 Verp.-Einheit = 10 Stück) | + Bestell-Nr. | + 8920-59101 | + 8920-59201 | + 8920-59301 | + 8920-59401 | + 8920-59501 | + 8920-59601 | + 8920-59701 |
| | + Mehrpreis | | | | | | | |
| + Längsteiler (1 Verp.-Einheit = 10 Stück) | + Bestell-Nr. | - | - | - | + 8920-59402 | + 8920-59502 | - | + 8920-59702 |
| | + Mehrpreis | | | | | | | |
| + Tragestange (1 Verp.-Einheit = 10 Stück) | + Bestell-Nr. | - | - | - | - | - | + 8920-59606 | + 8920-59706 |
| | + Mehrpreis | | | | | | | |
| + Frontscheibe (1 Verp.-Einheit = 10 Stück) | + Bestell-Nr. | + 8920-59104 | + 8920-59204 | + 8920-59304 | + 8920-59404 | + 8920-59504 | + 8920-59604 | + 8920-59704 |
| | + Mehrpreis | | | | | | | |



Etiketten-Schutzfolie



Staubabdeckung



Längsteiler



Tragestange



Frontscheibe






Schränke mit Sichtlagerkästen



Schränke mit Sichtlagerkästen

mit Flügeltüren, inkl. dreiregeligem Griffschloss **Ergo-Lock 4.0**, Einlegeböden verstellbar im 10 mm-Raster






1. Maße und Ausführung

| |  |  |  |  |  |
|------------------|---|---|--|---|---|
| Breite | 700 | 700 | 700 | 700 | 700 |
| Tiefe | 300 | 300 | 300 | 300 | 300 |
| Höhe | 830 | 830 | 830 | 830 | 830 |
| Innenmaße HxBxT | 770 x 695 x 250 | 770 x 695 x 250 | 770 x 695 x 250 | 770 x 695 x 250 | 770 x 695 x 250 |
| Einlegeböden | 4 | 5 | 6 | 3 | 6 |
| Sichtlagerkästen | 18 x Größe 2 rot 12 x Größe 2 blau | 24 x Größe 2 rot 8 x Größe 3 blau | 42 x Größe 2 blau | - | - |
| FKZ | 3 | 3 | 3 | 3 | 3 |
| Bestell-Nr. | 134013-23 | 134013-24 | 134013-21 | 134013-22 | 134013-20 |
| Preis | | | | | |

Regale mit Sichtlagerkästen










Regale sind Schränke ohne Türen, Einlegeböden verstellbar im 10 mm-Raster

1. Maße und Ausführung

| |  |  |  |  |  |
|------------------|---|---|--|---|---|
| Breite | 700 | 700 | 700 | 700 | 700 |
| Tiefe | 300 | 300 | 300 | 300 | 300 |
| Höhe | 830 | 830 | 830 | 830 | 830 |
| Innenmaße HxBxT | 770 x 695 x 250 | 770 x 695 x 250 | 770 x 695 x 250 | 770 x 695 x 250 | 770 x 695 x 250 |
| Einlegeböden | 4 | 5 | 6 | 3 | 6 |
| Sichtlagerkästen | 18 x Größe 2 rot 12 x Größe 2 blau | 24 x Größe 2 rot 8 x Größe 3 blau | 42 x Größe 2 blau | - | - |
| FKZ | 2 | 2 | 2 | 2 | 2 |
| Bestell-Nr. | 134013-03 | 134013-04 | 134013-01 | 134013-02 | 134013-00 |
| Preis | | | | | |

2. Korpus- und Türen-Farbe

In folgenden Farben lieferbar.
Bitte wählen
(siehe Katalogende) **487**

| | | | | |
|---|---|--|---|---|
| Lichtgrau RAL 7035 | Schwarzgrau RAL 7021 | Lichtblau RAL 5012 | Resedagrün RAL 6011 | Enzianblau RAL 5010 |
|  |  |  |  |  |
| Feuerrot RAL 3000 | Rubinrot RAL 3003 | Wasserblau RAL 5021 | Weißaluminium RAL 9006 | |
|  |  |  |  | |

+ Zubehör

Zusätzliche Einlegeböden, Gummiriefenmatte..... **241**



Bestell-Nr. 133944-25

Schränke mit Sichtlagerkästen

mit Flügeltüren inkl. dreiregeligem Griffschloss **Ergo-Lock 4.0**, Einlegeböden verstellbar im 10 mm-Raster, Wandverschraubung erforderlich

1. Maße und Ausführung

| | | | | | |
|------------------|---------------------------------------|---------------------------------------|--|---------------------------------------|--|
| | | | | | |
| Breite | 700 | 700 | 700 | 700 | 700 |
| Tiefe | 300 | 300 | 300 | 300 | 300 |
| Höhe | 1690 | 1690 | 1690 | 1690 | 1690 |
| Innenmaße HxBxT | 1620 x 695 x 250 | 1620 x 695 x 250 | 1620 x 695 x 250 | 1620 x 695 x 250 | 1620 x 695 x 250 |
| Einlegeböden | 9 | 9 | 9 | 11 | 13 |
| Sichtlagerkästen | 20 x Größe 3 rot 20 x Größe 3 blau | 12 x Größe 3 rot 28 x Größe 3 blau | 45 x Größe 1 rot 45 x Größe 1 blau 24 x Größe 2 rot 24 x Größe 2 blau | 36 x Größe 2 rot 24 x Größe 3 blau | 18 x Größe 2 rot 20 x Größe 3 blau 18 x Größe 1 rot 18 x Größe 1 blau |
| FKZ | 5 | 5 | 5 | 5 | 5 |
| Bestell-Nr. | 133413-22 | 133413-28 | 133413-24 | 133413-23 | 133413-27 |
| Preis | | | | | |

Beistellschränke mit Sichtlagerkästen

mit Flügeltüren inkl. dreiregeligem Griffschloss **Ergo-Lock 4.0**, Einlegeböden verstellbar im 10 mm-Raster

1. Maße und Ausführung

| | | | | | |
|------------------|---------------------------------------|---------------------------------------|------------------|---------------------------------------|---------------------------------------|
| | | | | | |
| Breite | 1000 | 1000 | 1000 | 1000 | 1000 |
| Tiefe | 420 | 420 | 420 | 420 | 420 |
| Höhe | 1000 | 1000 | 1000 | 1000 | 1000 |
| Innenmaße HxBxT | 890 x 995 x 370 | 890 x 995 x 370 | 890 x 995 x 370 | 890 x 995 x 370 | 890 x 995 x 370 |
| Einlegeböden | 4 | 4 | 2 | 6 | 6 |
| Sichtlagerkästen | 18 x Größe 3 rot 12 x Größe 3 blau | 12 x Größe 3 rot 12 x Größe 4 blau | - | 36 x Größe 2 rot 27 x Größe 2 blau | 45 x Größe 2 rot 12 x Größe 3 blau |
| FKZ | 4 | 4 | 4 | 4 | 4 |
| Bestell-Nr. | 133944-22 | 133944-23 | 133944-21 | 133944-24 | 133944-25 |
| Preis | | | | | |

2. Korpus- und Türen-Farbe

In folgenden Farben lieferbar. Bitte wählen (siehe Katalogende) **487**

| | | | | |
|-----------------------|-------------------------|------------------------|---------------------------|------------------------|
| Lichtgrau RAL 7035 | Schwarzgrau RAL 7021 | Lichtblau RAL 5012 | Resedagrün RAL 6011 | Enzianblau RAL 5010 |
| | | | | |
| Feuerrot RAL 3000 | Rubinrot RAL 3003 | Wasserblau RAL 5021 | Weißaluminium RAL 9006 | |
| | | | | |

+ Zubehör

Gummiriefenmatte **241**

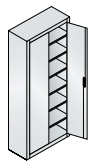
Schränke mit Sichtlagerkästen



Bestell-Nr. 133944-22

Sichtlagerkasten-Größen (H x B x T):

- 1: 50 x 102 x 85 mm
- 2: 75 x 103 x 160 mm
- 3: 125 x 150 x 230 mm
- 4: 145 x 210 x 350 mm
- 5: 200 x 210 x 350 mm
- 6: 145 x 315 x 500 mm
- 7: 200 x 315 x 500 mm



Griffschloss **Ergo-Lock 4.0**
(3-Riegel-Verschluss) im
ergonomisch, attraktiven
Design

| 700 | 700 | 700 | 700 |
|---------------------------------------|---------------------------------------|--|------------------|
| 300 | 300 | 300 | 300 |
| 1690 | 1690 | 1690 | 1690 |
| 1620 x 695 x 250 | 1620 x 695 x 250 | 1620 x 695 x 250 | 1620 x 695 x 250 |
| 14 | 15 | 17 | 6 |
| 42 x Größe 2 rot 48 x Größe 2 blau | 48 x Größe 2 rot 48 x Größe 2 blau | 30 x Größe 1 rot 30 x Größe 1 blau 24 x Größe 2 rot 24 x Größe 2 blau | keine |
| 5 | 5 | 5 | 5 |
| 133413-25 | 133413-29 | 133413-210 | 133413-20 |

+ Obere Gummiriefenmatte

für Beistellschränke und
-regale, selbstklebend



| Breite x Tiefe | 700 x 300 | 1000 x 420 |
|----------------|--------------|--------------|
| + Bestell-Nr. | + 134013-701 | + 133944-701 |
| + Einzelpreis | | |

+ Zusätzliche Einlegeböden



| für Schrankbreite | 700 | 1000 |
|-------------------|-------------|-------------|
| Stärke in mm | 15 | 25 |
| + Bestell-Nr. | + 130013-81 | + 130044-81 |
| + Einzelpreis | | |



verzinkt



Bestell-Nr. 133413-210




**Sichtlagerkasten-Größen
(H x B x T):**

- 1: 50 x 102 x 85 mm
- 2: 75 x 103 x 160 mm
- 3: 125 x 150 x 230 mm
- 4: 145 x 210 x 350 mm
- 5: 200 x 210 x 350 mm
- 6: 145 x 315 x 500 mm
- 7: 200 x 315 x 500 mm

Bestell-Nr. 133413-010

Regale mit Sichtlagerkästen

Regale sind Schränke ohne Türen,
Einlegeböden verstellbar im 10 mm-Raster,
Wandverschraubung erforderlich

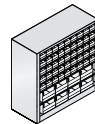
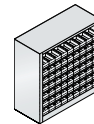
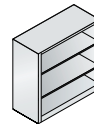
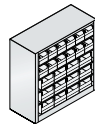
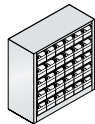


1. Maße und Ausführung

| | | | | |
|---------------------|---------------------------------------|---------------------------------------|--|---------------------------------------|
| Breite | 700 | 700 | 700 | 700 |
| Tiefe | 300 | 300 | 300 | 300 |
| Höhe | 1690 | 1690 | 1690 | 1690 |
| Innenmaße H x B x T | 1620 x 695 x 250 | 1620 x 695 x 250 | 1620 x 695 x 250 | 1620 x 695 x 250 |
| Einlegeböden | 9 | 9 | 9 | 11 |
| Sichtlagerkästen | 20 x Größe 3 rot 20 x Größe 3 blau | 12 x Größe 3 rot 28 x Größe 3 blau | 45 x Größe 1 rot 45 x Größe 1 blau 24 x Größe 2 rot 24 x Größe 2 blau | 36 x Größe 2 rot 24 x Größe 3 blau |
| FKZ | 4 | 4 | 4 | 4 |
| Bestell-Nr. | 133413-02 | 133413-08 | 133413-04 | 133413-03 |
| Preis | | | | |

Beistellregale mit Sichtlagerkästen

Regale sind Schränke ohne Türen,
Einlegeböden verstellbar im 10 mm-Raster



1. Maße und Ausführung

| | | | | | |
|---------------------|---------------------------------------|---------------------------------------|------------------|---------------------------------------|---------------------------------------|
| Breite | 1000 | 1000 | 1000 | 1000 | 1000 |
| Tiefe | 420 | 420 | 420 | 420 | 420 |
| Höhe | 1000 | 1000 | 1000 | 1000 | 1000 |
| Innenmaße H x B x T | 890 x 995 x 370 | 890 x 995 x 370 | 890 x 995 x 370 | 890 x 995 x 370 | 890 x 995 x 370 |
| Einlegeböden | 4 | 4 | 2 | 6 | 6 |
| Sichtlagerkästen | 18 x Größe 3 rot 12 x Größe 3 blau | 12 x Größe 3 rot 12 x Größe 4 blau | - | 36 x Größe 2 rot 27 x Größe 2 blau | 45 x Größe 2 rot 12 x Größe 3 blau |
| FKZ | 3 | 3 | 3 | 3 | 3 |
| Bestell-Nr. | 133944-02 | 133944-03 | 133944-01 | 133944-04 | 133944-05 |
| Preis | | | | | |

+ Zubehör

Gummiriefenmatte **241**

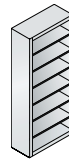
Regale mit Sichtlagerkästen



Bestell-Nr. 133944-05



Bestell-Nr. 133944-02



| 700 | 700 | 700 | 700 | 700 |
|--|---------------------------------------|---------------------------------------|--|------------------|
| 300 | 300 | 300 | 300 | 300 |
| 1690 | 1690 | 1690 | 1690 | 1690 |
| 1620 x 695 x 250 | 1620 x 695 x 250 | 1620 x 695 x 250 | 1620 x 695 x 250 | 1620 x 695 x 250 |
| 13 | 14 | 15 | 17 | 6 |
| 18 x Größe 2 rot 20 x Größe 3 blau 18 x Größe 1 rot 18 x Größe 1 blau | 42 x Größe 2 rot 48 x Größe 2 blau | 48 x Größe 2 rot 48 x Größe 2 blau | 30 x Größe 1 rot 30 x Größe 1 blau 24 x Größe 2 rot 24 x Größe 2 blau | - |
| 4 | 4 | 4 | 4 | 4 |
| 133413-07 | 133413-05 | 133413-09 | 133413-010 | 133413-00 |

2. Korpus- und Türen-Farbe

In folgenden Farben lieferbar.
Bitte wählen
(siehe Katalogende) **487**

| | | | | |
|-----------------------|-------------------------|------------------------|---------------------------|------------------------|
| Lichtgrau RAL 7035 | Schwarzgrau RAL 7021 | Lichtblau RAL 5012 | Resedagrün RAL 6011 | Enzianblau RAL 5010 |
| Feuerrot RAL 3000 | Rubinrot RAL 3003 | Wasserblau RAL 5021 | Weißaluminium RAL 9006 | |

+ Zusätzliche Einlegeböden



| für Schrankbreite | 700 | 1000 |
|-------------------|-------------|-------------|
| Stärke in mm | 15 | 25 |
| + Bestell-Nr. | + 130013-81 | + 130044-81 |
| + Einzelpreis | | |



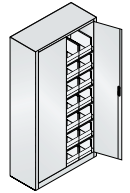
Bestell-Nr. 133113-22



Bestell-Nr. 133113-23

Schränke mit Sichtlagerkästen

Flügeltüren inkl. dreiregeligem
Griffschloss **Ergo-Lock 4.0**, Einlegeböden
verstellbar im 10 mm-Raster,
Wandverschraubung erforderlich

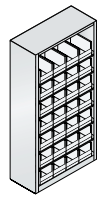




1. Maße und Ausführung

| | | | | | |
|---------------------|---------------------------------------|---------------------------------------|---------------------------------------|------------------|---------------------------------------|
| Breite | 700 | 700 | 700 | 700 | 1000 |
| Tiefe | 300 | 300 | 300 | 300 | 420 |
| Höhe | 1980 | 1980 | 1980 | 1980 | 1980 |
| Innenmaße H x B x T | 1910 x 695 x 250 | 1910 x 695 x 250 | 1910 x 695 x 250 | 1910 x 695 x 250 | 1870 x 995 x 370 |
| Einlegeböden | 11 | 15 | 18 | 9 | 6 |
| Sichtlagerkästen | 24 x Größe 3 rot 24 x Größe 3 blau | 60 x Größe 2 rot 24 x Größe 3 blau | 60 x Größe 2 rot 54 x Größe 2 blau | - | 16 x Größe 5 rot 12 x Größe 5 blau |
| FKZ | 5 | 5 | 5 | 5 | 5 |
| Bestell-Nr. | 133113-21 | 133113-22 | 133113-23 | 133113-20 | 133144-22 |
| Preis | | | | | |

Regale mit Sichtlagerkästen

Regale sind Schränke ohne Türen,
Einlegeböden verstellbar im 10 mm-Raster,
Wandverschraubung erforderlich



1. Maße und Ausführung

| | | | | | |
|---------------------|---------------------------------------|---------------------------------------|---------------------------------------|------------------|---------------------------------------|
| Breite | 700 | 700 | 700 | 700 | 1000 |
| Tiefe | 300 | 300 | 300 | 300 | 420 |
| Höhe | 1980 | 1980 | 1980 | 1980 | 1980 |
| Innenmaße H x B x T | 1910 x 695 x 250 | 1910 x 695 x 250 | 1910 x 695 x 250 | 1910 x 695 x 250 | 1870 x 995 x 370 |
| Einlegeböden | 11 | 15 | 18 | 9 | 6 |
| Sichtlagerkästen | 24 x Größe 3 rot 24 x Größe 3 blau | 60 x Größe 2 rot 24 x Größe 3 blau | 60 x Größe 2 rot 54 x Größe 2 blau | - | 16 x Größe 5 rot 12 x Größe 5 blau |
| FKZ | 4 | 4 | 4 | 4 | 4 |
| Bestell-Nr. | 133113-01 | 133113-02 | 133113-03 | 133113-00 | 133144-02 |
| Preis | | | | | |

2. Korpus- und Türen-Farbe

In folgenden Farben lieferbar.
Bitte wählen
(siehe Katalogende) **487**

Lichtgrau
RAL 7035



Schwarzgrau
RAL 7021



Lichtblau
RAL 5012



Resedagrün
RAL 6011



Enzianblau
RAL 5010



Schränke und Regale mit Sichtlagerkästen



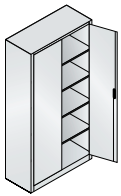
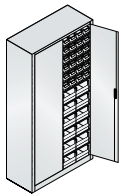
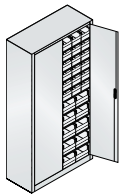
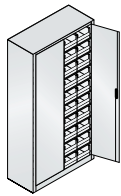
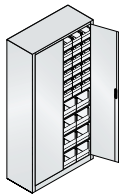
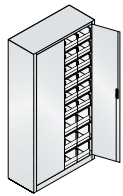
Bestell-Nr. 133144-23

Sichtlagerkasten-Größen (H x B x T):

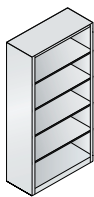
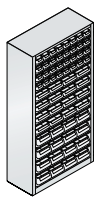
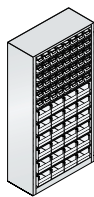
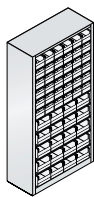
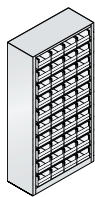
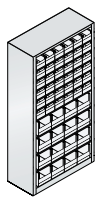
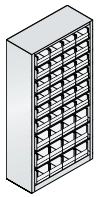
- 1: 50 x 102 x 85 mm
- 2: 75 x 103 x 160 mm
- 3: 125 x 150 x 230 mm
- 4: 145 x 210 x 350 mm
- 5: 200 x 210 x 350 mm
- 6: 145 x 315 x 500 mm
- 7: 200 x 315 x 500 mm

Regalkasten-Größen (Außenmaße H x B x T):

- RK 3109: 90 x 117 x 300 mm
- RK 3209: 90 x 234 x 300 mm
- RK 3214: 140 x 234 x 300 mm



| 1. | 1000 | 1000 | 1000 | 1000 | 1000 | 1000 | 1000 |
|----|---------------------------------------|---------------------------------------|---------------------------------------|---------------------------------------|--|---|------------------|
| | 420 | 420 | 420 | 420 | 420 | 420 | 420 |
| | 1980 | 1980 | 1980 | 1980 | 1980 | 1980 | 1980 |
| | 1870 x 995 x 370 | 1870 x 995 x 370 | 1870 x 995 x 370 | 1870 x 995 x 370 | 1870 x 995 x 370 | 1870 x 995 x 370 | 1870 x 995 x 370 |
| | 8 | 8 | 9 | 9 | 11 | 12 | 4 |
| | 24 x Größe 4 rot 12 x Größe 5 blau | 30 x Größe 3 rot 16 x Größe 5 blau | 20 x Größe 4 rot 20 x Größe 4 blau | 30 x Größe 3 rot 20 x Größe 4 blau | 48 x RK 3109 blau 12 x Größe 4 rot 12 x Größe 4 blau | 40 x RK 3109 blau 16 x RK 3209 blau 16 x RK 3214 blau | - |
| | 5 | 5 | 5 | 5 | 5 | 5 | 5 |
| | 133144-23 | 133144-25 | 133144-24 | 133144-27 | 133144-29 | 133144-28 | 133144-20 |



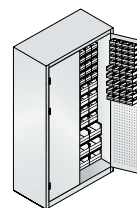
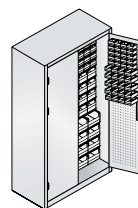
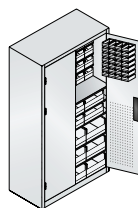
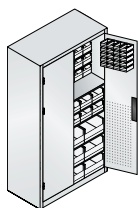
| 1. | 1000 | 1000 | 1000 | 1000 | 1000 | 1000 | 1000 |
|----|---------------------------------------|---------------------------------------|---------------------------------------|---------------------------------------|--|---|------------------|
| | 420 | 420 | 420 | 420 | 420 | 420 | 420 |
| | 1980 | 1980 | 1980 | 1980 | 1980 | 1980 | 1980 |
| | 1870 x 995 x 370 | 1870 x 995 x 370 | 1870 x 995 x 370 | 1870 x 995 x 370 | 1870 x 995 x 370 | 1870 x 995 x 370 | 1870 x 995 x 370 |
| | 8 | 8 | 9 | 9 | 11 | 12 | 4 |
| | 24 x Größe 4 rot 12 x Größe 5 blau | 30 x Größe 3 rot 16 x Größe 5 blau | 20 x Größe 4 rot 20 x Größe 4 blau | 30 x Größe 3 rot 20 x Größe 4 blau | 48 x RK 3109 blau 12 x Größe 4 rot 12 x Größe 4 blau | 40 x RK 3109 blau 16 x RK 3209 blau 16 x RK 3214 blau | - |
| | 4 | 4 | 4 | 4 | 4 | 4 | 4 |
| | 133144-03 | 133144-05 | 133144-04 | 133144-07 | 133144-09 | 133144-08 | 133144-00 |

| 2. | Feuerrot RAL 3000 | Rubinrot RAL 3003 | Wasserblau RAL 5021 | Weißaluminium RAL 9006 |
|----|----------------------|----------------------|------------------------|---------------------------|
| | | | | |

+ **Zubehör**
Zusätzliche Einlegeböden..... **243**

Großraumschränke

Flügeltüren in außen liegenden Scharnieren, 180° Öffnungswinkel, inkl. dreiriegeligem Griffschloss **Ergo-Lock 4.0**, Einlegeböden verstellbar im 10 mm-Raster, bei Modell 8931-502 im 15 mm-Raster, Wandverschraubung erforderlich

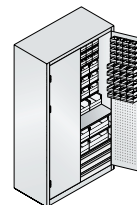
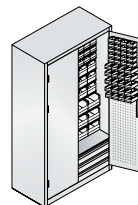
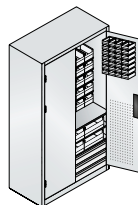
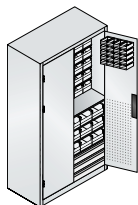


1. Maße und Ausführung

| | | | | |
|-----------------------|---|--|--|--|
| Breite | 1100 | 1100 | 1100 | 1100 |
| Tiefe | 535 | 535 | 535 | 535 |
| Höhe | 1950 | 1950 | 1950 | 1950 |
| Einlegeböden | 9 | 9 | 11 | 11 |
| Einlegeböden verkürzt | 7 | 5 | 8 | 11 |
| Einhängeschienen | 5 pro Tür | 7 pro Tür | 10 pro Tür | 10 pro Tür |
| Sichtlagerkästen | 40 x Größe 2 blau 28 x Größe 3 rot 15 x Größe 4 blau 9 x Größe 7 rot | 56 x Größe 2 rot 35 x Größe 3 blau 6 x Größe 6 rot 9 x Größe 7 blau | 40 x Größe 1 rot 80 x Größe 2 blau 28 x Größe 3 rot 20 x Größe 4 blau | 40 x Größe 1 rot 90 x Größe 2 blau 28 x Größe 3 rot 15 x Größe 4 blau |
| FKZ | 6 | 6 | 6 | 6 |
| Bestell-Nr. | 130276-65 | 130276-66 | 130276-61 | 130276-62 |
| Preis | | | | |

Großraumschränke mit Schubladen

Flügeltüren in außen liegenden Scharnieren, 180° Öffnungswinkel, inkl. dreiriegeligem Griffschloss **Ergo-Lock 4.0**, Traglast pro Schublade ca. 50 kg, Einlegeböden verstellbar im 10 mm-Raster, bei Modell 8931-501 im 15 mm-Raster, Wandverschraubung erforderlich



1. Maße und Ausführung

| | | | | |
|-----------------------|--|--|--|--|
| Breite | 1100 | 1100 | 1100 | 1100 |
| Tiefe | 535 | 535 | 535 | 535 |
| Höhe | 1950 | 1950 | 1950 | 1950 |
| Einlegeböden | 7 | 7 | 9 | 9 |
| Einlegeböden verkürzt | 6 | 4 | 8 | 6 |
| Einhängeschienen | 5 pro Tür | 7 pro Tür | 10 pro Tür | 10 pro Tür |
| Sichtlagerkästen | 40 x Größe 2 blau 28 x Größe 3 rot 15 x Größe 4 blau | 56 x Größe 2 rot 35 x Größe 3 blau 6 x Größe 6 rot | 40 x Größe 1 rot 70 x Größe 2 blau 21 x Größe 3 rot 15 x Größe 4 blau | 40 x Größe 1 rot 70 x Größe 2 blau 21 x Größe 3 rot 5 x Größe 4 blau 6 x Größe 6 rot |
| Schubladen | 3 | 3 | 3 | 3 |
| FKZ | 9 | 9 | 9 | 9 |
| Bestell-Nr. | 130276-67 | 130276-68 | 130276-63 | 130276-64 |
| Preis | | | | |

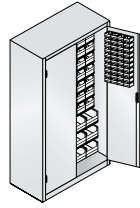
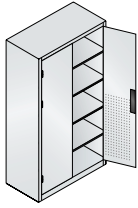
2. Korpus- und Türen-Farbe

In folgenden Farben lieferbar. Bitte wählen (siehe Katalogende) **487**

| | | | |
|------------------------|-------------------------|---------------------------|------------------------|
| Lichtgrau RAL 7035 | Schwarzgrau RAL 7021 | Lichtblau RAL 5012 | Resedagrün RAL 6011 |
| Enzianblau RAL 5010 | Feuerrot RAL 3000 | Rubinrot RAL 3003 | |
| | Wasserblau RAL 5021 | Weißaluminium RAL 9006 | |

+ Weitere Schubladen-Einteilungen **229**

Großraumschränke mit Sichtlagerkästen

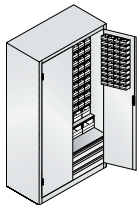


1.

| 1100 | 1200 |
|-------------------|---|
| 535 | 500 |
| 1950 | 1950 |
| 4 | 9 |
| - | 7 |
| - | 10 pro Tür |
| - | je 40 x Größe 1 rot/blau 21 x Größe 3 blau 28 x Größe 3 rot 10 x Größe 4 blau 5 x Größe 4 rot |
| 6 | 9 |
| 130276-613 | 8931-502 |



Bestell-Nr. 8931-502



1.

| 1200 |
|--|
| 500 |
| 1950 |
| 10 |
| 9 |
| 10 pro Tür |
| je 40 x Größe 1 rot/blau 44 x Größe 2 rot 44 x Größe 2 blau 7 x Größe 3 rot 5 x Größe 4 blau |
| 3 |
| 9 |
| 8931-501 |



Bestell-Nr. 130276-64

+ Schubladen-Einteilungen

Kunststoffkästen für Kleinteile, 63 mm hoch



| | | |
|-------------------|---|---|
| für Schrankbreite | 1100 | 1200 |
| für Schranktiefe | 535 | 500 |
| Kästen | 8x 162 x 108 mm 8x 108 x 108 mm 16x 54 x 54 mm 20x 108 x 54 mm | 8x 162 x 108 mm 8x 108 x 108 mm 16x 54 x 54 mm 24x 108 x 54 mm |
| + Bestell-Nr. | + 130076-5713 | + 8931-5713 |
| + Einzelpreis | | |



Platzsparend und belastbar

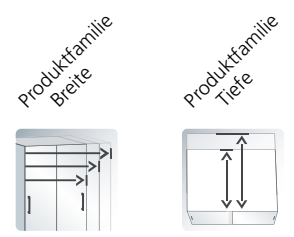
für Werkzeug und Material



Die Raum sparen

Praktiker 250

- Stabile Stahlkonstruktion mit hochwertiger Einbrennbeschichtung
- Verzinkte Einlegeböden
- Ergonomische Bügelgriffe aus Metall für einfache Bedienung
- Dreh-/Druckzylinderschloss mit 2 Schlüsseln und optionalem Wechselkern
- Schiebetüren mit Spezial-Laufrollen laufen in spezieller Schienenführung
- Verschiedene Maßvarianten und Beistellschränke



| | Produktfamilie Breite | Produktfamilie Tiefe |
|--|-----------------------|----------------------|
| Schiebetürenschränke | • | • |
| Schiebetürenschränke für schwerere Lasten | • | - |
| Schiebetürenschränke mit Sichtfenstern | - | - |

Schiebetürenschränke

für schwerere Lasten

mit Sichtfenstern



bis **700 kg**
belastbar



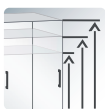
Die Werkzeug- und Materialschränke für hohe Belastungen.....256

- Stabile Stahlkonstruktion mit hochwertiger Einbrennbeschichtung
- Verzinkte Einlegeböden
- Komplette Produktfamilie (verschiedene Maßvarianten und Inneneinrichtungen für jeden Bedarf)
- Ergonomische Bügelgriffe aus Metall für einfache Bedienung
- Dreh-/Druckzylinderschloss mit 2 Schlüsseln und optionalem Wechselkern
- Schiebetüren mit Spezial-Laufrollen laufen in spezieller Schienenführung

Schiebetüren mit Durchblick258

- Stabile Stahlkonstruktion mit hochwertiger Einbrennbeschichtung
- Verzinkte Einlegeböden
- Ergonomische Bügelgriffe aus Metall für einfache Bedienung
- Dreh-/Druckzylinderschloss mit 2 Schlüsseln und optionalem Wechselkern
- Schiebetüren mit Spezial-Laufrollen laufen in spezieller Schienenführung
- Stahltüren mit Sichtfenstern aus Acrylglas für direkten Einblick

Produktfamilie Höhe



•

Bügelgriff



•

Aufsatz- und Thekenschrank



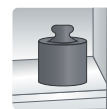
•

Schiebetüren leichtgängig



•

Bodentraglast (kg)



70-110

Feldlast (kg)



450

Verzinkte Böden



•

Sichtfenster mit Acrylglas



-

•

•

-

•

110

700

•

-

•

•

-

•

70-110

450

•

•

Schiebetürenschränke

Das bieten die Werkzeugschränke mit Schiebetüren:

- Stabile Stahlkonstruktion mit hochwertiger Einbrennbeschichtung
- Breite Palette unterschiedlicher Maße für jeden Verwendungszweck
- Leichtgängige Schiebetüren laufen mit Spezial-Laufrollen in spezieller Schienenführung
- Ergonomische Bügelgriffe aus Metall für einfache Bedienung
- Dreh-Druckzylinderschloss mit 2 Schlüsseln, Wechselkern-Zylinder
- Hohe Flexibilität der Inneneinrichtung durch Verstellbarkeit im 15 mm-Raster
- Hohe Traglast pro verzinktem Einlegeboden 70 kg (bis 110 kg in verstärkter Ausführung)



Bestell-Nr. 2159-00



Schiebetüren leichtgängig



Bodentraglast 70 - 110 kg



Verzinkte Einlegeböden

Werkzeugschränke mit Schiebetüren

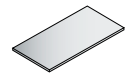
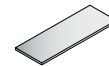
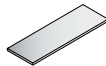
mit Dreh-Druckzylinderschloss



1. Maße und Ausführung

| | | | |
|-----------------|-------------------|-------------------|-------------------|
| Breite | 1200 | 1200 | 1200 |
| Tiefe | 400 | 500 | 600 |
| Höhe | 1950 | 1950 | 1950 |
| Innenmaße HxBxT | 1840 x 1197 x 328 | 1840 x 1197 x 428 | 1840 x 1197 x 528 |
| Einlegeböden | 4 | 4 | 4 |
| Mitteltrennwand | - | - | - |
| FKZ | 6 | 6 | 6 |
| Bestell-Nr. | 2049-00 | 2059-00 | 2069-00 |
| Preis | | | |

+ Zusätzliche Einlegeböden



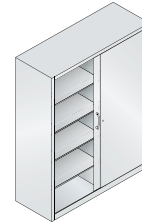
| | | | |
|----------------|-------------------|-------------------|-------------------|
| Breite x Tiefe | 1196 x 327 | 1196 x 427 | 1196 x 527 |
| Stärke 24 mm | | | |
| + Bestell-Nr. | + 2049-80 | + 2059-80 | + 2069-80 |
| + Einzelpreis | | | |



2. Korpus- und Türen-Farbe



Bitte wählen (Farbübersicht siehe Katalogende) **487**



1.

| |
|-------------------|
| 1600 |
| 400 |
| 1950 |
| 1840 x 797 x 328* |
| 8 |
| 1 |
| 7 |
| 2149-00 |

| |
|-------------------|
| 1600 |
| 500 |
| 1950 |
| 1840 x 797 x 428* |
| 8 |
| 1 |
| 7 |
| 2159-00 |

| |
|-------------------|
| 1600 |
| 600 |
| 1950 |
| 1840 x 797 x 528* |
| 8 |
| 1 |
| 7 |
| 2169-00 |

* Innenmaße beziehen sich jeweils auf **eine** Schrankseite (links oder rechts der Mitteltrennwand)



+

| |
|------------------|
| 796 x 327 |
| + 2149-80 |



| |
|------------------|
| 796 x 427 |
| + 2159-80 |



| |
|------------------|
| 796 x 527 |
| + 2169-80 |



+ **Einlegeboden verstärkt**

Traglast pro Boden
+ Bestell-Nr.
+ Mehrpreis

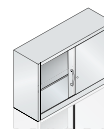
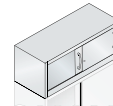
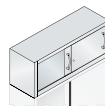
1 Verstärkung
ca. 90 kg
+-801

2 Verstärkungen
ca. 110 kg
+-802



Aufsatzschränke mit Schiebetüren

mit Dreh-Druckzylinderschloss



1. Maße und Ausführung

| | | | |
|-----------------|------------------|------------------|------------------|
| Breite | 1200 | 1200 | 1200 |
| Tiefe | 400 | 500 | 400 |
| Höhe | 500 | 500 | 790 |
| Innenmaße HxBxT | 450 x 1197 x 328 | 450 x 1197 x 428 | 740 x 1197 x 328 |
| Einlegeböden | - | - | 1 |
| Mitteltrennwand | - | - | - |
| FKZ | 4 | 4 | 5 |
| Bestell-Nr. | 2044-00 | 2054-00 | 2045-09 |
| Preis | | | |

+ Wandverschraubung

Bei Aufsatzschränken ist eine kundenseitige Wandverschraubung erforderlich

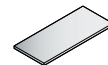
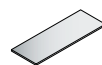
2. Korpus- und Türen-Farbe



Bitte wählen (Farbübersicht siehe Katalogende) **487**

+ Abdeckplatten

aus DBS, bei Verwendung als Beistellschrank



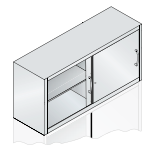
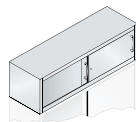
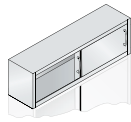
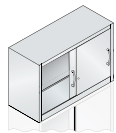
| | | | |
|-------------------|-------------|-------------|-------------|
| für Schrankbreite | 1200 | 1200 | 1200 |
| Tiefe | 400 | 500 | 400 |
| Stärke 25 mm | | | |
| + Bestell-Nr. | + 2016-000 | + 2017-000 | + 2016-000 |
| + Einzelpreis | | | |



Aufsatzschränke mit Schiebetüren



Bestell-Nr. 2145-09



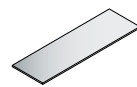
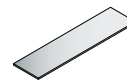
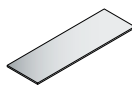
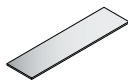
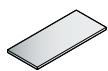
| 1. | 1200 | 1600 | 1600 | 1600 | 1600 |
|----|------------------|------------------|------------------|------------------|------------------|
| | 500 | 400 | 500 | 400 | 500 |
| | 790 | 500 | 500 | 790 | 790 |
| | 740 x 1197 x 428 | 450 x 1597 x 328 | 450 x 1597 x 428 | 740 x 797 x 328* | 740 x 797 x 428* |
| | 1 | - | - | 2 | 2 |
| | - | - | - | 1 | 1 |
| | 5 | 5 | 5 | 6 | 6 |
| | 2055-09 | 2144-00 | 2154-00 | 2145-09 | 2155-09 |

* Innenmaße beziehen sich jeweils auf **eine** Schrankseite (links oder rechts der Mitteltrennwand)

+ Abdeckplatten-Dekor



Bitte wählen (Farbübersicht siehe Katalogende) **487**



| + | 1200 | 1600 | 1600 | 1600 | 1600 |
|---|------------|------------|------------|------------|------------|
| | 500 | 400 | 500 | 400 | 500 |
| | + 2017-000 | + 2018-000 | + 2019-000 | + 2018-000 | + 2019-000 |



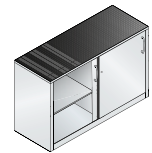
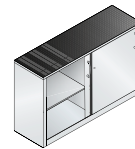
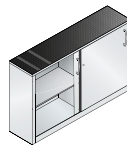
Beistellschränke mit Schiebetüren

mit Dreh-Druckzylinderschloss, inkl. oberer Gummiriefenmatte



1. Maße und Ausführung

| | | | |
|-----------------|------------------|------------------|------------------|
| Breite | 1200 | 1200 | 1200 |
| Tiefe | 400 | 500 | 600 |
| Höhe | 1000 | 1000 | 1000 |
| Innenmaße HxBxT | 855 x 1197 x 328 | 855 x 1197 x 428 | 855 x 1197 x 528 |
| Einlegeböden | 1 | 1 | 1 |
| FKZ | 5 | 5 | 5 |
| Bestell-Nr. | 2046-09 | 2056-09 | 2066-09 |
| Preis | | | |



1. Maße und Ausführung

| | | | |
|-----------------|------------------|------------------|------------------|
| Breite | 1600 | 1600 | 1600 |
| Tiefe | 400 | 500 | 600 |
| Höhe | 1000 | 1000 | 1000 |
| Innenmaße HxBxT | 855 x 797 x 328* | 855 x 797 x 428* | 855 x 797 x 528* |
| Einlegeböden | 2 | 2 | 2 |
| Mitteltrennwand | 1 | 1 | 1 |
| FKZ | 6 | 6 | 6 |
| Bestell-Nr. | 2146-09 | 2156-09 | 2166-09 |
| Preis | | | |

+ Zusätzliche Einlegeböden

| | | | | | | |
|-------------------|-------------|-------------|-------------|-------------|-------------|-------------|
| | | | | | | |
| für Schrankbreite | 1200 | 1200 | 1200 | 1600 | 1600 | 1600 |
| Tiefe | 400 | 500 | 600 | 400 | 500 | 600 |
| Stärke 24 mm | | | | | | |
| + Bestell-Nr. | + 2049-80 | + 2059-80 | + 2069-80 | + 2149-80 | + 2159-80 | + 2169-80 |
| + Einzelpreis | | | | | | |



2. Korpus- und Türen-Farbe



Bitte wählen (Farbübersicht siehe Katalogende) **487**

Beistellschränke mit Schiebetüren

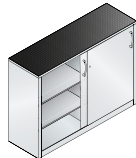


Bestell-Nr. 2146-09



1.

| 1200 | 1200 | 1200 |
|-------------------|-------------------|-------------------|
| 400 | 500 | 600 |
| 1200 | 1200 | 1200 |
| 1055 x 1197 x 328 | 1055 x 1197 x 428 | 1055 x 1197 x 528 |
| 2 | 2 | 2 |
| 5 | 5 | 5 |
| 2047-09 | 2057-09 | 2067-09 |



1.

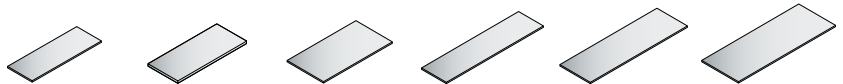
| 1600 | 1600 | 1600 |
|-------------------|-------------------|-------------------|
| 400 | 500 | 600 |
| 1200 | 1200 | 1200 |
| 1055 x 797 x 328* | 1055 x 797 x 428* | 1055 x 797 x 528* |
| 4 | 4 | 4 |
| 1 | 1 | 1 |
| 6 | 6 | 6 |
| 2147-09 | 2157-09 | 2167-09 |



Bestell-Nr. 2047-09
+ Bestell-Nr. 2016-000 (Abdeckplatte)

* Innenmaße beziehen sich jeweils auf **eine** Schrankseite (links oder rechts der Mitteltrennwand)

+ Abdeckplatten
aus DBS, anstelle des Stahlkopfteils mit Gummiriefenmatte



| für Schrankbreite | 1200 | 1200 | 1200 | 1600 | 1600 | 1600 |
|-------------------|------|------|------|------|------|------|
| Tiefe | 400 | 500 | 600 | 400 | 500 | 600 |



| | | | | | | |
|---------------|------------|------------|------------|------------|------------|------------|
| Stärke 25 mm | | | | | | |
| + Bestell-Nr. | + 2016-000 | + 2017-000 | + 2020-000 | + 2018-000 | + 2019-000 | + 2021-000 |
| + Mehrpreis | | | | | | |

+ Abdeckplatten-Dekor



Bitte wählen (Farbübersicht siehe Katalogende) **487**

Das bieten die Schränke für schwerere Lasten:

- Stabile Stahlkonstruktion mit hochwertiger Einbrennbeschichtung
- Verschiedene Maßvarianten (2 Breiten, 3 Höhen)
- Leichtgängige Schiebetüren laufen mit Spezial-Laufrollen in spezieller Schienenführung
- Ergonomische Bügelgriffe aus Metall für einfache Bedienung
- Dreh-Druckzylinderschloss mit 2 Schlüsseln, Wechselschloss-Zylinder
- Hohe Flexibilität der Inneneinrichtung durch Verstellbarkeit im 15 mm-Raster
- **Hohe Traglast pro verzinktem Einlegeboden: 110 kg**
- **Feldlast: 700 kg**



bis **700 kg** belastbar



Bestell-Nr. 2059-002



Schiebetüren leichtgängig



Bügelgriffe



Feldlast 700 kg



Bodentraglast 110 kg



Verzinkte Einlegeböden

Werkzeugschränke mit Schiebetüren für schwerere Lasten

mit Dreh-Druckzylinderschloss

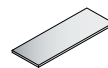


1. Maße und Ausführung

| | 1200 | 1600 |
|-----------------|-------------------|-------------------|
| Breite | 1200 | 1600 |
| Tiefe | 500 | 500 |
| Höhe | 1950 | 1950 |
| Innenmaße HxBxT | 1840 x 1197 x 428 | 1840 x 797 x 428* |
| Einlegeböden | 4 | 8 |
| Mitteltrennwand | - | 1 |
| FKZ | 6 | 7 |
| Bestell-Nr. | 2059-002 | 2159-002 |
| Preis | | |

* Innenmaße beziehen sich jeweils auf **eine** Schrankseite (links oder rechts der Mitteltrennwand)

+ Zusätzliche Einlegeböden



| | 1196 | 796 |
|--------|------|-----|
| Breite | 1196 | 796 |
| Tiefe | 427 | 427 |



verzinkt

Stärke 24 mm
+ Bestell-Nr.
+ Einzelpreis

+ 2059-802

+ 2159-802

2. Korpus- und Türen-Farbe



Bitte wählen (Farbübersicht siehe Katalogende) **487**

Schiebetürenschranke für schwerere Lasten

Beistellschränke mit Schiebetüren für schwerere Lasten

mit Dreh-Druckzylinderschloss, inkl. oberer Gummiriefenmatte



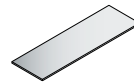
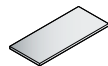
1. Maße und Ausführung

| | | | | |
|-----------------|------------------|-------------------|------------------|-------------------|
| Breite | 1200 | 1200 | 1600 | 1600 |
| Tiefe | 500 | 500 | 500 | 500 |
| Höhe | 1000 | 1200 | 1000 | 1200 |
| Innenmaße HxBxT | 855 x 1197 x 428 | 1055 x 1197 x 428 | 855 x 797 x 428* | 1055 x 797 x 428* |
| Einlegeböden | 1 | 2 | 2 | 4 |
| Mitteltrennwand | - | - | 1 | 1 |
| FKZ | 5 | 5 | 5 | 5 |
| Bestell-Nr. | 2056-092 | 2057-092 | 2156-092 | 2157-092 |
| Preis | | | | |

* Innenmaße beziehen sich jeweils auf **eine** Schrankseite (links oder rechts der Mitteltrennwand)

+ Abdeckplatten

aus DBS, anstelle des Stahlkopfteils mit Gummiriefenmatte



| | | |
|-------------------|-------------|-------------|
| für Schrankbreite | 1200 | 1600 |
| Tiefe | 500 | 500 |
| Stärke 25 mm | | |
| + Bestell-Nr. | + 2017-000 | + 2019-000 |
| + Mehrpreis | | |



+ Abdeckplatten-Dekor



Bitte wählen (Farbübersicht siehe Katalogende) **487**

2. Korpus- und Türen-Farbe



Bitte wählen (Farbübersicht siehe Katalogende) **487**



bis **700 kg** belastbar

Bestell-Nr. 2057-092

FKZ = Farbaufpreis-Kennzahl

DBS = Direktbeschichtete Spanplatte



Das bieten die Schiebetürenschränke mit Sichtfenstern:

- Stabile Stahlkonstruktion mit hochwertiger Einbrennbeschichtung
- Verschiedene Maßvarianten (3 Höhen, 3 Tiefen)
- Leichtgängige Schiebetüren laufen mit Spezial-Laufrollen in spezieller Schienenführung
- Ergonomische Bügelgriffe aus Metall für einfache Bedienung
- Dreh-Druckzylinderschloss mit 2 Schlüsseln, Wechselkern-Zylinder
- Hohe Flexibilität der Inneneinrichtung durch Verstellbarkeit im 15 mm-Raster
- Stahltüren mit Sichtfenstern aus Acrylglas (3 mm stark) für direkten Einblick



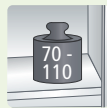
Sichttüren mit Acrylglas



Schiebetüren leichtgängig



Bügelgriffe



Bodentraglast 70-110 kg



Verzinkte Einlegeböden



Die Schiebetüren sind in leichtgängigen Laufrollen geführt

Werkzeugschränke mit Sichtfenstern

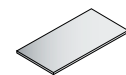
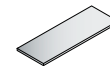
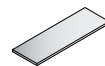
in Schiebetüren, mit Dreh-Druck-Zylinderschloss



1. Maße und Ausführung

| | 1200 | 1200 | 1200 |
|-----------------|-------------------|-------------------|-------------------|
| Breite | 1200 | 1200 | 1200 |
| Tiefe | 400 | 500 | 600 |
| Höhe | 1950 | 1950 | 1950 |
| Innenmaße HxBxT | 1840 x 1197 x 328 | 1840 x 1197 x 428 | 1840 x 1197 x 528 |
| Einlegeböden | 4 | 4 | 4 |
| Mitteltrennwand | - | - | - |
| FKZ | 6 | 6 | 6 |
| Bestell-Nr. | 2049-055 | 2059-055 | 2069-055 |
| Preis | | | |

+ Zusätzliche Einlegeböden



verzinkt

| | 1196 x 327 | 1196 x 427 | 1196 x 527 |
|----------------|------------|------------|------------|
| Breite x Tiefe | 1196 x 327 | 1196 x 427 | 1196 x 527 |
| Stärke 24 mm | | | |
| + Bestell-Nr. | + 2049-80 | + 2059-80 | + 2069-80 |
| + Einzelpreis | | | |

2. Korpus- und Türen-Farbe



Bitte wählen (Farbübersicht siehe Katalogende) **487**

Schiebetürenschränke mit Sichtfenstern



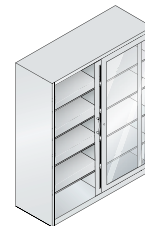
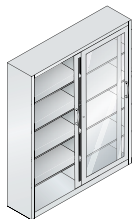
Bestell-Nr. 2059-055



Schränke, die Geld verdienen

Finden statt suchen
= Zeit und Kosten sparen!

- Genial einfach: Durch direkten Blick auf die Schrankinhalte ersparen Sie sich lästiges Suchen und aufwändige Beschriftungssysteme. Zudem wird in Sichtfenster-Schränken automatisch mehr Ordnung gehalten.
- Die C+P Schränke mit Sichtfenstern machen sich deshalb in kurzer Zeit von selbst bezahlt – und verdienen danach sogar Geld durch Zeit- und Kostenersparnis!
- Sie sind ebenfalls hervorragend geeignet zur Umsetzung moderner Verbesserungs- und Vereinfachungs-Konzepte wie KAIZEN oder KVP.



1.

| | | |
|-------------------|-------------------|-------------------|
| 1600 | 1600 | 1600 |
| 400 | 500 | 600 |
| 1950 | 1950 | 1950 |
| 1840 x 797 x 328* | 1840 x 797 x 428* | 1840 x 797 x 528* |
| 8 | 8 | 8 |
| 1 | 1 | 1 |
| 7 | 7 | 7 |
| 2149-055 | 2159-055 | 2169-055 |

* Innenmaße beziehen sich jeweils auf **eine** Schrankseite (links oder rechts der Mitteltrennwand)



796 x 327

+ 2149-80



796 x 427

+ 2159-80



796 x 527

+ 2169-80



+ **Einlegeboden verstärkt**

Traglast pro Boden
+ Bestell-Nr.
+ Mehrpreis

1 Verstärkung
ca. 90 kg
+-801

2 Verstärkungen
ca. 110 kg
+-802



Bestell-Nr. 2057-055






Bestell-Nr. 2056-055


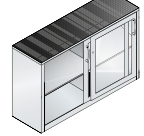
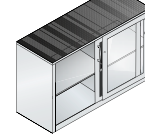
Beistellschränke mit Sichtfenstern

in Schiebetüren, mit Dreh-Druckzylinderschloss, inkl. oberer Gummiriefenmatte


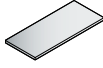
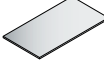
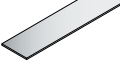


1. Maße und Ausführung

| | | | |
|-----------------|---|--|---|
| |  |  |  |
| Breite | 1200 | 1200 | 1200 |
| Tiefe | 400 | 500 | 600 |
| Höhe | 1000 | 1000 | 1000 |
| Innenmaße HxBxT | 855 x 1197 x 328 | 855 x 1197 x 428 | 855 x 1197 x 528 |
| Einlegeböden | 1 | 1 | 1 |
| FKZ | 5 | 5 | 5 |
| Bestell-Nr. | 2046-055 | 2056-055 | 2066-055 |
| Preis | | | |

1. Maße und Ausführung

| | | | |
|-----------------|---|--|---|
| |  |  |  |
| Breite | 1600 | 1600 | 1600 |
| Tiefe | 400 | 500 | 600 |
| Höhe | 1000 | 1000 | 1000 |
| Innenmaße HxBxT | 855 x 797 x 328* | 855 x 797 x 428* | 855 x 797 x 528* |
| Einlegeböden | 2 | 2 | 2 |
| Mitteltrennwand | 1 | 1 | 1 |
| FKZ | 6 | 6 | 6 |
| Bestell-Nr. | 2146-055 | 2156-055 | 2166-055 |
| Preis | | | |

+ Zusätzliche Einlegeböden

| | | | | | | |
|-------------------|---|---|--|---|---|---|
| |  |  |  |  |  |  |
| für Schrankbreite | 1200 | 1200 | 1200 | 1600 | 1600 | 1600 |
| Tiefe | 400 | 500 | 600 | 400 | 500 | 600 |
| Stärke 24 mm | | | | | | |
| + Bestell-Nr. | + 2049-80 | + 2059-80 | + 2069-80 | + 2149-80 | + 2159-80 | + 2169-80 |
| + Einzelpreis | | | | | | |



2. Korpus- und Türen-Farbe



Bitte wählen (Farbübersicht siehe Katalogende) 487

Beistellschränke mit Sichtfenstern



Schränke, die Geld verdienen

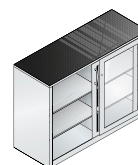
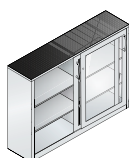
Finden statt suchen
= Zeit und Kosten sparen!

- Genial einfach: Durch direkten Blick auf die Schrankinhalte ersparen Sie sich lästiges Suchen und aufwändige Beschriftungssysteme. Zudem wird in Sichtfenster-Schränken automatisch mehr Ordnung gehalten.
- Die C+P Schränke mit Sichtfenstern machen sich deshalb in kurzer Zeit von selbst bezahlt – und verdienen danach sogar Geld durch Zeit- und Kostenersparnis!
- Sie sind ebenfalls hervorragend geeignet zur Umsetzung moderner Verbesserungs- und Vereinfachungs-Konzepte wie KAIZEN oder KVP.



1.

| | | |
|-------------------|-------------------|-------------------|
| 1200 | 1200 | 1200 |
| 400 | 500 | 600 |
| 1200 | 1200 | 1200 |
| 1055 x 1197 x 328 | 1055 x 1197 x 428 | 1055 x 1197 x 528 |
| 2 | 2 | 2 |
| 5 | 5 | 5 |
| 2047-055 | 2057-055 | 2067-055 |



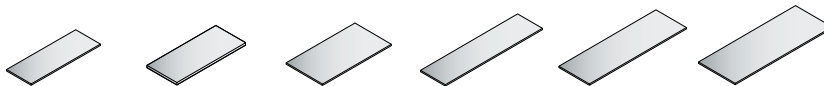
1.

| | | |
|-------------------|-------------------|-------------------|
| 1600 | 1600 | 1600 |
| 400 | 500 | 600 |
| 1200 | 1200 | 1200 |
| 1055 x 797 x 328* | 1055 x 797 x 428* | 1055 x 797 x 528* |
| 4 | 4 | 4 |
| 1 | 1 | 1 |
| 6 | 6 | 6 |
| 2147-055 | 2157-055 | 2167-055 |

* Innenmaße beziehen sich jeweils auf **eine** Schrankseite (links oder rechts der Mitteltrennwand)

+ Abdeckplatten

aus DBS, anstelle des Stahlkopfteils mit Gummiriefenmatte



| | | | | | | |
|-------------------|-------------|-------------|-------------|-------------|-------------|-------------|
| für Schrankbreite | 1200 | 1200 | 1200 | 1600 | 1600 | 1600 |
| Tiefe | 400 | 500 | 600 | 400 | 500 | 600 |



Stärke 25 mm

| | | | | | | |
|---------------|------------|------------|------------|------------|------------|------------|
| + Bestell-Nr. | + 2016-000 | + 2017-000 | + 2020-000 | + 2018-000 | + 2019-000 | + 2021-000 |
| + Mehrpreis | | | | | | |

+ Abdeckplatten-Dekor



Bitte wählen (Farbübersicht siehe Katalogende) **487**

Vielfältig einsetzbar.

Werkbänke Serie 45



Kompakt-Werkbänke Serie 87



Das flexible Modulsystem.....264

- Stabile Stahlkonstruktion als flexibles Modulsystem mit hochwertiger Einbrennbeschichtung
- 40 mm starke Multiplex-Arbeitsplatte
- Schubladengriffe mit Kunststoff-Beschriftungsschild
- Belastbarkeit pro Schublade: 40 kg
- Zentralverschluss
- Anlieferung zerlegt zur einfachen Selbstmontage durch vorgebohrte Platten

Die Extra-Robusten für hohe Beanspruchung.....268

- Stabile Stahlkonstruktion als robuste Kastenwerkbank mit hochwertiger Einbrennbeschichtung
- 40 mm starke Multiplex-Arbeitsplatte
- Schubladen mit in der Breite durchgehender, beschriftbarer Griffleiste
- Belastbarkeit pro Schublade: 75 kg
- Zentralverschluss mit Einzelschubladensperre für optimale Kippsicherheit
- Funktionelle Schubladen-Inneneinrichtungen
- Auch mit Rollen als mobile Ausführung

| | Produktfamilie Breite | Modulsystem | Kompakt- Werkbank | Zerlegte Anlieferung | Multiplexplatte | Höhenverstellung (optional) mm | Schubladen- Traglast (kg) | Beschriftbare Griffleiste |
|-------------------------------|--------------------------|-------------|----------------------|-------------------------|-----------------|-----------------------------------|------------------------------|------------------------------|
| Werkbänke Serie 45 | ● | ● | - | ● | ● | - | 40 | - |
| Kompakt-Werkbänke Serie 87 | ● | - | ● | - | ● | 800-1050 | 75 | ● |
| Schranksystem Serie 87 | - | - | - | - | - | - | 75-200 | ● |
| Werkstattwagen Basic | - | - | - | - | - | - | 35 | ● |
| Lochplattensysteme | ● | - | - | - | - | - | - | - |

Werkbänke, Container und Beistellmöbel

Schranksystem Serie 87



Die Schwerlast-Profis mit Schubladen 272

- Schubladenschränke, Werkstatt-Rollys, Computerschränke
- Stabile Stahlkonstruktion mit hochwertiger Einbrennbeschichtung
- In der Breite durchgehende, beschriftbare Griffleiste
- Belastbarkeit pro Schublade: 75-200 kg
- Zentralverschluss mit Einzelschubladensperre für optimale Kippsicherheit
- Funktionelle Schubladen-Inneneinrichtungen

Werkstattswagen Basic



Die leichten mobilen Helfer 280

- Gehäuse aus Stahl mit 50 mm Einhängeraster, ergonomische Griffe
- Auflageplatte aus Kunststoff mit Kleinteilefächern, beständig gegen Chemikalien und Öl
- Zentralverriegelung über Zylinderschloss
- Beschriftbare Griffleisten bündig mit Gehäuse
- Einzelauszugsperre (Kippsicherung)
- Schubladen mit Stahlkugellager geführt
- Belastbarkeit pro Schublade: 35 kg

Lochplatten-systeme



Das Griffbereit-System für die Wand 282

- Lochplatten aus Stahl mit Verstärkungsprofilen
- Sieben verschiedene Farben nach Wahl
- Aufhänge-Elemente silberfarben mit Befestigungsschrauben
- Vier verschiedene Hakensortimente als Sparsets

Kippsicherheit (Auszugsperre)



Mit Rollen



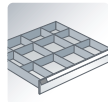
Hakensortiment



Attraktive Serienfarben



Beschriftungen, Zubehör



-

•

•

•

-

-

optional

optional

•

-

-

-

-

-

•

•

•

•

•

•

•

•

•

•

-



Das bieten die Werkbänke:

- Stabile Stahlkonstruktion mit hochwertiger Einbrennbeschichtung
- Strapazierfähige **Werkbank-Multiplexplatten 40 mm stark**, fugenfreie Oberfläche aus Buchenfurnier (vielschichtig abgesperrt und verleimt nach DIN 68705), unbehandelt, auf Wunsch lackiert
- Werkbank-FüÙe aus 50 x 30 mm Rechteckrohr mit Querstreben
- Anlieferung erfolgt zerlegt zum einfachen Selbstaufbau durch werkseitig vorgebohrte Platten
- Niveauregulierung von 835-855 mm
- Schubladeneinheiten und Utensilienfach zentral verschließbar durch Zylinderschloss mit 2 Schlüsseln
- Schubladen auf Rollenschienen (3/4 ausziehbar), Traglast jeweils 40 kg
- Schubladenblenden doppelwandig
- Schubladengriffe mit Kunststoff-Beschriftungsschild



Bestell-Nr. 4502-12
+ Best.-Nr. 4570-082 (Ablageboden)



Modulsystem



Zerlegte Anlieferung



Schubladen-traglast 40 kg

Werkbänke

Lichte Schubladen-InnenmaÙe: ca. 58/88/148 (2/3/5 HE, Blendenhöhe) x 435 x 540 mm

1. MaÙe und Ausführung

| Breite | 1000 | 1500 | 2000 | 1000 | 1500 | 2000 | 1000 | 1500 | 2000 |
|--------------|------------------|----------------|----------------|----------------------|----------------|----------------|--------------------|----------------|----------------|
| Tiefe | 700 | | | 700 | | | 700 | | |
| Höhe | 835-855 | | | 835-855 | | | 835-855 | | |
| Beschreibung | ohne Unterbauten | | | mit 1 Schublade 3 HE | | | mit Utensilienfach | | |
| FKZ | 2 | 2 | 2 | 4 | 4 | 4 | 3 | 3 | 3 |
| Bestell-Nr. | 4501-01 | 4502-01 | 4503-01 | 4501-14 | 4502-14 | 4503-14 | 4501-11 | 4502-11 | 4503-11 |
| Preis | | | | | | | | | |



Bestell-Nr. 4502-14



Bestell-Nr. 4502-11

| Breite | 1000 | 1500 | 2000 | 1000 | 1500 | 2000 | 1000 | 1500 | 2000 |
|--------------|---|----------------|----------------|---|----------------|----------------|---|----------------|----------------|
| Tiefe | 700 | | | 700 | | | 700 | | |
| Höhe | 835-855 | | | 835-855 | | | 835-855 | | |
| Beschreibung | mit Schubladenblock 8 HE, mit je 1 Schublade 3 + 5 HE | | | mit Schubladenblock 8 HE, mit je 1 Schublade 3 + 5 HE, zusätzlich mit Utensilienfach rechts (auch links montierbar) | | | mit links und rechts je 1 Utensilienfach, dazwischen 1 Schubladenblock 8 HE mit 4 Schubladen à 2 HE | | |
| FKZ | 4 | 4 | 4 | - | 5 | 5 | - | 6 | 6 |
| Bestell-Nr. | 4501-02 | 4502-02 | 4503-02 | - | 4502-03 | 4503-03 | - | 4502-05 | 4503-05 |
| Preis | | | | | | | | | |

2. Korpus- und Fronten-Farbe

Bitte wählen (Farbübersicht siehe Katalogende) **487**



| 1. | 1000 | 1500 | 2000 |
|----|---|---------|------|
| | | 700 | |
| | | 835-855 | |
| | mit 2 Schubladenblöcken 8 HE, mit je 1 Schublade 3 + 5 HE | | |
| - | 6 | 6 | |
| - | 4502-12 | 4503-12 | |



| 1000 | 1500 | 2000 |
|------|--|---------|
| | 700 | |
| | 835-855 | |
| | mit links und rechts je 1 Schubladenblock 8 HE, pro Block je 4 Schubladen à 2 HE | |
| - | 6 | 6 |
| - | 4502-04 | 4503-04 |



| 1000 | 1500 | 2000 |
|---------|--|---------|
| | 700 | |
| | 835 | |
| | mit Fuß und Standschrank mit 1 Schublade, darunter 1 Fach mit Flügeltür (beides separat verschließbar), innen 1 verstellbarer Einlegeboden | |
| 6 | 6 | 6 |
| 4501-10 | 4502-10 | 4503-10 |



| 1000 | 1500 | 2000 |
|---------|--|---------|
| | 700 | |
| | 835 | |
| | mit Stand-Schubladenschrank 23 HE einseitig, Schubladenbestückung 1x2/2x3/3x5 HE | |
| 6 | 6 | 6 |
| 4501-07 | 4502-07 | 4503-07 |



| 1000 | 1500 | 2000 |
|---------|--|---------|
| | 700 | |
| | 835 | |
| | mit Stand-Schubladenschrank 23 HE einseitig, Schubladenbestückung 2x2/3x3/2x5 HE | |
| 6 | 6 | 6 |
| 4501-06 | 4502-06 | 4503-06 |



| 1000 | 1500 | 2000 |
|------|--|---------|
| | 700 | |
| | 835 | |
| | links 1 Stand-Schubladenschrank 23 HE, mit Schubladenbestückung 1x2/2x3/3x5 HE, rechts 1 Stand-Schrank mit 1 Schublade, darunter 1 Fach mit Flügeltür (beides separat verschließbar), innen 1 verstellbarer Einlegeboden | |
| - | 10 | 10 |
| - | 4502-13 | 4503-13 |



| 1000 | 1500 | 2000 |
|------|--|---------|
| | 700 | |
| | 835 | |
| | links und rechts je 1 Stand-Schubladenschrank 23 HE, Schubladenbestückung pro Schrank 2x2/3x3/2x5 HE | |
| - | 10 | 10 |
| - | 4502-09 | 4503-09 |



Bestell-Nr. 4502-10

+ **Zubehör** 267

Serie 45



Ablageboden

für Werkbänke
ohne Stand-Schränke
23 HE

| für Werkbankbreite | 1000 | 1500 | 2000 |
|--------------------|-----------------|-----------------|-----------------|
| Breite | 934 | 1434 | 1934 |
| Tiefe | 537 | 537 | 537 |
| Höhe | 30 | 30 | 30 |
| FKZ | 1 | 1 | 1 |
| Bestell-Nr. | 4570-081 | 4570-082 | 4570-083 |
| Preis | | | |



für Werkbänke
mit 1 Stand-Schrank
23 HE

| für Werkbankbreite | 1000 | 1500 | 2000 |
|--------------------|-----------------|-----------------|-----------------|
| Breite | 447 | 947 | 1447 |
| Tiefe | 537 | 537 | 537 |
| Höhe | 30 | 30 | 30 |
| FKZ | 1 | 1 | 1 |
| Bestell-Nr. | 4570-084 | 4570-085 | 4570-087 |
| Preis | | | |



für Werkbänke
mit 2 Stand-Schränken
23 HE


| für Werkbankbreite | 1000 | 1500 | 2000 |
|--------------------|------|-----------------|-----------------|
| Breite | - | 460 | 960 |
| Tiefe | - | 537 | 537 |
| Höhe | - | 30 | 30 |
| FKZ | - | 1 | 1 |
| Bestell-Nr. | - | 4570-086 | 4570-088 |
| Preis | | | |



Hinterer Abrollrand

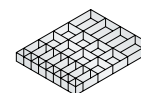
aus Buche-Furnierplatte, Ausführung generell unlackiert,
Mehrpreis pro Werkbank

| Breite | 1000 | 1500 | 2000 |
|-------------|-----------------|-----------------|-----------------|
| Tiefe | 12 | 12 | 12 |
| Höhe | 140 | 140 | 140 |
| Bestell-Nr. | 4570-111 | 4570-112 | 4570-113 |
| + Mehrpreis | | | |



Schubladen-Unterteilung

Kunststoffkästen
für Kleinteile,
ca. 63 mm hoch



für Schubladen
Kästen

ab 3 HE

4x 162 x 108 mm
8x 108 x 108 mm
8x 108 x 54 mm
8x 54 x 54 mm


Bestell-Nr.
Einzelpreis

4570-12

Halterung für Lochplatten

zur Befestigung von Lochplatten an der Werkbank,
werden paarweise benötigt, siehe Seite 282/283

| pro Paar | für 1 Lochplatte | für 2 Lochplatten übereinander |
|-------------|------------------|-----------------------------------|
| Bestell-Nr. | 4570-091 | 4570-092 |
| Preis | | |



Moosgummi- matte

zum Einlegen
in die Schublade



Einzel-/ Ersatz- schlüssel

je Stück



Verbindungs- elemente

zur Verbindung
von zwei Werk-
bänken mit-
einander



Lackierte Arbeitsplatte

ergibt eine glattere und wider-
standsfähigere Oberfläche,
besonders geeignet für Schulen,
Behindertenwerkstätten usw.
Mehrpreis für alle Werkbänke

| Ausführung | lackiert |
|-------------|----------------|
| Bestell-Nr. | 4500-01 |
| + Mehrpreis | |

| Breite | 435 |
|-------------|----------------|
| Bestell-Nr. | 4570-13 |
| Einzelpreis | |

| Bestell-Nr. | 0006-00 |
|-------------|---------|
| Einzelpreis | |

| Bestell-Nr. | 4570-14 |
|-------------|---------|
| Einzelpreis | |

Serie 87

Das bieten die Kompakt-Werkbänke Serie 87:

- Strapazierfähige Buchenholzplatte Multiplex 40 mm, mehrschichtig verleimt, obere Kanten gefast, allseitig geschliffen und oberflächenbehandelt
- Stabiles Werkbankgestell aus 40 x 40 mm Vierkantstahlrohr, max. Feldlast 1.000 kg, selbsttragend mit Höhenausgleich
- Anlieferung der Kompakt-Werkbänke erfolgt vormontiert
- Zentralverschluss mit 2 Schlüsseln
- Schubladenauszüge mit Laufrollen aus POM (hochbeständiger, thermoplastischer Präzisionskunststoff) für hohe Beanspruchung
- Hohe Traglast pro Auszug: 75 kg
- Hohe Flexibilität durch Nachrüstbarkeit von Schubladen, Flügeltüren oder Fachböden
- In der Breite durchgehende, großflächig beschriftbare Griffleiste
- 2 attraktive Farbkombinationen nach Wahl (Schwarzgrau/Lichtgrau und Schwarzgrau/Enzianblau)
- Funktionelle Inneneinrichtung
- Alle Schubladen voll ausziehbar



Schubladen-traglast



Beschriftbare Griffleiste



Optional höhen-verstellbar



Bestell-Nr. 8798-40



Bestell-Nr. 8798-41



Bestell-Nr. 8798-42

Kompakt-Werkbänke

Arbeitsplatte 40 mm Multiplex, Oberfläche Buchenfurnier


1. Maße und Ausführung

| | |
|--------------|--|
| Breite | 1500 |
| Tiefe | 700 |
| Höhe | 845 |
| Beschreibung | links 2 Schubladen H 150 mm und 1 Schublade H 200 mm, rechts 1 Schublade H 150 mm und 1 Tür H 350 mm |
| Bestell-Nr. | 8798-40 |
| Preis | |



1. Maße und Ausführung

| | |
|--------------|--|
| Breite | 2000 |
| Tiefe | 700 |
| Höhe | 845 |
| Beschreibung | links 2 Schubladen H 150 mm und 1 Schublade H 200 mm, in der Mitte 1 Leerfach, rechts 1 Tür H 500 mm |
| Bestell-Nr. | 8798-43 |
| Preis | |



+ Zubehör 271

Kompakt-Werkbänke



Bestell-Nr. 8798-45



Bestell-Nr. 8798-46



1.

| |
|-------------|
| 1500 |
| 700 |
| 845 |

links 1 Schublade H 150 mm und 1 Tür H 350 mm, rechts 1 Tür H 500 mm

8798-41

| |
|-------------|
| 1500 |
| 700 |
| 845 |

links 2 Schubladen H 150 mm und 1 Schublade H 200 mm, rechts 1 Tür H 500 mm

8798-42



Bestell-Nr. 8798-43

1.

| |
|-------------|
| 2000 |
| 700 |
| 845 |

links 1 Schublade H 150 mm und 1 Tür H 350 mm, in der Mitte 1 Schublade H 150 mm und 1 Tür H 350 mm, rechts 1 Tür H 500 mm

8798-44

| |
|-------------|
| 2000 |
| 700 |
| 845 |

links 2 Schubladen H 150 mm und 1 Schublade H 200 mm, in der Mitte 1 Tür H 500 mm, rechts 1 Tür H 500 mm

8798-45

| |
|-------------|
| 2000 |
| 700 |
| 845 |

links 2 Schubladen H 150 mm und 1 Schublade H 200 mm, in der Mitte 1 Schublade H 150 mm und 1 Tür H 350 mm, rechts 1 Tür H 500 mm

8798-46

2.

Korpus- und Fronten/Türen-Farbkombination
Bitte wählen:

- Korpus**
 Schwarzgrau RAL 7021
Fronten/Türen
 Lichtgrau RAL 7035

- Korpus**
 Schwarzgrau RAL 7021
Fronten/Türen
 Enzianblau RAL 5010

Längere Lieferzeit möglich

Das bieten die mobilen Kompakt-Werkbenke Serie 87:

- Allgemeine Beschreibung siehe Seite 268
- Einzelschubladensperre für optimale Kippsicherheit und Anfahrtsicherung



Schubladen-traglast



Beschriftbare Griffleiste



Rollbar



Bestell-Nr. 8798-71
+ 8798-766 (Schraubstock mit Klapplift)



Bestell-Nr. 8798-71

Mobile Kompakt-Werkbank

Arbeitsplatte 40 mm Multiplex,
Rückwand 12 mm Multiplex, H 140 mm



1. Maße und Ausführung

| | |
|--------------|--|
| Breite | 1000 |
| Tiefe | 700 |
| Höhe | 870 |
| Beschreibung | links 1 Schublade H 150 mm und 1 Tür 350 mm, rechts 1 Tür H 600 mm ohne Schraubstock, 4 Lenkrollen aus Polypropylen Ø 100 mm, mit Drehhebel ein- und ausklappbar zum Verfahren |
| Bestell-Nr. | 8798-71 |
| Preis | |

+ Schraubstock mit Klapplift



für Kompakt-Werkbank
Best.-Nr. 8798-71

| | |
|---------------|------------|
| + Bestell-Nr. | + 8798-766 |
| + Mehrpreis | |



1. Maße und Ausführung

| | |
|--------------|--|
| Breite | 1500 |
| Tiefe | 700 |
| Höhe | 870 |
| Beschreibung | links 2 Schubladen H 75 mm, 2 Schubladen H 100 mm und 1 Schublade H 150 mm, rechts 1 Schublade H 150 mm und 1 Tür H 350 mm, 4 Lenkrollen aus Polypropylen Ø 100 mm, mit Drehhebel ein- und ausklappbar zum Verfahren |
| Bestell-Nr. | 8798-72 |
| Preis | |



Bestell-Nr. 8798-72

2. Korpus- und Fronten/Türen-Farbkombination
Bitte wählen:

- Korpus**
- Schwarzgrau RAL 7021
- Fronten/Türen**
- Lichtgrau RAL 7035

- Korpus**
- Schwarzgrau RAL 7021
- Fronten/Türen**
- Enzianblau RAL 5010

Zubehör für Kompakt-Werkbänke Serie 87



Quertrennwände

Verpackungseinheit: 10 Stück

für Schubladenhöhe 150 mm

| | | | | | |
|-------------|-----------|-----------|-----------|-----------|-----------|
| Breite | 100 | 150 | 200 | 250 | 300 |
| Bestell-Nr. | 8798-7501 | 8798-7511 | 8798-7521 | 8798-7531 | 8798-7541 |
| Preis | | | | | |

für Schubladenhöhe 200 mm

| | | | | | |
|-------------|-----------|-----------|-----------|-----------|-----------|
| Breite | 100 | 150 | 200 | 250 | 300 |
| Bestell-Nr. | 8798-7551 | 8798-7561 | 8798-7571 | 8798-7581 | 8798-7591 |
| Preis | | | | | |




Längstrennwände

Verpackungseinheit: 10 Stück

für Schubladenhöhe 150 mm

für Schubladenhöhe 200 mm

| | | |
|-------------|-----------|-----------|
| Breite | 500 | 500 |
| Tiefe | 600 | 600 |
| Bestell-Nr. | 8798-7601 | 8798-7611 |
| Preis | | |



Beschriftungen

Verpackungseinheit: 10 Stück

| | | |
|-------------|-----------|-----------|
| Breite | 30 | 50 |
| Bestell-Nr. | 8798-7621 | 8798-7631 |
| Preis | | |



Schaumgummi-Einlage

5 mm stark

für Schubladenhöhe
150 und 200 mm

| | |
|-------------|----------|
| Breite | 500 |
| Tiefe | 600 |
| Bestell-Nr. | 8798-764 |
| Preis | |

Höhenverstellung

für Kompakt-Werkbänke
von 50-250 mm im 50 mm-Raster,
der Breiten 1500 und 2000 mm,
1 Satz (4 FüÙe)

| | |
|-------------|----------|
| Bestell-Nr. | 8798-770 |
| Preis | |



Anti-Rutschmatte

2 mm stark

für Schubladenhöhe
150 und 200 mm

| | |
|-------------|----------|
| Breite | 500 |
| Tiefe | 600 |
| Bestell-Nr. | 8798-765 |
| Preis | |

Serie 87

Das bieten die Schubladenschränke Serie 87:

- Stabile Stahlkonstruktion mit hochwertiger Einbrennbeschichtung
- Unterschiedliche Ausführungen für vielfältige Anwendungszwecke
- Zentralverschluss mit 2 Schlüsseln
- Optimale Kippsicherheit durch Einzelschubladensperre
- Schubladenauszüge mit Schwerlastschienen für hohe Beanspruchung
- Hohe Traglast pro Auszug: 75 kg bei Vollauszug, 200 kg bei Vollauszug auf Anfrage
- In der Breite durchgehende, großflächig beschriftbare Griffleiste
- 2 attraktive Farbkombinationen nach Wahl (Schwarzgrau/Lichtgrau und Schwarzgrau/Enzianblau)
- Funktionelle Inneneinrichtungen



Bestell-Nr. 8798-01



Schubladen-traglast



Beschriftbare Griffleiste



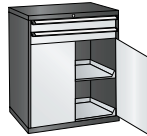
Doppelauszug-sperre



Beschriftbare Griffleiste

Maschinenschrank

Zentralverschluss mit Einzelschubladensperre, Traglast pro Schublade 75 kg



1. Maße und Ausführung


| | |
|----------------------------|---|
| Breite | 805 |
| Tiefe | 695 |
| Höhe | 1000 |
| Schubladen-Innenmaße B x T | 700 x 600 |
| Beschreibung | 2 Schubladen: 2 x H 100 mm VA, 2 Auszugböden VA, Flügeltüren H 670 mm, Abrollrand mit Rillengummi |
| Bestell-Nr. | 8798-00 |
| Preis | |



Bestell-Nr. 8798-00

Schubladenschränke

Zentralverschluss mit Einzelschubladensperre, Traglast pro Schublade 75 kg



1. Maße und Beschreibung

| | | | | |
|----------------------------|---|----------------------------------|-----------------------------------|--|
| Breite | 805 | 805 | 805 | 1005 |
| Tiefe | 695 | 695 | 695 | 695 |
| Höhe | 1000 | 1000 | 1000 | 1000 |
| Schubladen-Innenmaße B x T | 700 x 600 | 700 x 600 | 700 x 600 | 900 x 600 |
| Beschreibung | 7 Schubladen: 2 x H 75 mm VA, 3 x H 100 mm VA, 1 x H 200 mm VA, 1 x H 250 mm VA | 9 Schubladen: 9 x H 100 mm VA | 12 Schubladen: 12 x H 75 mm VA | 7 Schubladen: 5 x H 100 mm VA, 2 x H 200 mm VA |
| Bestell-Nr. | 8798-01 | 8798-02 | 8798-03 | 8798-04 |
| Preis | | | | |

2. Korpus- und Fronten/Türen-Farbkombination

Bitte wählen:

Korpus

■ Schwarzgrau RAL 7021

Fronten/Türen

■ Lichtgrau RAL 7035

Korpus

■ Schwarzgrau RAL 7021

Fronten/Türen

■ Enzianblau RAL 5010

+ Zubehör

Muldeneinsätze-Sets, Einsatzkästen-Sets, Beschriftungs-Sets..... **274** + **275**

272

Bestellschritte:

1. Maße und Ausführung

2. Korpus-/Fronten-Farbkombination

+ Optionen

VA = Vollauszug

Längere Lieferzeit möglich

Schubladenschränke



Bestell-Nr. 8798-02



Bestell-Nr. 8798-03



Bestell-Nr. 8798-04



Für Schrankbreite 805 mm



Muldeneinsätze-Sets

bestehend aus: 4 Einsätze 100 mm,
16 Einsätze 150 mm, 20 Trennwände

| | | |
|-------------------|-----------------|-----------------|
| für Schrankbreite | 805 | 805 |
| für VA-Höhe | 50 | 75 |
| Bestell-Nr. | 8798-701 | 8798-702 |
| Preis | | |



Einsatzkästen-Sets

bestehend aus: 18 Einsatzkästen 100 x 100 mm,
12 Einsatzkästen 100 x 200 mm


| | | | |
|-------------------|-----------------|-----------------|-----------------|
| für Schrankbreite | 805 | 805 | 805 |
| für VA-Höhe | 50 | 75 | 100 |
| Bestell-Nr. | 8798-705 | 8798-706 | 8798-707 |
| Preis | | | |



Längs-/Quertrennwände-Sets

bestehend aus: 4 Längstrennwänden,
3 Quertrennwänden 100 mm,
8 Quertrennwänden 150 mm

| | | | | |
|-------------------|-----------------|-----------------|-----------------|-----------------|
| für Schrankbreite | 805 | 805 | 805 | 805 |
| für VA-Höhe | 75 | 100 | 150 | 200 |
| Bestell-Nr. | 8798-711 | 8798-712 | 8798-713 | 8798-714 |
| Preis | | | | |



Beschriftungs-Sets

| | | | |
|-------------------|-----------------------------------|----------------------------------|--|
| | für Muldeneinsätze-Sets | für Einsatzkästen-Sets | für Längs-/Quertrennwände-Sets |
| für Schrankbreite | 805 | 805 | 805 |
| Maße H x B | 14 x 30 | 14 x 50 | 14 x 50 |
| Set-Größe | 20-teilig | 30-teilig | 11-teilig |
| Bestell-Nr. | 8798-720 | 8798-721 | 8798-722 |
| Preis | | | |




Schaumgummi-Einlage

in Schwarz,
Stärke 5 mm

für Schrankbreite 805 mm

| | |
|-------------|-----------------|
| Breite | 700 |
| Tiefe | 600 |
| Bestell-Nr. | 8798-726 |
| Preis | |


Für Schrankbreite 1005 mm



Muldeneinsätze-Sets

bestehend aus:
24 Einsätze 150 mm,
30 Trennwände

| | | | |
|-------------------|-----------------|-------------|-----------------|
| für Schrankbreite | 1005 | 1005 | 1005 |
| für VA-Höhe | 50 | 75 | 75 |
| Bestell-Nr. | 8798-703 | | 8798-704 |
| Preis | | | |



Einsatzkästen-Sets

bestehend aus: 30 Einsatzkästen 100 x 100 mm,
12 Einsatzkästen 100 x 200 mm

| | | | |
|-------------------|-----------------|-----------------|-----------------|
| für Schrankbreite | 1005 | 1005 | 1005 |
| für VA-Höhe | 50 | 75 | 100 |
| Bestell-Nr. | 8798-708 | 8798-709 | 8798-710 |
| Preis | | | |



Längs-/Quertrennwände-Sets

bestehend aus: 6 Längstrennwänden,
6 Quertrennwänden 100 mm,
8 Quertrennwänden 150 mm

| | | | | |
|-------------------|-----------------|-----------------|-----------------|-----------------|
| für Schrankbreite | 1005 | 1005 | 1005 | 1005 |
| für VA-Höhe | 75 | 100 | 150 | 200 |
| Bestell-Nr. | 8798-715 | 8798-716 | 8798-717 | 8798-718 |
| Preis | | | | |



Beschriftungs-Sets

| | | | |
|-------------------|-----------------------------------|----------------------------------|--|
| | für Muldeneinsätze-Sets | für Einsatzkästen-Sets | für Längs-/Quertrennwände-Sets |
| für Schrankbreite | 1005 | 1005 | 1005 |
| Maße H x B | 14 x 30 | 14 x 50 | 14 x 50 |
| Set-Größe | 30-teilig | 42-teilig | 14-teilig |
| Bestell-Nr. | 8798-723 | 8798-724 | 8798-725 |
| Preis | | | |



Schaumgummi-Einlage

in Schwarz,
Stärke 5 mm

für Schrankbreite 1005 mm

| | |
|-------------|-----------------|
| Breite | 900 |
| Tiefe | 600 |
| Bestell-Nr. | 8798-727 |
| Preis | |

Serie 87

Das bieten Computerschränke der Serie 87:

- Schrankgehäuse aus stabiler Stahlblechkonstruktion
- Auszugsboden mit Vollauszug
- Hohe Traglast pro Auszug: 75 kg
- Einlegeboden im Schrank höhenverstellbar
- 2 attraktive Farbkombinationen nach Wahl (Schwarzgrau/Lichtgrau und Schwarzgrau/Enzianblau)



Schubladen-traglast



Attraktive Serienfarben



Bestell-Nr. 8798-07



Bestell-Nr. 8798-06



Computerschrank

Die kompakte Lösung

1. Maße und Ausführung

| | |
|--------------|---|
| Breite | 605 |
| Tiefe | 723 |
| Höhe | 1600 |
| Beschreibung | Axialventilator mit Filtermatte als Schutz vor Staub und Überhitzung, Monitorfach mit 4 mm starker Glasscheibe (Innenmaß H 525 x B 545 x T 660 mm), 1 Schublade 100 mm mit Tastatureinsatz und ausziehbarer Mausablage, unteres Gehäuse mit vorgebauter Flügeltür, links gebandet, Einlegeboden höhenverstellbar* (voll ausziehbar, Traglast 75 kg), Nutzmaß B 430 x T 600 mm |

Bestell-Nr.

8798-07

Preis

* Auszugsboden höhenverstellbar



Computerschrank

Bei größerem Platzbedarf für CPU und Drucker

1. Maße und Ausführung

| | |
|--------------|---|
| Breite | 805 |
| Tiefe | 723 |
| Höhe | 1600 |
| Beschreibung | Axialventilator mit Filtermatte als Schutz vor Staub und Überhitzung, Monitortür mit 3 mm starker Plexiglasscheibe, verschließbar, Monitorfach mit festem Einlegeboden, Traglast 75 kg, Versorgungsleiste mit Mehrfach-Steckdose und Hauptschalter, Kabelführung mit Zugentlastung, Tastaturschublade mit Vollauszug, Fronthöhe 100 mm, Traglast 75 kg, verschließbar. Schrankgehäuse im unteren Bereich mit vorgebauten Flügeltüren, Einlegeboden höhenverstellbar, Auszugsboden mit Vollauszug, höhenverstellbar, Traglast 75 kg, Nutzmaß: B 700 x T 600 mm, Towerfach-Nutzmaß H 750 x B 250 x T 695 mm |

Bestell-Nr.

8798-06

Preis

2. Korpus- und Fronten/Türen-Farbkombination

Bitte wählen:

Korpus
 Schwarzgrau RAL 7021
Fronten/Türen
 Lichtgrau RAL 7035

Korpus
 Schwarzgrau RAL 7021
Fronten/Türen
 Enzianblau RAL 5010





Bestell-Nr. 8798-51



Bestell-Nr. 8798-52



Werkstatt-Rolllys

Zentralverschluss (kein Öffnen der Schubladen beim Schieben des Rolllys durch Einzelschubladensperre), 1 Rollensatz (2 Lenk- und 2 Bockrollen), Stoßbügel mit Abrollrand und Rillengummi



1. Maße und Ausführung

| | | |
|----------------------------|---------------------------------|--|
| Breite | 605 | 605 |
| Tiefe | 695 | 695 |
| Höhe | 792 | 992 |
| Schubladen-Innenmaße B x T | 500 x 600 | 500 x 600 |
| Traglast kg | 400 | 400 |
| Beschreibung | 5 Schubladen 5 x H 100 mm VA | 5 Schubladen, 2 x H 100 mm VA, 2 x H 150 mm VA, 1 x H 200 mm VA |
| Bestell-Nr. | 8798-51 | 8798-52 |
| Preis | | |

2. Korpus- und Fronten/Türen-Farbkombination

Bitte wählen:

Korpus

Schwarzgrau RAL 7021

Fronten/Türen

Lichtgrau RAL 7035

Korpus

Schwarzgrau RAL 7021

Fronten/Türen

Enzianblau RAL 5010



Werkstattwagen Basic

Das bieten die Werkstattwagen Basic:

- Gehäuse aus Stahl mit 50 mm Einhängeraster, ergonomische Griffe
- Auflageplatte aus Kunststoff mit Kleinteilefächern, beständig gegen Chemikalien und Öl
- Zentralverriegelung über Zylinderschloss
- Beschriftbare Griffleisten bündig mit Gehäuse
- Einzelauszugsperre (Kippsicherung)
- Schubladen mit Stahlkugellager geführt
- Belastbarkeit pro Schublade: 35 kg
- Umlaufender Ramm- und Fersenschutz
- 2 Bock- und 2 Lenkrollen Ø 100 mm mit Feststeller
- Umfangreiches, optionales Zubehör
- Lieferbare Farbkombinationen: Korpus Lichtgrau RAL 7035, Fronten/Türen Enzianblau RAL 5010



Bestell-Nr. 8798-81
+ Bestell-Nr. 8798-780 (Auflageplattar)
+ Bestell-Nr. 8798-782 (Flaschen-
und Dosenhalter)



Schubladen-
traglast

Beschriftbare
Griffleiste

Einzelauszug-
sperre

Rollbar

Funktionales
Zubehör



Bestell-Nr. 8798-80

Werkstattwagen mit 2 Flügeltüren

Türen innen mit Lochplattenrasterung,
1 Fachboden, 1 halbrunde Seitenblende



1. Maße und Ausführung

| | |
|-------------|----------------|
| Breite | 780 |
| Tiefe | 480 |
| Höhe | 910 |
| Nutzhöhe | 600 |
| Bestell-Nr. | 8798-80 |
| Preis | |

Werkstattwagen mit Schubladen

mit 1 halbrunden Seitenblende,
Schubladenselbsteinzug auf
den letzten 40 mm

1. Maße und Ausführung

| | | | |
|---------------------------------|--|--|-------------------------------|
| Breite | 780 | 780 | 780 |
| Tiefe | 480 | 480 | 480 |
| Höhe | 910 | 910 | 910 |
| Nutzhöhe | 600 | 600 | 600 |
| Beschreibung | 4 Schubladen: 2 x H 100 mm, 2 x H 200 mm | 6 Schubladen: 2 x H 50 mm, 2 x H 100 mm, 2 x H 150 mm | 6 Schubladen: 6 x H 100 mm |
| Schubladen-Innen- maße B x T | 600 x 300 | 600 x 300 | 600 x 300 |
| Bestell-Nr. | 8798-81 | 8798-82 | 8798-83 |
| Preis | | | |



Bestell-Nr. 8798-83



Auflagetablar mit Papierrollenhalter Bestell-Nr. 8798-780



Abfallbehälter Bestell-Nr. 8798-781

2. Korpus- und Fronten-Farb-kombination

Korpus

■ Lichtgrau
RAL 7035

Fronten/Türen

■ Enzianblau
RAL 5010

+ Abfallbehälter

wird seitlich eingehängt

| | |
|---------------|------------|
| Breite | 380 |
| Tiefe | 170 |
| Höhe | 150 |
| + Bestell-Nr. | + 8798-781 |
| + Mehrpreis | |

+ 1 zusätzliche Seitenblende

halbrund, wird eingehängt
(bitte Farbe angeben)

| | |
|---------------|------------|
| + Bestell-Nr. | + 8798-783 |
| + Mehrpreis | |

+ Einteilungselemente

für Schubladenunterteilung

| für Schubladen-höhe | 50 | 100 | 150 |
|---------------------|--|--|--|
| | Muldenplatten und Steckwände: 2 MP mit 2 Mulden, 4 MP mit 3 Mulden, 2 MP mit 4 Mulden | Metalleinteilungselemente Raster 50:50 mm, Sortiment: 3 MF, 8 TW 150 mm | Metalleinteilungselemente Raster 50:50 mm, Sortiment: 2 MF, 6 TW 200 mm |
| + Bestell-Nr. | + 8798-792 | +8798-790 | + 8798-791 |
| + Mehrpreis | | | |

+ Auflagetablar

mit Papierrollenhalter, wird seitlich eingehängt

| | |
|---------------|------------|
| Breite | 240 |
| Tiefe | 435 |
| + Bestell-Nr. | + 8798-780 |
| + Mehrpreis | |

+ Flaschen- und Dosenhalter

wird seitlich eingehängt

| | |
|---------------|------------|
| Breite | 380 |
| Tiefe | 90 |
| Höhe | 85 |
| + Bestell-Nr. | + 8798-782 |
| + Mehrpreis | |

+ Lochseitenwand

wird seitlich eingehängt, optionale
Hakensortimente siehe nachfolgende Seite

| | |
|---------------|------------|
| + Bestell-Nr. | + 8798-784 |
| + Mehrpreis | |



Flaschen- und Dosenhalter Bestell-Nr. 8798-782



Lochseitenwand Bestell-Nr. 8798-784



Einteilungselemente Bestell-Nr. 8798-792



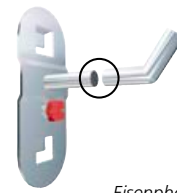
Produktfamilie
Breite



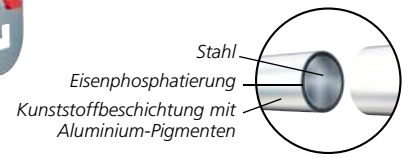
Haken-
sortiment

Das bieten die Lochplatten:

- Lochplatten aus Stahl mit Verstärkungsprofilen
- Sieben verschiedene Serienfarben nach Wahl
- Aufhänge-Elemente silberfarben mit Befestigungsschrauben
- Vier verschiedene Hakensortimente als Sparsets
- Quadratlochung 10 x 10 mm groß



Qualität im Detail:





Alufarben: Langlebig durch mehrschichtige Oberfläche

Einzel-Lochplatten

mit Quadratlochung, allseitig abgekantet und verstärkt, für einfache Wandmontage

erhältlich in den Farben:



| Farb.-Nr.* | Farbe | RAL |
|------------|-------------|------|
| 56 | Lichtgrau | 7035 |
| 55 | Enzianblau | 5010 |
| 74 | Lichtblau | 5012 |
| 75 | Himmelblau | 5015 |
| 53 | Verkehrsrot | 3020 |
| 61 | Resedagrün | 6011 |
| 51 | Schwarz | 9005 |

| Höhe x Breite | Bestell-Nr. | Preis |
|---------------|------------------|-------|
| 450 x 500 | 4571-01.. | |
| 450 x 1000 | 4571-02.. | |
| 450 x 1500 | 4571-03.. | |
| 450 x 2000 | 4571-04.. | |

Schräghaken



| Länge | Bestell-Nr. | Preis |
|----------|-----------------|-------|
| 14/40 mm | 4572-028 | |

Werkzeughalter (einfach)

mit schrägem Hakenende



| Länge | Bestell-Nr. | Preis |
|--------|-----------------|-------|
| 50 mm | 4572-001 | |
| 100 mm | 4572-002 | |
| 150 mm | 4572-003 | |
| 200 mm | 4572-004 | |

Werkzeughalter (einfach)

mit senkrechtem Hakenende



| Länge | Bestell-Nr. | Preis |
|--------|-----------------|-------|
| 35 mm | 4572-009 | |
| 75 mm | 4572-010 | |
| 125 mm | 4572-011 | |

Werkzeughalter (einfach)

mit geradem Dorn einfach



| Länge | Bestell-Nr. | Preis |
|--------|-----------------|-------|
| 50 mm | 4572-047 | |
| 100 mm | 4572-048 | |
| 150 mm | 4572-049 | |

Halter für Schraubendreher



| Höhe x Breite | Bestell-Nr. | Preis |
|-----------------------------|-----------------|-------|
| für 6 Teile 200 x 40 mm | 4572-033 | |
| für 12 Teile 390 x 40 mm | 4572-034 | |

Halter für Schraubenschlüssel



| Höhe x Breite | Bestell-Nr. | Preis |
|----------------------------------|-----------------|-------|
| für 8 Schlüssel 130 x 150 mm | 4572-032 | |
| für 10 Schlüssel 220 x 145 mm | 4572-050 | |

Halter für Bohrer und Inbusschlüssel



| Höhe x Breite | Bestell-Nr. | Preis |
|-----------------------------|-----------------|-------|
| für 14 Teile 200 x 35 mm | 4572-035 | |
| für 28 Teile 390 x 35 mm | 4572-036 | |

Werkzeughalter (doppelt)

mit senkrechtem Hakenende



| Länge | Bestell-Nr. | Preis |
|--------|-----------------|-------|
| 35 mm | 4572-005 | |
| 50 mm | 4572-006 | |
| 75 mm | 4572-007 | |
| 150 mm | 4572-008 | |

Rohrhalter

(auch für Kabel u.ä.)



| Durchmesser | Bestell-Nr. | Preis |
|--------------|-----------------|-------|
| innen 60 mm | 4572-023 | |
| innen 100 mm | 4572-024 | |

Werkzeugklemme (einfach)



| Durchmesser | Bestell-Nr. | Preis |
|-------------|-----------------|-------|
| 6 mm | 4572-012 | |
| 10 mm | 4572-013 | |
| 13 mm | 4572-014 | |
| 16 mm | 4572-015 | |
| 19 mm | 4572-016 | |

Werkzeugklemme (doppelt)



| Durchmesser | Bestell-Nr. | Preis |
|-------------|-----------------|-------|
| 6 mm | 4572-017 | |
| 10 mm | 4572-018 | |
| 13 mm | 4572-019 | |
| 16 mm | 4572-020 | |
| 19 mm | 4572-021 | |

Zangenhalter



| Höhe x Breite | Bestell-Nr. | Preis |
|---------------|-----------------|-------|
| 35 x 35 | 4572-025 | |
| 55 x 35 | 4572-026 | |
| 75 x 35 | 4572-027 | |

Maschinenhalter



| Durchmesser | Bestell-Nr. | Preis |
|-------------|-----------------|-------|
| innen 40 mm | 4572-029 | |
| innen 60 mm | 4572-030 | |
| innen 80 mm | 4572-031 | |

Lochplattensysteme




Schlauch- und Kabelhalter



Einzel-Lochplatten



Aufhänge-Elemente für Lochplatten



Best.-Nr. 4573-006

Wandschiene Lochplatte

ideal zur Befestigung an der Wand über der Werkbank



| Länge | Bestell-Nr. | Preis |
|--------|-----------------|-------|
| 460 mm | 4572-055 | |
| 920 mm | 4572-056 | |

Schlauch- und Kabelhalter



| Breite x Tiefe | Bestell-Nr. | Preis |
|----------------|-----------------|-------|
| 230 x 125 mm | 4572-022 | |

Hakensortimente als Sparsets

praxisorientiert zusammengestellt (genaue Zusammenstellung siehe nachfolgende Auflistung)

Best.-Nr. 4573-006 (28-teilig)

| | | |
|------------------------------|-----------|----------|
| 3 x Werkzeughalter | Best.-Nr. | 4572-001 |
| 3 x Werkzeughalter | Best.-Nr. | 4572-002 |
| 4 x Werkzeughalter | Best.-Nr. | 4572-009 |
| 2 x Werkzeughalter | Best.-Nr. | 4572-010 |
| 2 x Werkzeughalter | Best.-Nr. | 4572-011 |
| 6 x Werkzeughalter | Best.-Nr. | 4572-005 |
| 2 x Zangenhalter | Best.-Nr. | 4572-025 |
| 1 x Maschinenhalter | Best.-Nr. | 4572-029 |
| 1 x Schraubenschlüsselhalter | Best.-Nr. | 4572-032 |
| 1 x Schraubendreherhalter | Best.-Nr. | 4572-033 |
| 1 x Bohrerhalter | Best.-Nr. | 4572-035 |
| 2 x Sägenhalter | Best.-Nr. | 4572-041 |

Ablageplatte



| Höhe x Breite | Bestell-Nr. | Preis |
|---------------|-----------------|-------|
| 350 x 125 mm | 4572-037 | |

Grundplatte

zum Eigenbau individueller Lösungen



| Ausführung | Bestell-Nr. | Preis |
|------------|-----------------|-------|
| klein | 4572-044 | |
| groß | 4572-045 | |

Best.-Nr. 4573-005 (18-teilig)

| | | |
|------------------------------|-----------|----------|
| 5 x Werkzeughalter | Best.-Nr. | 4572-001 |
| 2 x Werkzeughalter | Best.-Nr. | 4572-010 |
| 2 x Werkzeughalter | Best.-Nr. | 4572-005 |
| 1 x Werkzeughalter | Best.-Nr. | 4572-006 |
| 2 x Werkzeugklemme | Best.-Nr. | 4572-013 |
| 1 x Werkzeugklemme | Best.-Nr. | 4572-014 |
| 2 x Zangenhalter | Best.-Nr. | 4572-026 |
| 1 x Bohrerhalter | Best.-Nr. | 4572-035 |
| 1 x Schraubenschlüsselhalter | Best.-Nr. | 4572-032 |
| 1 x Schraubendreherhalter | Best.-Nr. | 4572-033 |

Rundhalter



| Länge x Breite | Bestell-Nr. | Preis |
|----------------|-----------------|-------|
| 65 x 25 mm | 4572-038 | |

Magnethalter



| Durchmesser | Bestell-Nr. | Preis |
|-------------|-----------------|-------|
| 40 mm | 4572-052 | |

Werkzeughalter



| Länge | Bestell-Nr. | Preis |
|----------------|-----------------|-------|
| 3-fach, 150 mm | 4572-039 | |

Dosenhalter



| Ausführung | Bestell-Nr. | Preis |
|------------|-----------------|-------|
| 1-fach | 4572-053 | |



| | | |
|----------------|-----------------|--|
| 6-fach, 140 mm | 4572-040 | |
|----------------|-----------------|--|



| | | |
|--------|-----------------|--|
| 3-fach | 4572-054 | |
|--------|-----------------|--|

Sägenhalter

für 4 Sägen (muss paarweise bestellt werden)



| Bestell-Nr. | Preis |
|-----------------|-------|
| 4572-041 | |

Kombinationshalter (2-teilig)



| Länge x Breite | Bestell-Nr. | Preis |
|----------------|-----------------|-------|
| 150 x 55 mm | 4572-042 | |

Best.-Nr. 4573-004 (19-teilig)

| | | |
|------------------------------|-----------|----------|
| 5 x Werkzeughalter | Best.-Nr. | 4572-001 |
| 5 x Werkzeughalter | Best.-Nr. | 4572-002 |
| 5 x Werkzeughalter | Best.-Nr. | 4572-006 |
| 2 x Sägenhalter | Best.-Nr. | 4572-041 |
| 1 x Schraubenschlüsselhalter | Best.-Nr. | 4572-032 |
| 1 x Bohrerhalter | Best.-Nr. | 4572-036 |

Best.-Nr. 4573-003 (15-teilig)

| | | |
|---------------------------|-----------|----------|
| 5 x Werkzeughalter | Best.-Nr. | 4572-002 |
| 1 x Werkzeughalter | Best.-Nr. | 4572-040 |
| 1 x Maschinenhalter | Best.-Nr. | 4572-030 |
| 1 x Maschinenhalter | Best.-Nr. | 4572-031 |
| 1 x Werkzeughalter | Best.-Nr. | 4572-039 |
| 1 x Schraubendreherhalter | Best.-Nr. | 4572-034 |
| 1 x Werkzeugklemme | Best.-Nr. | 4572-012 |
| 1 x Werkzeugklemme | Best.-Nr. | 4572-013 |
| 1 x Werkzeugklemme | Best.-Nr. | 4572-014 |
| 1 x Werkzeugklemme | Best.-Nr. | 4572-015 |
| 1 x Werkzeugklemme | Best.-Nr. | 4572-016 |

Steckregale (paketversandfähig verpackt)



Die Steckbaren: Schnell geliefert, schnell montiert.....286

- Leicht und schnell zu montierendes, schraubenloses Stecksystem
- Fachböden im 25 mm-Raster verstellbar
- Hohe Traglast pro Fachboden: 100 oder 150 kg
- Maximale Feldlast: 1100 kg
- Oberflächen: Verzinkt
- Besonders schnelle Lieferzeit möglich

Ordnerregale



Die Schraub- und Steckbaren fürs Ordnerarchiv.....288

- Wahlweise als Schraub- oder Steckregal
- Fachböden im 25 mm-Raster verstellbar
- Traglast pro Fachboden: 80 kg
- Maximale Feldlast: 600 kg
- Oberflächen: Wahlweise verzinkt oder Lichtgrau RAL 7035

Steckregale



Die flott montierten Regale für normale Belastung.....292

- Leicht und schnell zu montierendes, schraubenloses Stecksystem
- Maximale Feldlast: 1100 kg (Höhe 2000 mm) 1380 kg (Höhe 2500 + 3000 mm)
- Fachböden im 25 mm-Raster verstellbar
- Traglast pro Fachboden: 100 kg
- Oberflächen: Wahlweise verzinkt oder Lichtgrau RAL 7035

Grund- und Anbausystem



Komplettregal



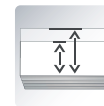
Schraubregal



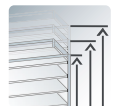
Steckregal



Produktfamilie Tiefe



Produktfamilie Höhe



Steckregale
paketversandfähig verpackt

•

-

-

•

•

-

Ordnerregale

•

-

•

•

-

-

Steckregale

•

-

-

•

•

•

Steckregale
für schwerere Lasten

•

-

-

•

•

•

Weitspann-Steckregale

-

•

-

•

•

•

Steckregale für schwerere Lasten

Weitspann- Steckregale



Die starken Regale für hohe Belastung..... 294

- Leicht und schnell zu montierendes, schraubenloses Stecksystem
- Maximale Feldlast:
1560 kg (Höhe 2000 mm)
2400 kg (Höhe 2500 mm)
2020 kg (Höhe 3000 mm)
- Traglast pro Fachboden: 230 kg
- Fachböden im 25 mm-Raster verstellbar
- Oberflächen: Wahlweise verzinkt oder Lichtgrau RAL 7035

Die Spezialisten für großes und schweres Lagergut..... 296

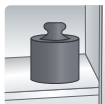
- Leicht und schnell zu montierendes, schraubenloses Stecksystem
- Fachböden im 50 mm-Raster verstellbar
- Traglast pro Fachboden: 500/400 kg (Regalbreite 1700 + 2000 mm/2500 mm)
- Maximale Feldlast: 3000 kg
- Oberflächen: Verzinkt, Böden wahlweise als Spanplatten- oder Stahlpaneelböden

Bodentraglast
(kg)

Feldlast (kg)

Beschichtet oder
verzinkt

Verzinkt



100/150

1100

-

•

80

600

•

-

100

bis 1380

•

-

230

bis 2020

•

-

bis 500

bis 3000

-

•



Das bieten die paketversandfähig verpackten Steckregale:

- Regale in handlichen Kartons verpackt, ideal für den Versand per Paketdienst
- Zusätzlicher Schutz des Produktes durch sichere Kartonverpackung
- Montagefreundliches Stecksystem, schnell und ohne Werkzeug auf- und umbaubar
- Universell einsetzbar, z.B. für Lager, Werkstatt, Magazin, Verkaufsraum, Keller, Büro etc.
- Verzinkte Fachböden im 25 mm-Raster höhenverstellbar
- Hohe Traglast je Fachboden bei gleichmäßig verteilter Last: 100 oder 150 kg
- Feldlast: 1100 kg



Steckregal



Grund- und Anbausystem



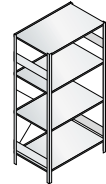
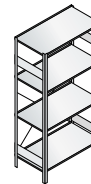
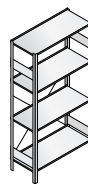
Bodentraglast 100 oder 150 kg



Bestell-Nr. 78820-052
+ 78820-053 (Anbauregal)

Grund-Steckregale mit 100 kg Bodentraglast

bestehend aus
2 Seitenrahmen,
4 Fachböden,
2 Diagonalstreben mit Spannschloss
und Montage-Zubehör



1. Maße und Ausführung

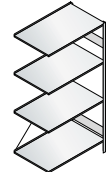


verzinkt

| | 2000 | 2000 | 2000 |
|-------------|------------------|------------------|------------------|
| Höhe | 2000 | 2000 | 2000 |
| Tiefe | 400 | 500 | 600 |
| Breite | 1000 | 1000 | 1000 |
| Fachböden | 4 | 4 | 4 |
| Bestell-Nr. | 78820-042 | 78820-052 | 78820-062 |
| Preis | | | |

+ Anbau-Steckregale mit 100 kg Bodentraglast

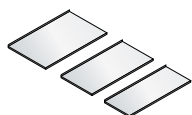
bestehend aus
1 Seitenrahmen,
4 Fachböden,
1 Diagonalstrebe mit Spannschloss
und Montage-Zubehör
(alle weiteren Maße siehe
Grund-Steckregale)



verzinkt

| | 2000 | 2000 | 2000 |
|---------------|-------------|-------------|-------------|
| Höhe | 2000 | 2000 | 2000 |
| + Bestell-Nr. | + 78820-043 | + 78820-053 | + 78820-063 |
| + Einzelpreis | | | |

+ Zusätzliche Fachböden, verzinkt, Traglast 100 kg



| | 400 | 500 | 600 |
|----------------|------------|------------|------------|
| für Regaltiefe | 400 | 500 | 600 |
| + Bestell-Nr. | + 78842-80 | + 78852-80 | + 78862-80 |
| + Einzelpreis | | | |

Steckregale (paketversandfähig verpackt)



Bestell-Nr. 78820-152
+ 78820-153 (Anbauregal)

Planmaße

Grundregal:

Tiefe + 36 mm
Breite + 56 mm

Anbauregal:

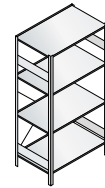
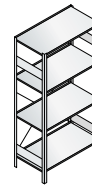
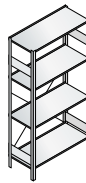
Tiefe + 36 mm
Breite + 6 mm

Die beiden Kartons eignen sich ideal für den Versand per Paketdienst (Versandbedingungen siehe Seite 19).




Grund-Steckregale mit 150 kg Bodentraglast

bestehend aus
2 Seitenrahmen,
4 Fachböden,
2 Diagonalstreben mit Spannschloss
und Montage-Zubehör



1. Maße und Ausführung



verzinkt

| | | | |
|-------------|-----------|-----------|-----------|
| Höhe | 2000 | 2000 | 2000 |
| Tiefe | 400 | 500 | 600 |
| Breite | 1000 | 1000 | 1000 |
| Fachböden | 4 | 4 | 4 |
| Bestell-Nr. | 78820-142 | 78820-152 | 78820-162 |
| Preis | | | |

+ Anbau-Steckregale mit 150 kg Bodentraglast

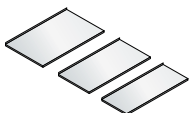
bestehend aus
1 Seitenrahmen,
4 Fachböden,
1 Diagonalstrebe mit Spannschloss
und Montage-Zubehör
(alle weiteren Maße siehe
Grund-Steckregale)



verzinkt

| | | | |
|---------------|-------------|-------------|-------------|
| Höhe | 2000 | 2000 | 2000 |
| + Bestell-Nr. | + 78820-143 | + 78820-153 | + 78820-163 |
| + Einzelpreis | | | |

+ Zusätzliche Fachböden, verzinkt, Traglast 150 kg



| | | | |
|----------------|-------------|-------------|-------------|
| für Regaltiefe | 400 | 500 | 600 |
| + Bestell-Nr. | + 788142-80 | + 788152-80 | + 788162-80 |
| + Einzelpreis | | | |

Das bieten die Ordner-Schraubregale:

- Schraubregal-Konstruktion aus einzelnen Winkelprofilen mit Fixwinkeln, Fachböden und Montagezubehör
- Kostengünstigere Lösung als das Steckregal, dafür etwas höherer Montageaufwand
- Fachböden im 25 mm-Raster höhenverstellbar
- Hohe Traglast von 80 kg je Fachboden bei gleichmäßig verteilter Last
- Feldlast: 600 kg
- Lieferbar in Lichtgrau RAL 7035 beschichtet oder in verzinkter Ausführung



Schraubregal



Grund- und Anbausystem



Bodentraglast 80 kg



Planmaße

Grundregal: Tiefe + 4 mm
Breite + 4 mm

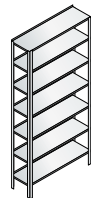
Anbauregal: Tiefe + 4 mm
Breite + 2 mm



Bestell-Nr. 78220-30

Grund-Ordner-Schraubregale einseitig

bestehend aus 4 Winkelprofilen mit Füßen und Fixwinkeln, 6 Fachböden für 6 Ordnerhöhen, 1 Abdeckboden, Montagezubehör

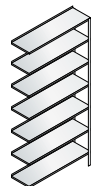


1. Maße und Ausführung

| | | |
|-------------|-----------------------|--------------------|
| Höhe | 2200 | 2200 |
| Tiefe | 300 | 300 |
| Breite | 1000 | 1000 |
| Ausführung | verzinkt | beschichtet |
| Kapazität | ca. 72 Standardordner | |
| Bestell-Nr. | 78220-32 | 78220-30 |
| Preis | | |

+ Anbau-Ordner-Schraubregale einseitig

bestehend aus 2 Winkelprofilen mit Füßen und Fixwinkeln, 6 Fachböden für 6 Ordnerhöhen, 1 Abdeckboden, Montagezubehör



| | | |
|---------------|-----------------------|--------------------|
| Höhe | 2200 | 2200 |
| Tiefe | 300 | 300 |
| Breite | 1000 | 1000 |
| Ausführung | verzinkt | beschichtet |
| Kapazität | ca. 72 Standardordner | |
| + Bestell-Nr. | + 78220-33 | + 78220-31 |
| + Einzelpreis | | |

Ordner-Schraubregale



Bestell-Nr. 78220-30
+ 78220-31 (Anbauregal)



Bestell-Nr. 78220-322

Sicherheitshinweis:

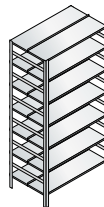
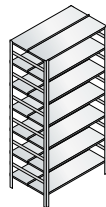
Ein Regal muss gegen Kippen gesichert werden, wenn die Regalhöhe mehr als das 5-fache der Regaltiefe beträgt (Wand- oder Fußverankerung).



Schraubverbindung

Grund-Ordner-Schraubregale doppelseitig

bestehend aus 4 Winkelprofilen mit Füßen und Fixwinkeln, Mittelanschlag, 6 Fachböden für 6 Ordnerhöhen, 1 Abdeckboden, Montagezubehör





1. Maße und Ausführung

| | | |
|-------------|------------------------|--------------------|
| Höhe | 2200 | 2200 |
| Tiefe | 600 | 600 |
| Breite | 1000 | 1000 |
| Ausführung | verzinkt | beschichtet |
| Kapazität | ca. 144 Standardordner | |
| Bestell-Nr. | 78220-322 | 78220-302 |
| Preis | | |

+ Befestigungs-Sets für Grundregal

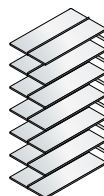
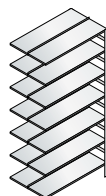
| | | |
|---------------|---------------------|----------------------|
| | zur Wandbefestigung | zur Bodenbefestigung |
| + Bestell-Nr. | + 78300-704 | + 78300-706 |
| + Einzelpreis | | |

+ Zusätzliche Fachböden mit Montagezubehör

| | | |
|----------------|---|---|
| | verzinkt | |
| |  |  |
| für Regaltiefe | 300 | 600 |
| Breite | 1000 | 1000 |
| + Bestell-Nr. | + 78320-80 | + 78320-8002 |
| + Einzelpreis | | |

+ Anbau-Ordner-Schraubregale doppelseitig

bestehend aus 2 Winkelprofilen mit Füßen und Fixwinkeln, Mittelanschlag, 6 Fachböden für 6 Ordnerhöhen, 1 Abdeckboden, Montagezubehör





| | | |
|---------------|------------------------|--------------------|
| Höhe | 2200 | 2200 |
| Tiefe | 600 | 600 |
| Breite | 1000 | 1000 |
| Ausführung | verzinkt | beschichtet |
| Kapazität | ca. 144 Standardordner | |
| + Bestell-Nr. | + 78220-332 | + 78220-312 |
| + Einzelpreis | | |

+ Befestigungs-Sets für Anbauregal

| | | |
|---------------|---------------------|----------------------|
| | zur Wandbefestigung | zur Bodenbefestigung |
| + Bestell-Nr. | + 78300-705 | + 78300-707 |
| + Einzelpreis | | |

+ Zusätzliche Fachböden mit Montagezubehör

| | | |
|----------------|---|---|
| | beschichtet | |
| |  |  |
| für Regaltiefe | 300 | 600 |
| Breite | 1000 | 1000 |
| + Bestell-Nr. | + 78300-80 | + 78300-8002 |
| + Einzelpreis | | |

Das bieten die Ordner-Steckregale:

- Schraubenlose Steckregal-Konstruktion aus Profilrahmen mit Diagonalstreben bzw. Längsriegeln, Fachböden und Montagezubehör
- Sehr schnell und einfach aufgebaut
- Fachböden im 25 mm-Raster höhenverstellbar
- Hohe Traglast von 80 kg je Fachboden bei gleichmäßig verteilter Last
- Feldlast: 600 kg
- Lieferbar in Lichtgrau RAL 7035 beschichtet oder verzinkter Ausführung
- Ausführung verzinkt: Regalrahmen werden zerlegt geliefert
- Ausführung beschichtet: Regalrahmen werden vormontiert geliefert



Diagonalstrebe mit Spanschluss



Fachbodenträger



Bestell-Nr. 7822-30



Steckregal



Grund- und Anbausystem



Bodentraglast 80 kg

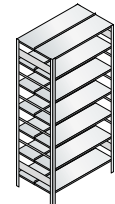
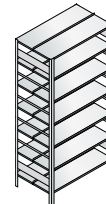
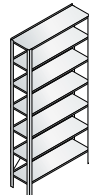
Planmaße

Grundregal: Tiefe + 36 mm
Breite + 56 mm

Anbauregal: Tiefe + 36 mm
Breite + 6 mm

Grund-Ordner-Steckregal ein-/doppelseitig

bestehend aus 2 Seitenrahmen, 6 Fachböden für 6 Ordnerhöhen, 1 Abdeckboden, 2 Diagonalstreben mit Spanschluss. Das doppelseitige Grundregal hat 2 Längsriegelpaare.

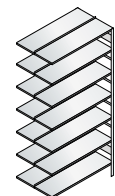
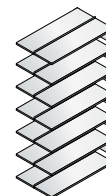
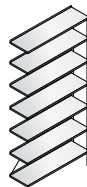


1. Maße und Ausführung

| | 2200 | 2200 | 2200 | 2200 |
|------------|----------------------------|----------------------------|-----------------------------|-----------------------------|
| Höhe | 300 | 300 | 600 | 600 |
| Tiefe | 1000 | 1000 | 1000 | 1000 |
| Breite | verzinkt | beschichtet | verzinkt | beschichtet |
| Ausführung | 72 Ordner | 72 Ordner | 144 Ordner | 144 Ordner |
| Kapazität | Bestell-Nr. 7822-32 | Bestell-Nr. 7822-30 | Bestell-Nr. 7822-322 | Bestell-Nr. 7822-302 |
| Preis | | | | |

+ Anbau-Ordner-Steckregal ein-/doppelseitig

bestehend aus 1 Seitenrahmen, 6 Fachböden für 6 Ordnerhöhen, 1 Abdeckboden, 1 Diagonalstrebe mit Spanschluss. Das doppelseitige Anbauregal hat 2 Längsriegelpaare.



| | 2200 | 2200 | 2200 | 2200 |
|------------|--------------------------------|--------------------------------|---------------------------------|---------------------------------|
| Höhe | 300 | 300 | 600 | 600 |
| Tiefe | 1000 | 1000 | 1000 | 1000 |
| Breite | verzinkt | beschichtet | verzinkt | beschichtet |
| Ausführung | 72 Ordner | 72 Ordner | 144 Ordner | 144 Ordner |
| Kapazität | + Bestell-Nr. + 7822-33 | + Bestell-Nr. + 7822-31 | + Bestell-Nr. + 7822-332 | + Bestell-Nr. + 7822-312 |
| Preis | | | | |

Ordner-Steckregale



Bestell-Nr. 7822-30
+ 7822-31 (Anbauregal)



Bestell-Nr. 7822-322





Sicherheitshinweis:
Ein Regal muss gegen Kippen gesichert werden, wenn die Regalhöhe mehr als das 5-fache der Regaltiefe beträgt (Wand- oder Fußverankerung).

+ Zusätzliche Fachböden
mit Montagezubehör

verzinkt

beschichtet



| | 300 | 600 | 300 | 600 |
|----------------|-----------|-------------|-----------|-------------|
| für Regaltiefe | 300 | 600 | 300 | 600 |
| Breite | 1000 | 1000 | 1000 | 1000 |
| + Bestell-Nr. | + 7832-80 | + 7832-8002 | + 7830-80 | + 7830-8002 |
| + Einzelpreis | | | | |

+ Befestigungs-Sets

zur Wand-
befestigung

zur Boden-
befestigung

für **Grundregal**

| | | |
|---------------|------------|------------|
| + Bestell-Nr. | + 7830-704 | + 7830-706 |
| + Einzelpreis | | |

für **Anbauregal**

| | | |
|---------------|------------|------------|
| + Bestell-Nr. | + 7830-705 | + 7830-707 |
| + Einzelpreis | | |

Serie 788

Das bietet die Serie 788:

- Preiswertes Regal für normale Lasten
- Schnelle, einfache und schraubenlose Steckmontage
- Hohe Traglast je Fachboden: max. 100 kg
- Feldlast: max. 1100 kg (Höhe 2000 mm)
max. 1380 kg (Höhe 2500 + 3000 mm)
- Fachböden im 25 mm-Raster höhenverstellbar
- Lieferbare Oberflächen: Verzinkt oder Lichtgrau RAL 7035 beschichtet

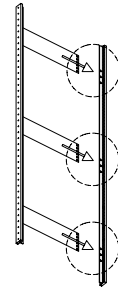
Alle Belastungsangaben gelten für handbeladene Regale und bei gleichmäßig verteilter Last.



Diagonalstrebe mit Spansschloss



Seitenstabilisatoren, verzinkt



Steckregal



Grund- und Anbausystem



Bodentraglast 100 kg

Planmaße

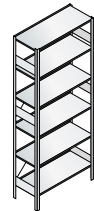
Grundregal: Tiefe + 36 mm
Breite + 56 mm

Anbauregal: Tiefe + 36 mm
Breite + 6 mm

Regalrahmen werden zerlegt geliefert und einfach zusammengesteckt
Beispiel: 2500 mm

Grund-Steckregale

bestehend aus 2 Seitenrahmen, Fachböden (Anzahl siehe unten), 2 Diagonalstreben mit Spansschloss bei Höhe 2000 mm, 4 Diagonalstreben mit Spansschloss bei Höhe 2500 + 3000 mm



1 Maße und Ausführung

| Höhe | 2000 | 2000 | 2000 | 2500 |
|-----------|------|------|------|------|
| Tiefe | 400 | 500 | 600 | 400 |
| Breite | 1000 | 1000 | 1000 | 1000 |
| Fachböden | 5 | 5 | 5 | 6 |



verzinkt

| | | | | |
|-------------|-----------------|-----------------|-----------------|-----------------|
| Bestell-Nr. | 78820-42 | 78820-52 | 78820-62 | 78825-42 |
| Preis | | | | |

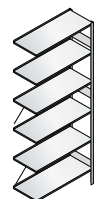


beschichtet

| | | | | |
|-------------|-----------------|-----------------|-----------------|-----------------|
| Bestell-Nr. | 78820-40 | 78820-50 | 78820-60 | 78825-40 |
| Preis | | | | |

+ Anbau-Steckregale

bestehend aus 1 Seitenrahmen, Fachböden (Anzahl siehe oben), 1 Diagonalstrebe mit Spansschloss bei Höhe 2000 mm, 2 Diagonalstreben mit Spansschloss bei Höhe 2500 + 3000 mm (alle weiteren Maße siehe Grund-Steckregale)



verzinkt

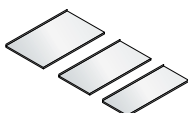
| Höhe | 2000 | 2000 | 2000 | 2500 |
|---------------|------------|------------|------------|------------|
| + Bestell-Nr. | + 78820-43 | + 78820-53 | + 78820-63 | + 78825-43 |
| + Einzelpreis | | | | |



beschichtet

| | | | | |
|---------------|------------|------------|------------|------------|
| + Bestell-Nr. | + 78820-41 | + 78820-51 | + 78820-61 | + 78825-41 |
| + Einzelpreis | | | | |

+ Zusätzliche Fachböden, verzinkt



| für Regaltiefe | 400 | 500 | 600 |
|----------------|------------|------------|------------|
| + Bestell-Nr. | + 78842-80 | + 78852-80 | + 78862-80 |
| + Einzelpreis | | | |

Steckregale für normale Lasten



Hohe Tragkraft durch Mehrfachabkantungen



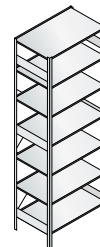
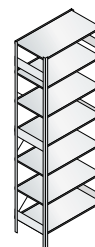
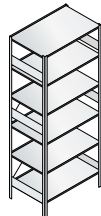
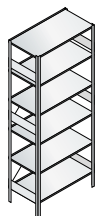
Bodenbefestigung für Regale mit dem Höhen-/Tiefenverhältnis $\geq 5:1$. Diese Regale müssen gegen Kippen gesichert werden (Wand- oder Fußverankerung).



Fachbodenträger

| + Befestigungs-Sets | zur Wandbefestigung | | zur Bodenbefestigung | |
|---------------------|---------------------|------------|----------------------|------------|
| | für Grundregal | | für Anbauregal | |
| + Bestell-Nr. | + 7830-704 | + 7830-705 | + 7830-706 | + 7830-707 |
| + Einzelpreis | | | | |

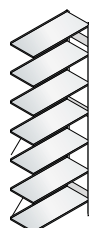
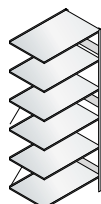
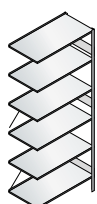
Bestell-Nr. 78825-52
+ 78825-53 (Anbauregal)



| 1. Höhe | 2500 | 2500 | 3000 | 3000 | 3000 |
|-----------|------|------|------|------|------|
| Tiefe | 500 | 600 | 400 | 500 | 600 |
| Breite | 1000 | 1000 | 1000 | 1000 | 1000 |
| Fachböden | 6 | 6 | 7 | 7 | 7 |

| | | | | | |
|-------------|----------|----------|----------|----------|----------|
| Bestell-Nr. | 78825-52 | 78825-62 | 78830-42 | 78830-52 | 78830-62 |
| Preis | | | | | |

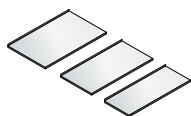
| | | | | | |
|-------------|----------|----------|----------|----------|----------|
| Bestell-Nr. | 78825-50 | 78825-60 | 78830-40 | 78830-50 | 78830-60 |
| Preis | | | | | |



| + Höhe | 2500 | 2500 | 3000 | 3000 | 3000 |
|---------------|------------|------------|------------|------------|------------|
| + Bestell-Nr. | + 78825-53 | + 78825-63 | + 78830-43 | + 78830-53 | + 78830-63 |
| + Einzelpreis | | | | | |

| | | | | | |
|---------------|------------|------------|------------|------------|------------|
| + Bestell-Nr. | + 78825-51 | + 78825-61 | + 78830-41 | + 78830-51 | + 78830-61 |
| + Einzelpreis | | | | | |

+ Zusätzliche Fachböden, beschichtet



| für Regaltiefe | 400 | 500 | 600 |
|----------------|------------|------------|------------|
| + Bestell-Nr. | + 78840-80 | + 78850-80 | + 78860-80 |
| + Einzelpreis | | | |

Serie 7800

Das bietet die Serie 7800:

- Schnelle, einfache und schraubenlose Steckmontage
- Stabile T-Profilrahmen zur Aufnahme der Fachböden
- Feldlast: max. 1560 kg (Höhe 2000 mm)
max. 2400 kg (Höhe 2500 mm)
max. 2020 kg (Höhe 3000 mm)
- Hohe Traglast pro Fachboden: max. 230 kg
- Fachböden im 25 mm-Raster höhenverstellbar
- Fachböden mit Systemlochung im 50 mm-Raster zum nachträglichen Einbau von Systemzubehör (z.B. Fachteiler)
- Lieferbare Oberflächen: Verzinkt oder Lichtgrau RAL 7035 beschichtet

Alle Belastungsangaben gelten für handbeladene Regale und bei gleichmäßig verteilter Last.



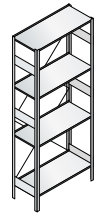
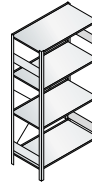
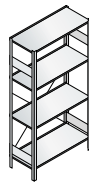
Bestell-Nr. 7820-50



Planmaße
Grundregal: Tiefe + 36 mm
 Breite + 56 mm
Anbauregal: Tiefe + 36 mm
 Breite + 6 mm

Grund-Steckregale

bestehend aus 2 Seitenrahmen, 4 Fachböden, 2 Diagonalstreben mit Spansschloss bei Höhe 2000 mm, 4 Diagonalstreben mit Spansschloss bei Höhe 2500 + 3000 mm



1. Maße und Ausführung

| Höhe | 2000 | 2000 | 2000 | 2500 |
|--------|------|------|------|------|
| Tiefe | 400 | 500 | 600 | 400 |
| Breite | 1000 | 1000 | 1000 | 1000 |



verzinkt

| | | | | |
|-------------|----------------|----------------|----------------|----------------|
| Bestell-Nr. | 7820-42 | 7820-52 | 7820-62 | 7825-42 |
| Preis | | | | |

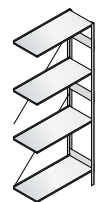
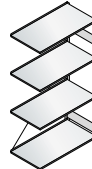
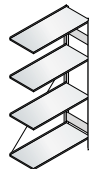


beschichtet

| | | | | |
|-------------|----------------|----------------|----------------|----------------|
| Bestell-Nr. | 7820-40 | 7820-50 | 7820-60 | 7825-40 |
| Preis | | | | |

+ Anbau-Steckregale

bestehend aus 1 Seitenrahmen, 4 Fachböden, 1 Diagonalstrebe mit Spansschloss bei Höhe 2000 mm, 2 Diagonalstreben mit Spansschloss bei Höhe 2500 + 3000 mm (alle weiteren Maße siehe Grund-Steckregale)



| Höhe | 2000 | 2000 | 2000 | 2500 |
|------|------|------|------|------|
|------|------|------|------|------|



verzinkt

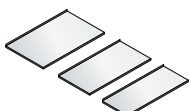
| | | | | |
|---------------|-----------|-----------|-----------|-----------|
| + Bestell-Nr. | + 7820-43 | + 7820-53 | + 7820-63 | + 7825-43 |
| + Einzelpreis | | | | |



beschichtet

| | | | | |
|---------------|-----------|-----------|-----------|-----------|
| + Bestell-Nr. | + 7820-41 | + 7820-51 | + 7820-61 | + 7825-41 |
| + Einzelpreis | | | | |

+ Zusätzliche Fachböden, verzinkt



| für Regaltiefe | 400 | 500 | 600 |
|----------------|-----------|-----------|-----------|
| + Bestell-Nr. | + 7842-80 | + 7852-80 | + 7862-80 |
| + Einzelpreis | | | |

Steckregale für schwerere Lasten



Hohe Tragkraft durch Mehrfachabkantungen



Fachbodenträger

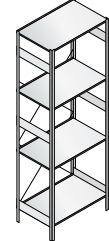
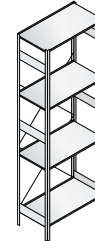
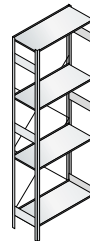
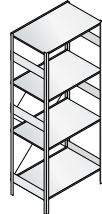
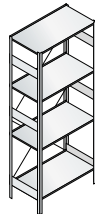


Diagonalstrebe mit Spannschloss



Bodenbefestigung für Regale mit dem Höhen-/Tiefenverhältnis $\geq 5:1$. Diese Regale müssen gegen Kippen gesichert werden (Wand- oder Fußverankerung).

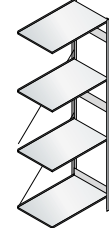
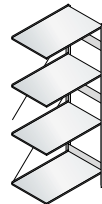
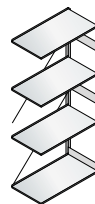
| + Befestigungs-Sets für Grundregal | zur Wandbefestigung | zur Bodenbefestigung | |
|------------------------------------|---------------------|----------------------|------------|
| | + Bestell-Nr. | + 7830-704 | + 7830-706 |
| + Einzelpreis | | | |
| + Befestigungs-Sets für Anbauregal | | | |
| | + Bestell-Nr. | + 7830-705 | + 7830-707 |
| | + Einzelpreis | | |



| 1. | Höhe | 2500 | 2500 | 3000 | 3000 | 3000 |
|----|--------|------|------|------|------|------|
| | Tiefe | 500 | 600 | 400 | 500 | 600 |
| | Breite | 1000 | 1000 | 1000 | 1000 | 1000 |

| | | | | | |
|-------------|---------|---------|---------|---------|---------|
| Bestell-Nr. | 7825-52 | 7825-62 | 7830-42 | 7830-52 | 7830-62 |
| Preis | | | | | |

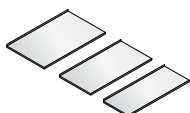
| | | | | | |
|-------------|---------|---------|---------|---------|---------|
| Bestell-Nr. | 7825-50 | 7825-60 | 7830-40 | 7830-50 | 7830-60 |
| Preis | | | | | |



| + | Höhe | 2500 | 2500 | 3000 | 3000 | 3000 |
|---|---------------|-----------|-----------|-----------|-----------|-----------|
| | + Bestell-Nr. | + 7825-53 | + 7825-63 | + 7830-43 | + 7830-53 | + 7830-63 |
| | + Einzelpreis | | | | | |

| | | | | | |
|---------------|-----------|-----------|-----------|-----------|-----------|
| + Bestell-Nr. | + 7825-51 | + 7825-61 | + 7830-41 | + 7830-51 | + 7830-61 |
| + Einzelpreis | | | | | |

+ Zusätzliche Fachböden, beschichtet



| für Regaltiefe | 400 | 500 | 600 |
|----------------|-----------|-----------|-----------|
| + Bestell-Nr. | + 7840-80 | + 7850-80 | + 7860-80 |
| + Einzelpreis | | | |

Das bieten die Weitspann-Steckregale:

- Schnelle, einfache und schraubenlose Steckmontage
- Komplettregal mit 4 Spanplattenböden oder mit 4 verzinkten Stahlpaneelböden
- Variable Stellmöglichkeiten durch Grundbauweise
- Fachebenen höhenverstellbar im Raster von 50 mm
- Bodentraglast bei Regalbreite 1700 + 2000 = bis 500 kg, 2500 mm = bis 400 kg
- Feldlast bis max. 3000 kg
- Stufenholme in Längs- und Tiefenrichtung
- Umlaufender Kantenschutz

- 2 Unterzüge unter jedem Einlegeboden
- **Oberfläche Profile und Holme verzinkt**
- Metallsteckfuß
- Bodenverankerung möglich

Alle Belastungsangaben gelten für handbeladene Regale und bei gleichmäßig verteilter Last.



Stahlpaneelboden



Spanplattenboden



Steckregal



Bodentraglast bis 500 kg



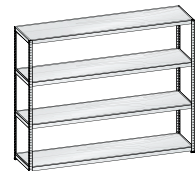
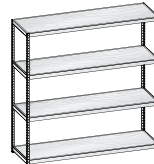
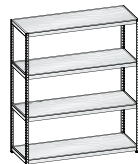
Feldlast bis max. 3000 kg

Sicherheitshinweis:

Ein Regal muss gegen Kippen gesichert werden, wenn die Regalhöhe mehr als das 5-fache der Regaltiefe beträgt.

Weitspann-Steckregale mit Spanplattenböden

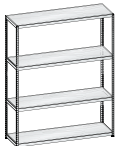
bestehend aus 4 Stützprofilen, 8 Stufenholmen in Längsrichtung, 8 Stufenholmen in Tiefenrichtung, 8 A-Unterzüge, 4 Steckfüße, 4 Unterlegbleche, 4 Spanplattenböden 19 mm



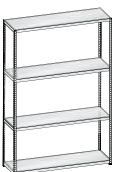
1. Maße und Ausführung



| Höhe | 1970 | | | 1970 | | | 1970 | | |
|-------------|-----------|-----------|-----------|-----------|-----------|-----------|-----------|-----------|-----------|
| Tiefe | 400 | 600 | 800 | 400 | 600 | 800 | 400 | 600 | 800 |
| Breite | 1700 | 1700 | 1700 | 2000 | 2000 | 2000 | 2500 | 2500 | 2500 |
| Bestell-Nr. | 781120-40 | 781120-60 | 781120-80 | 781220-40 | 781220-60 | 781220-80 | 781320-40 | 781320-60 | 781320-80 |
| Preis | | | | | | | | | |



| Höhe | 2470 | | | 2470 | | | 2470 | | |
|-------------|-----------|-----------|-----------|-----------|-----------|-----------|-----------|-----------|-----------|
| Bestell-Nr. | 781125-40 | 781125-60 | 781125-80 | 781225-40 | 781225-60 | 781225-80 | 781325-40 | 781325-60 | 781325-80 |
| Preis | | | | | | | | | |



| Höhe | 2970 | | | 2970 | | | 2970 | | |
|-------------|-----------|-----------|-----------|-----------|-----------|-----------|-----------|-----------|-----------|
| Bestell-Nr. | 781130-40 | 781130-60 | 781130-80 | 781230-40 | 781230-60 | 781230-80 | 781330-40 | 781330-60 | 781330-80 |
| Preis | | | | | | | | | |

+ Zusatz-Spanplattenboden roh



| | | | | | | | | | |
|---------------|------------|------------|------------|------------|------------|------------|------------|------------|------------|
| + Bestell-Nr. | +781140-80 | +781160-80 | +781180-80 | +781240-80 | +781260-80 | +781280-80 | +781340-80 | +781360-80 | +781380-80 |
| + Einzelpreis | | | | | | | | | |

Weitspann-Steckregale



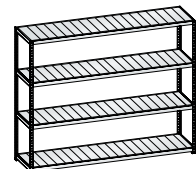
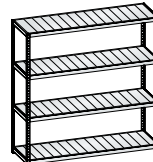
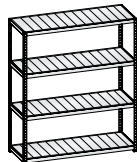
Bestell-Nr. 781120-40



Bestell-Nr. 780220-60

Weitspann-Steckregale mit Stahlpaneelböden

bestehend aus 4 Stützprofilen,
8 Stufenholmen in Längsrichtung,
8 Stufenholmen in Tiefenrichtung,
8 A-Unterzüge, 4 Steckfüße,
4 Unterlegbleche,
4 verzinkte Stahlpaneelböden



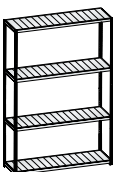
1. Maße und Ausführung



| Höhe | 1970 | | | 1970 | | | 1970 | | |
|-------------|------------------|------------------|------------------|------------------|------------------|------------------|------------------|------------------|------------------|
| Tiefe | 400 | 600 | 800 | 400 | 600 | 800 | 400 | 600 | 800 |
| Breite | 1700 | 1700 | 1700 | 2000 | 2000 | 2000 | 2500 | 2500 | 2500 |
| Bestell-Nr. | 780120-40 | 780120-60 | 780120-80 | 780220-40 | 780220-60 | 780220-80 | 780320-40 | 780320-60 | 780320-80 |
| Preis | | | | | | | | | |



| Höhe | 2470 | | | 2470 | | | 2470 | | |
|-------------|------------------|------------------|------------------|------------------|------------------|------------------|------------------|------------------|------------------|
| Bestell-Nr. | 780125-40 | 780125-60 | 780125-80 | 780225-40 | 780225-60 | 780225-80 | 780325-40 | 780325-60 | 780325-80 |
| Preis | | | | | | | | | |



| Höhe | 2970 | | | 2970 | | | 2970 | | |
|-------------|------------------|------------------|------------------|------------------|------------------|------------------|------------------|------------------|------------------|
| Bestell-Nr. | 780130-40 | 780130-60 | 780130-80 | 780230-40 | 780230-60 | 780230-80 | 780330-40 | 780330-60 | 780330-80 |
| Preis | | | | | | | | | |

+ Zusatz-Stahlpaneelboden



| | | | | | | | | | |
|---------------|-------------|-------------|-------------|-------------|-------------|-------------|-------------|-------------|-------------|
| + Bestell-Nr. | + 780140-80 | + 780160-80 | + 780180-80 | + 780240-80 | + 780260-80 | + 780280-80 | + 780340-80 | + 780360-80 | + 780380-80 |
| + Einzelpreis | | | | | | | | | |

Schrank- und Ablagesysteme

Bei C+P finden Sie für jede Anwendung den passenden Schrank. Ob als Flügeltüren-, Schiebetüren-, Rollladen- oder Glastürenschrack, mit Schubladen, Registraturen oder für die Flachablage – Sie können aus einem breiten Spektrum von Schranktypen wählen.

Mit einer Vielzahl praktischer Inneneinrichtungen lässt sich Ihr C+P Schrank jederzeit für neue Aufbewahrungs- und Organisationsaufgaben individuell ausstatten.



Schranksysteme
C 2000 Acurado..... 300



Schranksysteme
C 3000 Asisto..... 334





**Feuergeschützte
Flügeltürenschränke
C 4000 Certos**

378




**Rollladenschränke
Omnispace**

382



**Flachablage-
schränke**

388



C 2000 ACURADO

Flügeltürenschränke



Schiebetürenschränke mit Stahltüren



Die preisgünstigen Schränke für klassische Archivierung 304

- Stabile Stahlkonstruktion mit hochwertiger Einbrennbeschichtung
- Griffschloss **Ergo-Lock 4.0** oder alternativ Design-Klinkengriffschloss (beide 3-riegelig) mit 2 Schlüsseln und optionalem Wechselkern-Zylinder
- Türen in Drehbolzen, ca. 110° Türöffnungswinkel, optional mit außen liegenden Scharnieren und komfortablem Türöffnungswinkel von ca. 180°
- Komplette Produktfamilie (verschiedene Maßvarianten und Inneneinrichtungen für jeden Bedarf)
- Umfangreiches Programm an Aufsatz- und Thekenlösungen
- Auch als Regale mit und ohne Rückwand
- Bodentraglast 70 bis 110 kg

Die preisgünstigen und raumsparenden Schiebetürenschränke 320

- Stabile Stahlkonstruktion mit hochwertiger Einbrennbeschichtung
- Dreh-/Druckzylinderschloss mit 2 Schlüsseln und optionalem Wechselkern-Zylinder
- Schiebetüren mit Spezial-Laufrollen laufen in spezieller Schienenführung
- Serienmäßig mit Kunststoffgleitern (Fußbodenschutz)
- Verschiedene Maßvarianten und Inneneinrichtungen
- Programm an Aufsatz- und Thekenlösungen

| | Bis zu 110° Türöffnung | Bis zu 180° Türöffnung | Schiebetüren aus Stahl | Schiebetüren aus ESG-Glas | Produktfamilie Breite | Produktfamilie Tiefe (mm) | Produktfamilie Höhe | Griffschloss Ergo-Lock 4.0 | Design-Klinkengriff |
|--|------------------------|------------------------|------------------------|---------------------------|-----------------------|---------------------------|---------------------|----------------------------|---------------------|
|--|------------------------|------------------------|------------------------|---------------------------|-----------------------|---------------------------|---------------------|----------------------------|---------------------|

Flügeltürenschränke C 2000 Acurado

| | | | | | | | | |
|---|----------|---|---|---|---------|---|---|----------|
| ● | optional | - | - | ● | 400-600 | ● | ● | optional |
|---|----------|---|---|---|---------|---|---|----------|

Schiebetürenschränke C 2000 Acurado

| | | | | | | | | |
|---|---|---|---|---|---------|---|---|---|
| - | - | ● | ● | ● | 400-500 | ● | - | - |
|---|---|---|---|---|---------|---|---|---|

Schubladen- und Registraturschränke C 2000 Acurado

| | | | | | | | | |
|---|---|---|---|---|---|---|---|---|
| - | - | - | - | ● | - | ● | - | - |
|---|---|---|---|---|---|---|---|---|

Schiebetürenschränke mit Glastüren



Schiebetüren mit Durchblick..... 326

- Korpus in stabiler Stahlkonstruktion mit hochwertiger Einbrennbeschichtung
- Dreh-/Druckzylinderschloss mit 2 Schlüsseln und optionalem Wechselkern-Zylinder
- Schiebetüren mit Spezial-Laufrollen laufen in spezieller Schienenführung
- Glas-Schiebetüren aus ESG (Einscheiben-Sicherheitsglas) mit eingeschliffener Griffmulde
- Serienmäßig mit Kunststoffgleitern (Fußbodenschutz)
- Verschiedene Maßvarianten und Inneneinrichtungen
- Programm an Aufsatz- und Thekenlösungen

Schubladen- und Registratorschränke



Die preisgünstigen Schränke für Hängeregistratur und Karteikarten..... 330

- Stabile Stahlkonstruktion mit einschlagenden Schubladenblenden und hochwertiger Einbrennbeschichtung
- Serienmäßig mit Kunststoffgleitern (Fußbodenschutz)
- Integrierte, in der Breite durchgehende Griffleiste
- Zentralverschluss mit 2 Schlüsseln und Wechselkern-Zylinder
- Auszugssperre
- **5 Jahre Garantie** auf die Schienenführung
- Maximale Schubladenbelastbarkeit bis 50 kg
- Für Hängehafter DIN A4 und Karteikarten DIN A5/A4
- Lieferbar in Lichtgrau RAL 7035, Schwarzgrau RAL 7021, Weißaluminium RAL 9006 oder Verkehrsweiß RAL 9016

| Bügelgriff | Griffmulde | Wechselkern-Zylinder | Aufsatz- und Thekenschränke | Bodentraglast (kg) | Stahlblenden | Einschlagende Fronten | Integrierte Griffleiste | Schubladentraglast (in kg) | Verschiedene Inneneinrichtungen |
|------------|------------|----------------------|-----------------------------|--------------------|--------------|-----------------------|-------------------------|----------------------------|---------------------------------|
| - | - | optional | ● | 70-110 | - | - | - | - | ● |
| ● | ● | optional | ● | 40-110 | - | - | - | - | ● |
| - | - | optional | - | - | ● | ● | ● | 50 | ● |

Das neue Ergo-Lock 4.0

Gutes wird noch besser!



Beste Bedienungssicherheit, Verschleißfestigkeit und Optik zeichnen das zum Patent angemeldete Griffschloss „Ergo-Lock“ von C+P seit jeher aus. Vor allem das Prinzip „**Zum Schließen einfach zudrücken**“ erleichtert schon jetzt die Arbeit hunderttausender Nutzer. Aber das war uns nicht genug.

Mit dem neuen **Ergo-Lock 4.0** setzen wir noch eins drauf!

Das neue Ergo-Lock 4.0 bietet:

- **Noch hochwertigere Optik – aktuell und zeitgemäß**
Passt zu jedem Raum und macht Ihren Schrank unverwechselbar.
- **Mechanismus „Zum Schließen einfach zudrücken“** (zum Patent angemeldet)
Hände voll und trotzdem den Schrank sauber schließen – das gibt es so nur bei C+P.
- **Wechselkernzylinder, nachträglicher Austausch, Gleichschließungen – alles ist möglich!**
Bleiben Sie auch in Zukunft offen für Veränderungen und gewinnen Sie Investitionssicherheit.
- **Passende Schließsysteme mit PIN-Code oder Transponder in gleicher Optik**
Im gleichen Design können Sie je nach Sicherheitsbedarf statt Schlüssel lieber PIN-Code oder Transponder verwenden. Das Ergo-Lock 4.0 bietet als vollwertiges elektronisches Offline-Schloss alles auf dem neuesten Stand der Technik.

Das besondere Plus:

Unser neues **Ergo-Lock 4.0** ist kompatibel mit der Einbau-Öffnung des seit 2013 verwendeten Vorgänger-Modells. Sie können also Ihren vorhandenen Schrank auch nachträglich auf das neue **Ergo-Lock 4.0** umrüsten!



Video unter:
www.cp.de/ergo-lock

Ob als Schlüssel-Schloss oder mit PIN-Code oder Transponder – die Ergo-Lock 4.0 Produktfamilie bietet für jeden Anspruch das richtige System.





Wählen Sie ganz nach Ihrem Bedarf an Sicherheit und Zugriffskontrolle:




Mechanisches Schließsystem

- Pro Schloss 2 Schlüssel
- Serienausführung bei allen Acurado-Flügeltürenschränken
- Rahmen serienmäßig in Schwarz
- Silberfarbener Rahmen gegen Mehrpreis lieferbar



Mehrpreis für silberfarbenen Schlossrahmen

+ Bestell-Nr.-73..
+ Mehrpreis _____



PIN-Code Schloss

- Motorischer Sperr-Riegel
- 4 Ziffern
- 4- bis 8-stellige Codes möglich
- Optische Funktionsrückmeldung (grün/rot)
- Hauptschlüssel-Code
- Einsatzbereich von +5 bis +40°C
- Batterie reicht für ca. 30.000 Öffnungen bzw. ca. 3 Jahre
- Lieferbar ab Mitte 2019
- Silberfarbener Rahmen serienmäßig



Transponder Schloss

- Motorischer Sperr-Riegel
- Transpondertyp MIFARE® DESFire®
- Integrierbar in bestehende Zutrittskontroll-Systeme
- USB-Programmierschnittstelle
- Optische Funktionsrückmeldung (grün/rot)
- Mastercode-Transponderkarte
- Verwaltungs-Software optional erhältlich
- Einsatzbereich von +5 bis +40°C
- Batterie reicht für ca. 30.000 Öffnungen bzw. ca. 3 Jahre
- Lieferbar ab Mitte 2019
- Silberfarbener Rahmen serienmäßig

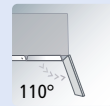
Das stahlstarke Basis-Büroprogramm

Das bietet die Serie C 2000 Acurado:

- Breite Palette unterschiedlicher Maße für jeden Einsatzbereich
- Stabile Stahlkonstruktion mit hochwertiger Einbrennbeschichtung
- Serienmäßig mit Kunststoffgleitern (Fußbodenschutz)
- Flügeltüren mit ca. 110° Öffnungswinkel, auf Wunsch mit außen liegenden Scharnieren und komfortablem Öffnungswinkel von ca. 180°
- Türverstärkung für hohe Stabilität
- Hohe Flexibilität der Inneneinrichtung durch Verstellbarkeit im 15 mm-Raster
- Interessantes Programm an Theken- und Aufsatzlösungen sowie Regale mit/ohne Rückwand
- DBS-Abdeckplatte 25 mm bei allen Thekenschränken
- Hohe Traglast pro Einlegeboden 70 kg, verstärkter Einlegeboden bis zu 110 kg belastbar, Verstärkungen siehe Seite 313

Stahlschränke für das Büro müssen unterschiedlichste Anforderungen erfüllen: Funktionell müssen sie sein, variabel, flexibel, geradlinig – und natürlich attraktiv in Optik und Preis.

Acurado Büroschränke bieten stahlstarke Mehrwerte, die Sie nur bei C+P bekommen. Weitere Pluspunkte sind die hohe Maß- und Modellvielfalt, verschiedene konstruktive Ausführungen (Flügeltüren, Schiebetüren oder Schubladen) und eine weitgehende Kompatibilität untereinander. Acurado von C+P, dem Marktführer für das Einrichten mit Stahl, setzt Maßstäbe in der Basisklasse.



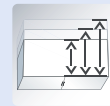
Bis zu 110° Türöffnung



Bis zu 180° Türöffnung optional



Produktfamilie Breite



Produktfamilie Tiefe



Produktfamilie Höhe



Griffschloss Ergo-Lock 4.0



Design-Klinkengriff optional



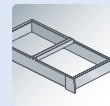
Wechselkern-Zylinder optional



Aufsatz- und Thekenschränke



Bodentraglast 70 bis 110 kg



Inneneinrichtungen



Attraktive Serienfarben




Video unter:
www.cp.de/ergo-lock



Griffschloss Ergo-Lock 4.0 302
Bessere Bedienungssicherheit, Verschleißfestigkeit und Optik durch das Griffschloss (3-Riegel-Verschluss) in Schwarz mit 2 Schlüsseln – zum Schließen der Tür muss das Muldengriffschloss einfach nur zuge drückt werden



Türaufhängung in außen liegenden Scharnieren, komfortabler Öffnungswinkel ca. 180°, optional erhältlich



Dreiregelige Zylinderschlösser mit Design-Klinkengriff, matt vernickelt, für noch bessere Optik, optional erhältlich




Alternative Einlegeböden in DBS-Holzdekor, 25 mm stark, optional erhältlich



Verstärkter Einlegeboden mit bis zu 90 kg Traglast bei einer Verstärkung oder bis 110 kg bei zwei Verstärkungen

Das bieten die Flügeltürenschränke:

- Breite Palette unterschiedlicher Maße für jeden Einsatzbereich
- Hohe Flexibilität der Inneneinrichtung durch Verstellbarkeit im 15 mm-Raster
- Stabile Stahlkonstruktion mit hochwertiger Einbrennbeschichtung
- Interessantes Programm an Theken- und Aufsatzlösungen sowie Regale mit/ohne Rückwand
- Serienmäßig mit Kunststoffgleitern (Fußbodenschutz)
- Hohe Traglast pro Einlegeboden 70 kg, verstärkter Einlegeboden bis zu 110 kg belastbar, Verstärkungen siehe Seite 313
- Türaufhängung mit ca. 110° Öffnungswinkel
- Auf Wunsch außen liegende Scharniere, ca. 180° Öffnungswinkel
- Mittige Türverstärkung für hohe Stabilität



110° Türöffnung



Bodentraglast 70 bis 110 kg



Griff Schloss Ergo-Lock 4.0 302

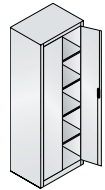
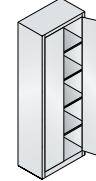
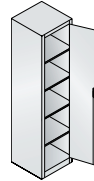
Bessere Bedienungssicherheit, Verschleißfestigkeit und Optik durch das Griff Schloss (3-Riegel-Verschluss) in Schwarz mit 2 Schlüsseln



Bestell-Nr. 9260-000

Flügeltürenschränke

mit dreiregeligem Griff Schloss Ergo-Lock 4.0



1. Maße und Ausführung

| | | | | | |
|-----------------|---------------|---------------|---------------|---------------|--|
| Breite | 500 | 500 | 700 | 700 | |
| Tiefe | 400 | 500 | 400 | 500 | |
| Höhe | 1950 | 1950 | 1950 | 1950 | |
| Innenmaße HxBxT | 1840x498 x353 | 1840x498 x453 | 1840x698 x353 | 1840x698 x453 | |
| Einlegeböden | 4 | 4 | 4 | 4 | |
| FKZ | 4 | 4 | 5 | 5 | |
| Bestell-Nr. | 9234-000 | 9235-000 | 9236-000 | 9237-000 | |
| Preis | | | | | |

2. Korpus-/Türen-Farbe



Bitte wählen (Farbübersicht siehe Katalogende) 491

+ Design-Klinkengriff

| | |
|---------------|-----------------|
| Ausführung | matt vernickelt |
| + Bestell-Nr. | + 1128-5502 |
| + Mehrpreis | |



+ Zusätzliche Einlegeböden

Stahl beschichtet, 24 mm stark, DBS-Holzdekor, 25 mm stark

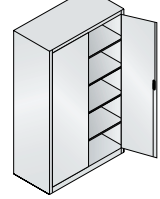
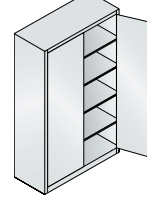
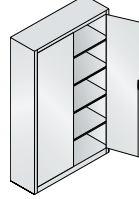
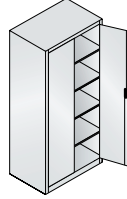
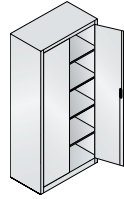
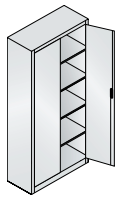


| | | | | | |
|----------------|------------|------------|------------|------------|--|
| Breite x Tiefe | 497 x 352 | 497 x 452 | 697 x 352 | 697 x 452 | |
| + Bestell-Nr. | + 1034-80 | + 1035-80 | + 1036-80 | + 1037-80 | |
| + Einzelpreis | | | | | |
| DBS, 25 mm | | | | | |
| + Bestell-Nr. | + 1034-280 | + 1035-280 | + 1036-280 | + 1037-280 | |
| + Einzelpreis | | | | | |

+ Einlegeboden verstärkt 313



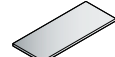
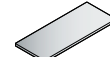
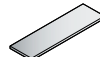
Video unter:
www.cp.de/ergo-lock



| | | | | | | |
|-----------|-----------------|-----------------|-----------------|-----------------|-----------------|-----------------|
| 1. | 930 | 930 | 930 | 1200 | 1200 | 1200 |
| | 400 | 500 | 600 | 400 | 500 | 600 |
| | 1950 | 1950 | 1950 | 1950 | 1950 | 1950 |
| | 1840x928 x 353 | 1840x928 x 453 | 1840x928 x 553 | 1840x1198 x 353 | 1840x1198 x 453 | 1840x1198 x 553 |
| | 4 | 4 | 4 | 4 | 4 | 4 |
| | 5 | 5 | 5 | 6 | 6 | 6 |
| | 9260-000 | 9280-000 | 9290-000 | 9460-000 | 9480-000 | 9490-000 |

+ Außen liegende Türscharniere

Türöffnungswinkel
 + Bestell-Nr. **180°**
 + Mehrpreis +-...5



| | | | | | | |
|----------|------------------|------------------|------------------|-------------------|-------------------|-------------------|
| + | 925 x 352 | 925 x 452 | 925 x 552 | 1195 x 352 | 1195 x 452 | 1195 x 552 |
| | + 1040-80 | + 1050-80 | + 1051-80 | + 9360-80 | + 1060-80 | + 1061-80 |

+ 1040-280

+ 1050-280

-

-

-

-

+ Zubehör

Hängerahmen, Aktenstützen, Schlösser..... **318**





Büroregale

Büroregale sind Schränke ohne Türen mit Einlegeböden in Korpusfarbe



1. Maße und Ausführung

| | | | | |
|-----------------|----------------|----------------|----------------|----------------|
| Breite | 500 | 500 | 700 | 700 |
| Tiefe | 400 | 500 | 400 | 500 |
| Höhe | 1950 | 1950 | 1950 | 1950 |
| Innenmaße HxBxT | 1840x498 x 353 | 1840x498 x 453 | 1840x698 x 353 | 1840x698 x 453 |
| Einlegeböden | 4 | 4 | 4 | 4 |
| FKZ | 4 | 4 | 5 | 5 |
| Bestell-Nr. | 9134-000 | 9135-000 | 9136-000 | 9137-000 |
| Preis | | | | |

2. Korpus-Farbe



Bitte wählen (Farbübersicht siehe Katalogende) 491

+ Zusätzliche Einlegeböden

Stahl beschichtet, 24 mm stark,
DBS-Holzdekor, 25 mm stark



| | | | | |
|----------------|------------|------------|------------|------------|
| Breite x Tiefe | 497 x 352 | 497 x 452 | 697 x 352 | 697 x 452 |
| + Bestell-Nr. | + 1034-80 | + 1035-80 | + 1036-80 | + 1037-80 |
| + Einzelpreis | | | | |
| DBS, 25 mm | | | | |
| + Bestell-Nr. | + 1034-280 | + 1035-280 | + 1036-280 | + 1037-280 |
| + Einzelpreis | | | | |

+ Einlegeböden verstärkt 313



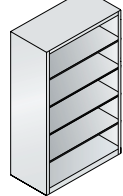
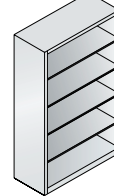
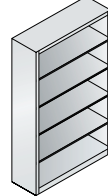
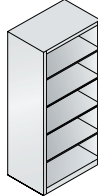
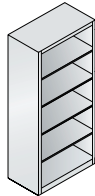
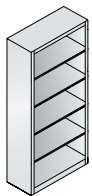
Bestell-Nr. 9160-000



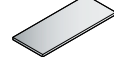
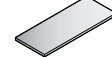
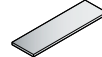
Bestell-Nr. 9134-000

Weitere Ordner-Regale

siehe ab Seite 288



| | | | | | | |
|-----------|-----------------|-----------------|-----------------|-----------------|-----------------|-----------------|
| 1. | 930 | 930 | 930 | 1200 | 1200 | 1200 |
| | 400 | 500 | 600 | 400 | 500 | 600 |
| | 1950 | 1950 | 1950 | 1950 | 1950 | 1950 |
| | 1840x928 x 353 | 1840x928 x 453 | 1840x928 x 553 | 1840x1198 x 353 | 1840x1198 x 453 | 1840x1198 x 553 |
| | 4 | 4 | 4 | 4 | 4 | 4 |
| | 5 | 5 | 5 | 6 | 6 | 6 |
| | 9160-000 | 9180-000 | 9190-000 | 9360-000 | 9380-000 | 9390-000 |



| | | | | | | |
|----------|------------------|------------------|------------------|-------------------|-------------------|-------------------|
| + | 925 x 352 | 925 x 452 | 925 x 552 | 1195 x 352 | 1195 x 452 | 1195 x 552 |
| | + 1040-80 | + 1050-80 | + 1051-80 | + 9360-80 | + 1060-80 | + 1061-80 |
| | + 1040-280 | + 1050-280 | - | - | - | - |

+ **Zubehör** Hängerahmen, Aktenstützen, Schlösser..... 318

C 2000 ACURADO

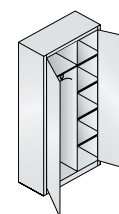
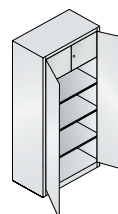
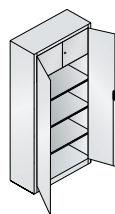


Bestell-Nr. 9260-100



Bestell-Nr. 9280-30

Flügeltürenschränke mit verschiedenen Inneneinrichtungen mit dreiriegeligem Griffschloss Ergo-Lock 4.0



1. Maße und Ausführung

| | 930 | 930 | 930 |
|--------------------------------------|---------------------------------|---------------------------------|---|
| Breite | 400 | 500 | 400 |
| Tiefe | 400 | 500 | 400 |
| Höhe | 1950 | 1950 | 1950 |
| Innenmaße H x B x T | 1840 x 928 x 353 | 1840 x 928 x 453 | 1840 x 375 x 350 |
| Zweiflügeliges Schließfach H x B x T | 335 x 755 x 335 | 335 x 755 x 435 | - |
| Einlegeböden | 3 | 3 | 4 |
| Beschreibung | Schließfach mit Zylinderschloss | Schließfach mit Zylinderschloss | links Ablageboden mit Garderobenstange (ausziehbar, ohne Kleiderbügel), Garderobenteil ca. 550 mm breit |
| FKZ | 5 | 5 | 5 |
| Bestell-Nr. | 9260-100 | 9280-100 | 9260-30 |
| Preis | | | |

2. Korpus- und Türen-Farbe




Bitte wählen (Farbübersicht siehe Katalogende) **491**

+ Zusätzliche Einlegeböden

Stahl beschichtet (Standard)



| Breite x Tiefe | 925 x 352 | 925 x 452 | 375 x 349 | 459 x 449 |
|----------------|-----------|-----------|-----------|-----------|
|----------------|-----------|-----------|-----------|-----------|



Stärke 24 mm
+ Bestell-Nr.
+ Einzelpreis

+ 1040-80

+ 1050-80

+ 1040-38

+ 1050-38

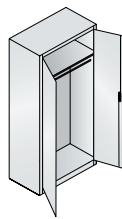
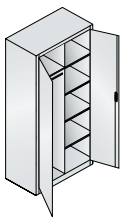
Flügeltürenschrank



Bestell-Nr. 9260-430



Bestell-Nr. 9260-425



| 930 | 930 | Breite | 930 | 930 |
|--|--|--------------------------------------|------------------|------------------|
| 500 | 500 | | 400 | 400 |
| 1950 | 1950 | Tiefe | 1950 | 1950 |
| 1840 x 459 x 450 | 1840 x 928 x 453 | Höhe | 1840 x 928 x 353 | 1840 x 928 x 353 |
| - | - | Innenmaße H x B x T | - | - |
| 4 | - | Zweiflügeliges Schließfach H x B x T | - | - |
| links | innen | Einlegeböden | 2 | 2 |
| Ablageboden mit Garderobenstange (ohne Kleiderbügel) | Ablageboden mit Garderobenstange (ohne Kleiderbügel) | ausziehbare Ablage | - | 1 |
| | | Hängerahmen | 3 | 1 |
| 5 | 5 | FKZ | 5 | 5 |
| 9280-30 | 9280-088 | Bestell-Nr. | 9260-425 | 9260-430 |
| | | Preis | | |

+ Design-Klinkengriff

Ausführung

matt vernickelt

+ Bestell-Nr.
+ Mehrpreis

+ 1128-5502



+ Außen liegende Türscharniere

Türöffnungswinkel

180°

+ Bestell-Nr.
+ Mehrpreis

+5



+ Einlegeboden verstärkt

Traglast pro Boden

1 Verstärkung:
90 kg

2 Verstärkungen:
110 kg

+ Bestell-Nr.
+ Mehrpreis

+ ...-801

+ ...-802

+ Zubehör 318

Hängerahmen,
Aktenstützen, Schlösser



Bestell-Nr. 9260-410



Bestell-Nr. 9160-600



Bestell-Nr. 9060-000

Büroschränke
mit Pendelstangen und Gefachen
mit dreiregeligem Griffschloss
Ergo-Lock 4.0

1. Maße und Ausführung

| | | | | |
|-------------------------------|------------------------------------|------------------------------------|------------------------------|------------------------------|
| | | | | |
| Breite | 930 | 930 | 930 | 930 |
| Tiefe | 400 | 500 | 400 | 400 |
| Höhe | 1950 | 1950 | 1950 | 1950 |
| Innenmaße H x B x T | 1840 x 928 x 353 | 1840 x 928 x 453 | 1840 x 928 x 353 | 1840 x 928 x 353 |
| Beschreibung (Maße H x B x T) | 6 Pendelstangen (für Elba / Leitz) | 6 Pendelstangen (für Elba / Leitz) | 30 Gefache (170 x 280 x 352) | 21 Gefache (240 x 280 x 352) |
| FKZ | 5 | 5 | 5 | 5 |
| Bestell-Nr. | 9260-600 | 9280-600 | 9260-400 | 9260-410 |
| Preis | | | | |

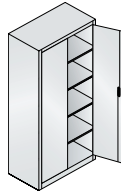
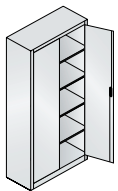
Büroregale
mit Pendelstangen und Gefachen
Büroregale sind Schränke ohne Türen
mit Einlegeböden in Korpusfarbe

1. Maße und Ausführung

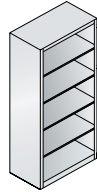
| | | | | |
|-------------------------------|------------------------------------|------------------------------------|------------------------------|------------------------------|
| | | | | |
| Breite | 930 | 930 | 930 | 930 |
| Tiefe | 400 | 500 | 400 | 400 |
| Höhe | 1950 | 1950 | 1950 | 1950 |
| Innenmaße H x B x T | 1840 x 928 x 353 | 1840 x 928 x 453 | 1840 x 928 x 353 | 1840 x 928 x 353 |
| Beschreibung (Maße H x B x T) | 6 Pendelstangen (für Elba / Leitz) | 6 Pendelstangen (für Elba / Leitz) | 30 Gefache (170 x 280 x 352) | 21 Gefache (240 x 280 x 352) |
| FKZ | 4 | 4 | 8 | 8 |
| mit Rückwand | Bestell-Nr. 9160-600 | Bestell-Nr. 9180-600 | Bestell-Nr. 9160-400 | Bestell-Nr. 9160-410 |
| Preis | | | | |
| ohne Rückwand | FKZ 3 | FKZ 3 | - | - |
| Bestell-Nr. | 9060-600 | 9080-600 | - | - |
| Preis | | | | |

2. Korpus- und Türen-Farbe

Bitte wählen (Farbübersicht siehe Katalogende) **491**



| | | |
|-----------|---|---|
| 1. | 930 400 1950 1840 x 928 x 353 4 verstellbare Einlegeböden | 930 500 1950 1840 x 928 x 453 4 verstellbare Einlegeböden |
| | 5 | 5 |
| | 9260-000 | 9280-000 |



| | | |
|-----------|---|---|
| 1. | 930 400 1950 1840 x 928 x 353 4 verstellbare Einlegeböden | 930 500 1950 1840 x 928 x 453 4 verstellbare Einlegeböden |
| | 5 | 5 |
| | 9160-000 | 9180-000 |
| | 4 | 4 |
| | 9060-000 | 9080-000 |

+ Design-Klinkengriff

Ausführung
+ Bestell-Nr.
+ Mehrpreis

matt vernickelt
+ 1128-5502



+ Außen liegende Türscharniere

Türöffnungswinkel
+ Bestell-Nr.
+ Mehrpreis

180°
+5



+ Zusätzliche Einlegeböden **307**

+ Einlegeboden verstärkt

Traglast pro Boden
+ Bestell-Nr.
+ Mehrpreis

1 Verstärkung:
90 kg
+ ...-801

2 Verstärkungen:
110 kg
+ ...-802



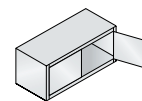
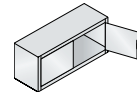
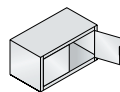
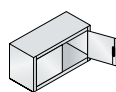
+ Zubehör **318**

C 2000 ACURADO



Aufsatzschränke

mit dreiriegeligem Griffschloss
Ergo-Lock 4.0, inkl. Verschraubmaterial
 zur Befestigung am Unterschrank



1. Maße und Ausführung

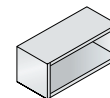
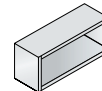
| | | | | |
|-----------------|-----------------|-----------------|------------------|------------------|
| Breite | 930 | 930 | 1200 | 1200 |
| Tiefe | 400 | 500 | 400 | 500 |
| Höhe | 500 | 500 | 500 | 500 |
| Innenmaße HxBxT | 440 x 928 x 353 | 440 x 928 x 453 | 440 x 1198 x 353 | 440 x 1198 x 453 |
| Einlegeböden | - | - | - | - |
| Ordnerhöhen | 1 | 1 | 1 | 1 |
| FKZ | 3 | 3 | 3 | 3 |
| Bestell-Nr. | 9264-000 | 9284-000 | 9464-000 | 9484-000 |
| Preis | | | | |

+ Aufsatzschränke gleichschließend

+ Bestell-Nr. + 8900-7211
 + Mehrpreis

Aufsatzregale

inkl. Verschraubmaterial zur Befestigung
 am Unterschrank



1. Maße und Ausführung

| | | | | |
|-----------------|-----------------|-----------------|------------------|------------------|
| Breite | 930 | 930 | 1200 | 1200 |
| Tiefe | 400 | 500 | 400 | 500 |
| Höhe | 500 | 500 | 500 | 500 |
| Innenmaße HxBxT | 440 x 928 x 353 | 440 x 928 x 453 | 440 x 1198 x 353 | 440 x 1198 x 453 |
| Einlegeböden | - | - | - | - |
| Ordnerhöhen | 1 | 1 | 1 | 1 |
| FKZ | 3 | 3 | 3 | 3 |
| Bestell-Nr. | 9164-000 | 9184-000 | 9364-000 | 9384-000 |
| Preis | | | | |

2. Korpus- und Türen-Farbe



Bitte wählen (Farbübersicht siehe Katalogende) **491**

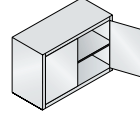
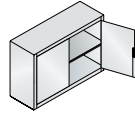
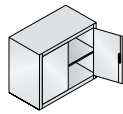
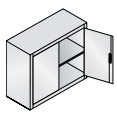
+ Wandverschraubung

Bei Aufsatzschränken und -regalen ist eine kundenseitige Wandverschraubung erforderlich

+ Zubehör

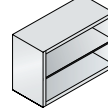
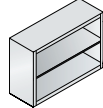
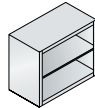
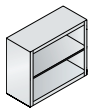
Steckbare Aktenstützen, Schlösser **319**

Aufsatzschränke und -regale



| 1. | 930 | 930 | 1200 | 1200 |
|----|-----------------|-----------------|------------------|------------------|
| | 400 | 500 | 400 | 500 |
| | 790 | 790 | 790 | 790 |
| | 730 x 928 x 353 | 730 x 928 x 453 | 730 x 1198 x 353 | 730 x 1198 x 453 |
| | 1 | 1 | 1 | 1 |
| | 2 | 2 | 2 | 2 |
| | 3 | 3 | 3 | 3 |
| | 9265-000 | 9285-000 | 9465-000 | 9485-000 |

+ 8900-7211



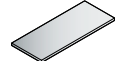
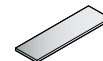
| 1. | 930 | 930 | 1200 | 1200 |
|----|-----------------|-----------------|------------------|------------------|
| | 400 | 500 | 400 | 500 |
| | 790 | 790 | 790 | 790 |
| | 730 x 928 x 353 | 730 x 928 x 453 | 730 x 1198 x 353 | 730 x 1198 x 453 |
| | 1 | 1 | 1 | 1 |
| | 2 | 2 | 2 | 2 |
| | 3 | 3 | 3 | 3 |
| | 9165-000 | 9185-000 | 9365-000 | 9385-000 |




Bestell-Nr. 9165-000

+ Zusätzliche Einlegeböden

Stahl beschichtet (Standard),
nur möglich bei Schrank-/
Regalhöhe 790 mm



| für Schränke (B x T) Breite x Tiefe | 930 x 400 925 x 352 | 930 x 500 925 x 452 | 1200 x 400 1195 x 352 | 1200 x 500 1195 x 452 |
|--|------------------------|------------------------|--------------------------|--------------------------|
|--|------------------------|------------------------|--------------------------|--------------------------|



Stahl-Böden

Stärke 24 mm
+ Bestell-Nr.
+ Einzelpreis

+ 1040-80

+ 1050-80

+ 9360-80

+ 1060-80



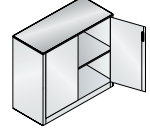
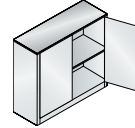
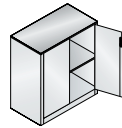
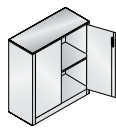
Bestell-Nr. 9267-1200



Bestell-Nr. 9286-1200
+ 1125-110 (Stahl-Abdeckplatte)

Beistell- und Thekenschränke

mit DBS-Abdeckplatte 25 mm stark,
mit dreiregeligem Griffschloss
Ergo-Lock 4.0



1. Maße und Ausführung

| | | | | |
|---------------------|------------------|------------------|------------------|------------------|
| Breite | 930 | 930 | 1200 | 1200 |
| Tiefe | 400 | 500 | 400 | 500 |
| Höhe | 1000 | 1000 | 1000 | 1000 |
| Innenmaße H x B x T | 855 x 928 x 353 | 855 x 928 x 453 | 855 x 1198 x 353 | 855 x 1198 x 453 |
| Einlegeböden | 1 | 1 | 1 | 1 |
| Ordnerhöhen | 2 | 2 | 2 | 2 |
| FKZ | 3 | 3 | 3 | 3 |
| Bestell-Nr. | 9266-1200 | 9286-1200 | 9466-1200 | 9486-1200 |
| Preis | | | | |

2. Korpus-/Türen-Farbe



Bitte wählen (Farbübersicht siehe Katalogende) **491**

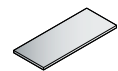
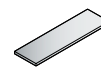
3. Abdeckplatten-Dekor



Bitte wählen (Farbübersicht siehe Katalogende) **491**

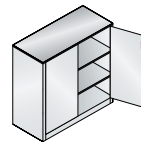
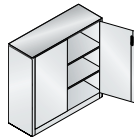
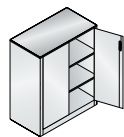
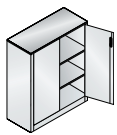
+ Alternative Abdeckplatten

anstelle der DBS-Platte



| | | | | |
|--|------------|------------|-------------|-------------|
| Breite | 930 | 930 | 1200 | 1200 |
| Tiefe | 400 | 500 | 400 | 500 |
| Stärke 25 mm + Bestell-Nr. + Mehrpreis | + 1124-110 | + 1125-110 | + 2016-110 | + 2017-110 |





1.

| 930 | 930 | 1200 | 1200 |
|------------------|------------------|-------------------|-------------------|
| 400 | 500 | 400 | 500 |
| 1200 | 1200 | 1200 | 1200 |
| 1055 x 928 x 353 | 1055 x 928 x 453 | 1055 x 1198 x 353 | 1055 x 1198 x 453 |
| 2 | 2 | 2 | 2 |
| 3 | 3 | 3 | 3 |
| 3 | 3 | 3 | 3 |
| 9267-1200 | 9287-1200 | 9467-1200 | 9487-1200 |

+ **Weiteres Zubehör**

Aktenstützen, Schlösser [318](#)

+ **Untergestelle**

aus Vierkantrrohr, 150 mm hoch, Serienfarbe Schwarzgrau RAL 7021, andere Beschichtungen siehe Farbübersicht Katalogende



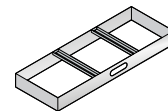
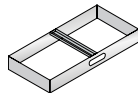
| Maße | Breite | 930 | 930 | 1200 | 1200 |
|---------------|--------|-----------|-----------|-----------|-----------|
| | Tiefe | | 400 | 500 | 400 |
| FKZ | | 3 | 3 | 3 | 3 |
| + Bestell-Nr. | | + 9964-00 | + 9984-00 | + 2027-00 | + 2028-00 |
| + Preis | | | | | |

Zusätzliche Einlegeböden

| | | | | | | |
|-------------------|--|------------------------|--|---|---|---|
| | | | | | | Bodenträger verzinkt, pro 1118-00 |
| für Schränke | 91/9260-400 | 91/9260-410 | 9260-30 | 9260-30 | 9280-30 | |
| Schrankmaße B x T | 930 x 400 | 930 x 400 | 930 x 400 | 930 x 400 | 930 x 500 | |
| | Die senkrechten Trennwände der Schränke sind fest eingebaut. Die waagerechten Zwischenböden stützen sich gegenseitig und sind nur zusammen in der Höhe verstellbar. Zusätzliche Böden werden lose mitgeliefert. | | Garderobenteil Ablageboden für linke Seite mit ausziehbarer Garderobenstange | Aktenteil Einlegeboden für rechte Seite | Aktenteil Einlegeboden für rechte Seite | |
| | ohne vordere Abkantung | mit vorderer Abkantung | | | | |
| Bestell-Nr. | 1040-48 | 1040-49 | 1040-39 | 1040-38 | 1050-38 | |
| Preis | | | | | | |

Hängerahmen

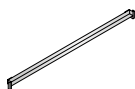
voll ausziehbar, kugelgelagert, mit verstellbaren Mittelstegen, einschließlich Auszugssperre, Farbe Lichtgrau RAL 7035



| | | | | | | |
|-------------------|-----------------|-----------------|-------------------------|-----------------|-----------------|-------------------------|
| für Schrankbreite | 930 | 930 | 930 | 1200 | 1200 | 1200 |
| für Schranktiefe | 400 | 500 | 500 | 400 | 500 | 500 |
| Lichte Nutztiefe | 328 | 328 | 400 | 328 | 328 | 400 |
| Bahnen | 2-bahnig | | 1-bahnig und 1 Restfach | 3-bahnig | | 2-bahnig und 1 Restfach |
| für Hefter | DIN A4 | DIN A4 | EDV | DIN A4 | DIN A4 | EDV |
| Bestell-Nr. | 1040-811 | 1050-811 | 1050-812 | 9360-811 | 1060-811 | 1060-812 |
| Preis | | | | | | |

Mittelsteg

einzel, für Hängerahmen



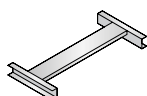
Bestell-Nr. 1050-811

| | | |
|------------------|-----------------|-----------------|
| Lichte Nutztiefe | 328 | 400 |
| für Hefter | DIN A4 | EDV |
| Bestell-Nr. | 1000-841 | 1000-842 |
| Preis | | |

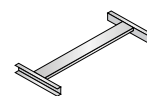
Pendelstangen

(Pendelstangen anderer Systeme auf Anfrage)

Elba/Leitz



Zippel



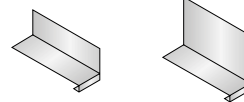
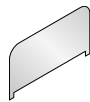
| | | | | | | |
|-------------------|----------------|----------------|----------------|----------------|----------------|----------------|
| für Schrankbreite | 930 | 930 | 1200 | 930 | 930 | 1200 |
| für Schranktiefe | 400 | 500 | 500 | 400 | 500 | 500 |
| Lichte Nutzbreite | 848 | 848 | 1118 | 848 | 848 | 1118 |
| Bestell-Nr. | 1040-82 | 1050-82 | 1060-82 | 1040-83 | 1050-83 | 1060-83 |
| Preis | | | | | | |

Zubehör für Flügeltürenschränke

Aktenstützen

Steckbare Aktenstütze
nur für geschlitzte Einlegeböden

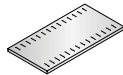
Aufschiebbare Aktenstütze
mit 2-fach Kantung,
passend für alle Einlegeböden



| | | | | | |
|------------------------|------------------|------------------|------------------|----------------|----------------|
| Höhe | 180 | 180 | 180 | 100 | 200 |
| Tiefe / Breite x Tiefe | 352 | 452 | 552 | 100 x 230 | 100 x 270 |
| Bestell-Nr. | 1040-8901 | 1050-8901 | 1051-8901 | 4221-25 | 4222-25 |
| Preis | | | | | |

Einlegeböden

geschlitzt,
zur Aufnahme von steckbaren
Aktenstützen (Mehrpreis,
zuzüglich Preis des Einlegebodens)




| | |
|-------------|---------------|
| Schlitzung | alle 50 mm |
| Bestell-Nr. | ...-89 |
| + Mehrpreis | |

Garderobenstange

einschließlich Halterung unter-
halb des Ablagebodens (inklusive
Ablageboden, nur ab 500 mm
Schrankaußentiefe möglich),
ohne Kleiderbügel

| | |
|-------------|---|
| Bestell-Nr. | ...-88 |
| Preis | doppelter Preis wie jeweiliger Einlegeboden |



Schlüssel und Schlösser: Ergo-Lock



| | | | | |
|---|--|--------------------------|--|-----------------------------|
| Ergo-Lock 4.0- Schloss mit 2 Schlüsseln | Ergo-Lock 4.0- Schloss mit Hauptschlüssel- anlage ohne Sicherungs- schein | Hauptschlüssel hierzu | Ergo-Lock 4.0- Schloss mit Gleich- schließung | Einzel-/ Ersatzschlüssel |
|---|--|--------------------------|--|-----------------------------|

| | | | | | |
|--------------|-----------------|-----------------|------------------|------------------|----------------|
| Bestell-Nr. | 8900-721 | 8900-723 | 8900-7131 | 8900-7211 | 0004-11 |
| Einzelpreis | | | | | |
| + Mehrpreis* | | | | | |

* bei Bestellung zum Schrank

Weitere Mehrpreise

| | | |
|---|---|---|
| Mehrpreis für silber- farbenen Schlossrahmen | Mehrpreis für Schloss mit Schließ-Nr. nach Wunsch (längere Lieferzeit) | Einzel-/ Ersatzschlüssel für Wertfach |
|-73.. | ...-...99 | 0006-50 |

Schlüssel und Schlösser: Design-Klinkengriff



| | | | | | | |
|--|---|--------------------------|--|--|--|---|
| Design- Klinkengriff mit Wechselzylinder und 2 Schlüsseln | Design- Klinkengriff wie vor, jedoch mit Hauptschlüssel- anlage ohne Sicherungschein | Hauptschlüssel hierzu | Design- Klinkengriff mit Wechselzylinder und 2 Schlüsseln, mit Gleichschließung | Wechselzylinder einzeln, mit 2 Schlüsseln, für Design- Klinkengriff und Aufsatzschränke | Entnahme- schlüssel für Wechsel- zylinder | Einzel-/Ersatz- schlüssel für Design-Klinken- griff und Aufsatz- schränke |
|--|---|--------------------------|--|--|--|---|

| | | | | | | | |
|--------------|------------------|------------------|-----------------|-------------------|----------------|-----------------|----------------|
| Bestell-Nr. | 1128-5502 | 1128-5503 | 2025-031 | 1128-55021 | 2025-02 | 2025-026 | 0005-10 |
| Einzelpreis | | | | | | | |
| + Mehrpreis* | | | | | | | |

* bei Bestellung zum Schrank

Das bieten die Schiebetürenschränke mit Stahltüren:

- Stabile Stahlkonstruktion mit hochwertiger Einbrennbeschichtung
- Leichtgängige Stahl-Schiebetüren laufen mit Spezial-Laufrollen in spezieller Schienenführung
- Ergonomische Bügelgriffe aus Metall für einfache Bedienung
- Serienmäßig mit Kunststoffgleitern (Fußbodenschutz)
- Aufsatzschränke gleichschließend mit Grundschrank bestellbar
- Dreh-Druckzylinderschloss mit 2 Schlüsseln, optional mit Wechsellern-Zylinder
- Hohe Flexibilität der Inneneinrichtung durch Höhenverstellbarkeit im 15 mm-Raster
- Hohe Traglast pro Einlegeboden 70 kg, Verstärkungen siehe Seite 328
- Umfangreiches Schrankzubehör

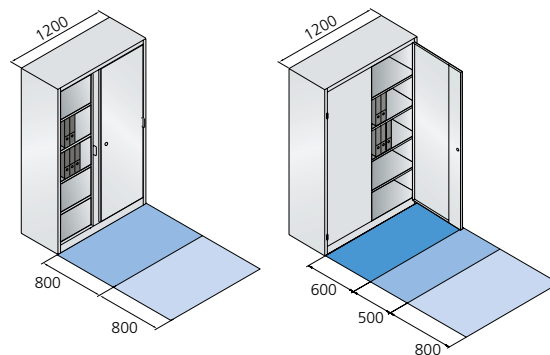


Bestell-Nr. 2140-00

Beispiel zur Visualisierung des funktionalen Flächenbedarfs Raum sparerer Schranktypen (Die vorschriftsmäßige Möglichkeit der Verkehrsflächenüberlagerung ist in dem Beispiel nicht berücksichtigt)

Schiebetürenschrank

Zum Vergleich: Flügeltürenschrank



- = Funktionsfläche
- = Benutzerfläche
- = Verkehrsfläche

Schiebetürenschränke mit Stahltüren

Einlegeböden verstellbar



1. Maße und Ausführung

| | | | | |
|--------------------------------------|-------------------|-------------------|----------------------|----------------------|
| Breite | 1200 | 1200 | 1200 | 1200 |
| Tiefe | 400 | 500 | 400 | 500 |
| Höhe | 1950 | 1950 | 1950 | 1950 |
| Innenmaße H x B x T | 1840 x 1197 x 328 | 1840 x 1197 x 428 | 1840 x 1197 x 328 | 1840 x 1197 x 428 |
| Schließfächer einflügelig (je Seite) | - | - | 2 400 x 595 x 290 | 2 400 x 595 x 390 |
| Einlegeböden | 4 | 4 | 3 | 3 |
| Pendelstangen | - | - | - | - |
| Mitteltrennwand | - | - | - | - |
| FKZ | 6 | 6 | 6 | 6 |
| Bestell-Nr. | 2040-00 | 2050-00 | 2040-200 | 2050-200 |
| Preis | | | | |

2. Korpus- und Türen-Farbe



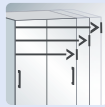
Bitte wählen (Farbübersicht siehe Katalogende) **491**




Schiebetüren
aus Stahl



Bügelgriff



Produktfamilie
Breite



Produktfamilie
Höhe



| 1. | 1200 | 1600 | 1600 | 1600 | 1600 | 1600 |
|----|-------------------|-------------------|-------------------|----------------------|----------------------|--------------------|
| | 500 | 400 | 500 | 400 | 500 | 500 |
| | 1950 | 1950 | 1950 | 1950 | 1950 | 1950 |
| | 1840 x 1197 x 428 | 1840 x 1596 x 328 | 1840 x 1596 x 428 | 1840 x 1596 x 328 | 1840 x 1596 x 428 | 1840 x 1596 x 428 |
| | - | - | - | 2 400 x 795 x 290 | 2 400 x 795 x 390 | - |
| | - | 2 x 4 | 2 x 4 | 2 x 3 | 2 x 3 | - |
| | 6 (Elba/Leitz) | - | - | - | - | 2 x 6 (Elba/Leitz) |
| | - | 1 | 1 | 1 | 1 | 1 |
| | 6 | 7 | 7 | 7 | 7 | 7 |
| | 2050-60 | 2140-00 | 2150-00 | 2140-100 | 2150-100 | 2150-60 |

+ Zubehör

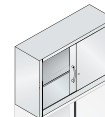
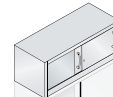
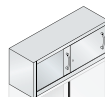
Zusätzliche Einlegeböden, Untergestelle..... 328

**Ergonomische
Bügelgriffe:**
aus Metall für
einfache Bedienung.



Aufsatzschränke mit Stahl-Schiebetüren

inkl. Verschraubungsmaterial zur Befestigung am Unterschrank, für die Verwendung als Beistellschrank sind Abdeckplatten erforderlich



1. Maße und Ausführung

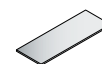
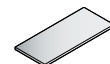
| | | | |
|-----------------|------------------|------------------|------------------|
| Breite | 1200 | 1200 | 1200 |
| Tiefe | 400 | 500 | 400 |
| Höhe | 500 | 500 | 790 |
| Innenmaße HxBxT | 450 x 1197 x 328 | 450 x 1197 x 428 | 740 x 1197 x 328 |
| Einlegeböden | - | - | 1 |
| Ordnerhöhen | 1 | 1 | 2 |
| FKZ | 4 | 4 | 5 |
| Bestell-Nr. | 2044-00 | 2054-00 | 2045-00 |
| Preis | | | |

+ Wandverschraubung

Bei Aufsatzschränken ist eine kundenseitige Wandverschraubung erforderlich

+ Abdeckplatten

aus DBS, bei Verwendung als Beistellschrank




| | | | |
|-------------------|------------|------------|------------|
| für Schrankbreite | 1200 | 1200 | 1200 |
| Tiefe | 400 | 500 | 400 |
| Stärke 25 mm | | | |
| + Bestell-Nr. | + 2016-000 | + 2017-000 | + 2016-000 |
| + Einzelpreis | | | |

2. Korpus- und Türen-Farbe

Bitte wählen (Farbübersicht siehe Katalogende) 491

3. Abdeckplatten-Dekor

Bitte wählen (Farbübersicht siehe Katalogende) 491



Aufsatzschränke mit Schiebetüren

| 1. | 1200 | 1600 | 1600 | 1600 | 1600 |
|----|------------------|------------------|------------------|------------------|------------------|
| | 500 | 400 | 500 | 400 | 500 |
| | 790 | 500 | 500 | 790 | 790 |
| | 740 x 1197 x 428 | 450 x 1597 x 328 | 450 x 1597 x 428 | 740 x 1597 x 328 | 740 x 1597 x 428 |
| | 1 | - | - | 2 x 1 | 2 x 1 |
| | 2 | 1 | 1 | 2 | 2 |
| | 5 | 5 | 5 | 6 | 6 |
| | 2055-00 | 2144-00 | 2154-00 | 2145-00 | 2155-00 |

| + | 1200 | 1600 | 1600 | 1600 | 1600 |
|---|------------|------------|------------|------------|------------|
| | 500 | 400 | 500 | 400 | 500 |
| | + 2017-000 | + 2018-000 | + 2019-000 | + 2018-000 | + 2019-000 |

- + **Rückwandverstärkung** für Wandaufhängung des Schrankes + Bestell-Nr. + 1000-53
- + **Zubehör** Zusätzliche Einlegeböden..... 328

Bestellschritte:

- 1. Maße und Ausführung
- 2. Korpus-/Türen-Farbe
- 3. Platten-Dekor
- + Optionen

Bestell-Nr. 2044-00 (Aufsatzschrank)



C 2000 ACURADO



Bestell-Nr. 2147-1200







Bestell-Nr. 2048-1200



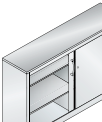
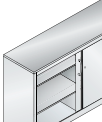

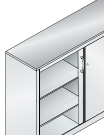


Beistellschränke mit Stahl-Schiebetüren

inkl. DBS-Abdeckplatten
25 mm stark

1. Maße und Ausführung

| |  |  |  |  |  |  |
|---------------------|---|---|---|---|---|---|
| Breite | 1200 | 1200 | 1200 | 1200 | 1200 | 1200 |
| Tiefe | 400 | 500 | 400 | 500 | 400 | 500 |
| Höhe | 1000 | 1000 | 1200 | 1200 | 1600 | 1600 |
| Innenmaße H x B x T | 855 x 1197 x 328 | 855 x 1197 x 428 | 1055 x 1197 x 328 | 1055 x 1197 x 428 | 1455 x 1197 x 328 | 1455 x 1197 x 428 |
| Einlegeböden | 2 | 2 | 2 | 2 | 3 | 3 |
| Ordnerhöhen | 2 1/2 | 2 1/2 | 3 | 3 | 4 | 4 |
| FKZ | 5 | 5 | 5 | 5 | 6 | 6 |
| Bestell-Nr. | 2046-1200 | 2056-1200 | 2047-1200 | 2057-1200 | 2048-1200 | 2058-1200 |
| Preis | | | | | | |

1. Maße und Ausführung

| |  |  |  |  |  |  |
|---------------------|---|---|---|---|---|---|
| Breite | 1600 | 1600 | 1600 | 1600 | 1600 | 1600 |
| Tiefe | 400 | 500 | 400 | 500 | 400 | 500 |
| Höhe | 1000 | 1000 | 1200 | 1200 | 1600 | 1600 |
| Innenmaße H x B x T | 855 x 1596 x 328 | 855 x 1596 x 428 | 1055 x 1596 x 328 | 1055 x 1596 x 428 | 1455 x 1596 x 328 | 1455 x 1596 x 428 |
| Einlegeböden | 2 x 2 | 2 x 2 | 2 x 2 | 2 x 2 | 2 x 3 | 2 x 3 |
| Ordnerhöhen | 2 1/2 | 2 1/2 | 3 | 3 | 4 | 4 |
| Mitteltrennwand | 1 | 1 | 1 | 1 | 1 | 1 |
| FKZ | 5 | 5 | 5 | 5 | 6 | 6 |
| Bestell-Nr. | 2146-1200 | 2156-1200 | 2147-1200 | 2157-1200 | 2148-1200 | 2158-1200 |
| Preis | | | | | | |

2. Korpus- und Türen-Farbe



Bitte wählen (Farbübersicht siehe Katalogende) 491

3. Abdeckplatten-Dekor



Bitte wählen (Farbübersicht siehe Katalogende) 491

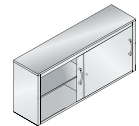
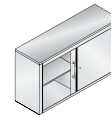
+ Zubehör 328

Beistellschränke mit Schiebetüren



Beistellschränke in Schreibtischhöhe mit Stahl-Schiebetüren

niveauregulierbar, Einlegeböden verstellbar, 1200 und 1600 mm Breite mit Mitteltrennwand, mit DBS-Abdeckplatte 25 mm stark



1. Maße und Ausführung


| | 800 | 1000 | 1200 | 1600 |
|---------------------|-----------------|-----------------|-----------------|-----------------|
| Breite | 800 | 1000 | 1200 | 1600 |
| Tiefe | 400 | 400 | 400 | 400 |
| Höhe | 720 | 720 | 720 | 720 |
| Innenmaße H x B x T | 675 x 740 x 340 | 675 x 940 x 340 | 675 x 564 x 340 | 675 x 764 x 340 |
| Einlegeböden | 1 | 1 | 2 (1 pro Seite) | 2 (1 pro Seite) |
| Ordnerhöhen | 2 | 2 | 2 | 2 |
| FKZ | 3 | 3 | 4 | 6 |
| Bestell-Nr. | 5722-00 | 5725-00 | 5723-00 | 5724-00 |
| Preis | | | | |

+ Schalldämpfung

Türen und Seitenwände gedämpft

| für Schrankbreite | 800 | 1000 | 1200 | 1600 |
|-------------------|-----------|-----------|-----------|-----------|
| + Bestell-Nr. | + 5005-60 | + 5005-60 | + 5005-60 | + 5005-61 |
| + Mehrpreis | | | | |

+ Zusätzliche Einlegeböden



| | 800 | 1000 | 1200 | 1600 |
|-------------------|-----------|-----------|-----------|-----------|
| für Schrankbreite | 800 | 1000 | 1200 | 1600 |
| Breite x Tiefe | 740 x 340 | 940 x 340 | 563 x 340 | 740 x 340 |
| Mitteltrennwand | - | - | 1 | 1 |
| Stärke 11 mm | | | | |
| + Bestell-Nr. | + 5722-80 | + 5725-80 | + 5723-80 | + 5724-80 |
| + Einzelpreis | | | | |

+ Untergestelle

aus Vierkantrrohr, 150 mm hoch, Serienfarbe Schwarzgrau RAL 7021

| | 800 | 1000 | 1200 | 1600 |
|-------------------|-----------|-----------|-----------|-----------|
| für Schrankbreite | 800 | 1000 | 1200 | 1600 |
| + Bestell-Nr. | + 2026-00 | + 2031-00 | + 2027-00 | + 2029-00 |
| + Einzelpreis | | | | |

C 2000 ACURADO

Das bieten die Schiebetürenschränke mit Glastüren:

- Korpus in stabiler Stahlkonstruktion mit hochwertiger Einbrennbeschichtung
- Leichtgängige Schiebetüren laufen mit Spezial-Laufrollen in spezieller Schienenführung
- Glastüren aus ESG (Einscheiben-Sicherheitsglas) mit eingeschliffener Griffmulde
- Serienmäßig mit Kunststoffgleitern (Fußbodenschutz)
- Aufsatzschränke gleichschließend mit Grundschränk bestellbar
- Dreh-Druckzylinderschloss mit 2 Schlüsseln
- Hohe Flexibilität der Inneneinrichtung durch Höhenverstellbarkeit im 15 mm-Raster
- Umfangreiches Schrankzubehör
- Stahl-Einlegeböden in Korpusfarbe



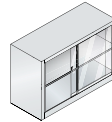
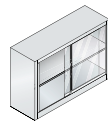
Bodentraglast
40 kg





ESG-Glas-
Türen

Griffmulde

Schiebetürenschränke mit Glastüren

Traglast pro Boden 40 kg bei gleichmäßig verteilter Last



| 1. Maße und Einlegeböden-Material | | 1200 | 1200 | 1200 | 1200 |
|---|----------------|------------------|------------------|-------------------|-------------------|
| Breite | | 1200 | 1200 | 1200 | 1200 |
| Tiefe | | 400 | 500 | 400 | 500 |
| Höhe | | 790 | 790 | 1950 | 1950 |
| Innenmaße HxBxT | | 740 x 1197 x 328 | 740 x 1197 x 428 | 1840 x 1197 x 328 | 1840 x 1197 x 428 |
| Einlegeböden | | 1 | 1 | 4 | 4 |
| Mitteltrennwand | | - | - | - | - |
|  Stahl-Böden | FKZ | 5 | 5 | 6 | 6 |
| | Bestell-Nr. | 2045-07* | 2055-07* | 2040-07 | 2050-07 |
| | Preis | | | | |
|  Glas-Böden | FKZ | 5 | 5 | 6 | 6 |
| | Bestell-Nr. | 2045-073* | 2055-073* | 2040-073* | 2050-073* |
| | Preis | | | | |
| + Zusätzliche Einlegeböden | | | | | |
| | Breite x Tiefe | 1196 x 327 | 1196 x 427 | 1196 x 327 | 1196 x 427 |
|  Stahl-Böden | Stahl, 24 mm | | | | |
| | + Bestell-Nr. | + 2040-80 | + 2050-80 | + 2040-80 | + 2050-80 |
| | + Einzelpreis | | | | |
|  Glas-Böden | Glas, 6 mm | | | | |
| | + Bestell-Nr. | + 2040-380 | + 2050-380 | + 2040-380 | + 2050-380 |
| | + Einzelpreis | | | | |

2. Korpus- und Türen-Farbe



Bitte wählen (Farbübersicht siehe Katalogende) 491

3. Abdeckplatten-Dekor



Bitte wählen (Farbübersicht siehe Katalogende) 491

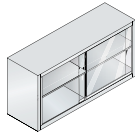
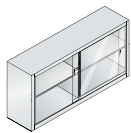
Schiebetürenschrank mit Glastüren



Bestell-Nr. 2145-07
(Aufsatzschrank)



Bestell-Nr. 2140-07
+ 2140-80 (4 zusätzliche Einlegeböden)



| 1. | 1600 | 1600 | 1600 | 1600 |
|----|------------------|------------------|-------------------|-------------------|
| | 400 | 500 | 400 | 500 |
| | 790 | 790 | 1950 | 1950 |
| | 740 x 1596 x 328 | 740 x 1596 x 428 | 1840 x 1596 x 328 | 1840 x 1596 x 428 |
| | 2 (1 pro Seite) | 2 (1 pro Seite) | 8 (4 pro Seite) | 8 (4 pro Seite) |
| | 1 | 1 | 1 | 1 |
| | 6 | 6 | 7 | 7 |
| | 2145-07* | 2155-07* | 2140-07 | 2150-07 |
| | 6 | 6 | 7 | 7 |
| | 2145-073* | 2155-073* | 2140-073* | 2150-073* |

| + | 796 x 327 | 796 x 427 | 796 x 327 | 796 x 427 |
|---|------------|------------|------------|------------|
| | + 2140-80 | + 2150-80 | + 2140-80 | + 2150-80 |
| | + 2140-380 | + 2150-380 | + 2140-380 | + 2150-380 |



Bestell-Nr. 2040-073

| + | Abdeckplatten | für Schrankbreite | 1200 | 1200 | 1600 | 1600 |
|---|---|-------------------|------------|------------|------------|------------|
| | DBS, 25 mm stark, erforderlich für die Verwendung der 790 mm hohen Schränke als Thekenschränk | Tiefe | 400 | 500 | 400 | 500 |
| | | + Bestell-Nr. | + 2016-000 | + 2017-000 | + 2018-000 | + 2019-000 |
| | | + Preis | | | | |

+ **Zubehör** 328

+ **Untergestelle** 329

*Längere Lieferzeit möglich.

FKZ = Farbaufpreis-Kennzahl

DBS = Direktbeschichtete Spanplatte

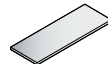
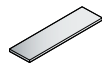
www.cp.de




327

Zusätzliche Einlegeböden

Stahl beschichtet,
24 mm stark (Standard)



| | | | | |
|-------------------|----------------|----------------|----------------|----------------|
| für Schrankbreite | 1200 | 1200 | 1600 | 1600 |
| Breite x Tiefe | 1196 x 327 | 1196 x 427 | 796 x 327 | 796 x 427 |
| Mitteltrennwand | - | - | 1 | 1 |
| Stärke 24 mm | | | | |
| Bestell-Nr. | 2040-80 | 2050-80 | 2140-80 | 2150-80 |
| Einzelpreis | | | | |



Stahl-Böden

Einlegeboden verstärkt

Standardtraglast pro Boden ca. 70 kg bei gleichmäßig verteilter Last

1 zusätzliche Verstärkung unter dem Einlegeboden



2 zusätzliche Verstärkungen unter dem Einlegeboden



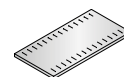
| | |
|--------------------|----------------|
| Traglast pro Boden | 90 kg |
| Bestell-Nr. | ...-801 |
| + Mehrpreis | |

| | |
|--------------------|----------------|
| Traglast pro Boden | 110 kg |
| Bestell-Nr. | ...-802 |
| + Mehrpreis | |

Einlegeboden geschlitzt

Mehrpreis, zuzüglich Preis des Einlegebodens, längere Lieferzeit

zur Aufnahme von steckbaren Aktenstützen



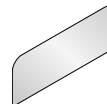
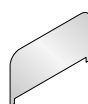
| | |
|-------------|---------------|
| Schlitzung | alle 50 mm |
| Bestell-Nr. | ...-89 |
| + Mehrpreis | |

| | |
|--|---------------|
| zur Aufnahme von steckbaren Aktenstützen | |
| Bestell-Nr. | ...-89 |
| + Mehrpreis | |

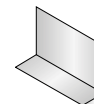
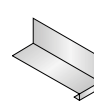


Aktenstützen

Steckbare Aktenstütze
nur für geschlitzte Einlegeböden



Aufschiebbare Aktenstütze
mit 2-fach Kantung,
passend für alle Einlegeböden



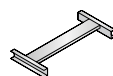
| | | | | |
|------------------------|------------------|------------------|----------------|----------------|
| Höhe | 180 | 180 | 100 | 200 |
| Tiefe / Breite x Tiefe | 352 | 452 | 100 x 230 | 100 x 270 |
| Bestell-Nr. | 2040-8901 | 2050-8901 | 4221-25 | 4222-25 |
| Preis | | | | |



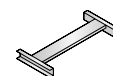
Pendelstangen System Elba/Leitz,
(Bestell-Nr. 2050-82, 2150-82)

Pendelstangen

Elba/Leitz



Zippel



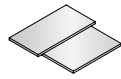
| | | | | |
|-------------------|----------------|----------------|----------------|----------------|
| für Schrankbreite | 1200 | 1600 | 1200 | 1600 |
| für Schranktiefe | 500 | 500 | 500 | 500 |
| lichte Nutzbreite | 1111 | 731 | 1111 | 731 |
| Bestell-Nr. | 2050-82 | 2150-82 | 2050-83 | 2150-83 |
| Preis | | | | |

Zubehör für Schiebetürenschränke

Ablage

ausziehbar,
Mehrpreis,
zuzüglich Preis
des Einlegebodens

Position unterhalb
des Einlegebodens,
für Modell 2140-00



Breite
Bestell-Nr.
+ Mehrpreis

ca. 670 mm
...-871

Garderoben- stange

inklusive Ablageboden,
nur ab 500 mm Schrank-
außentiefe möglich,
ohne Kleiderbügel

Position einschließlich
Halterung unterhalb
des Ablagebodens



Bestell-Nr.
Preis

...-88
doppelter Preis wie
jeweiliger Einlegeboden



Garderobenstange
(Bestell-Nr. ...-88)



Ausziehbare Ablage
(Bestell-Nr. ...-871)

Bodenträger

verzinkt, pro Stück

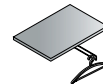


Bestell-Nr. **1118-00**
Preis

Garderoben- stange

ausziehbar

ohne Kleiderbügel,
für Modell 2140-00



für Schrankbreite
Bestell-Nr.
Einzelpreis

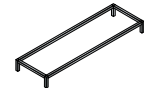
1600
2140-39



Ausziehbare Garderobenstange
(Bestell-Nr. 1040-39,
siehe Seite 318)

Untergestelle

aus Vierkantrohr, 150 mm hoch, Serienfarbe Schwarzgrau RAL 7021



| | | | | |
|-------------------|----------------|----------------|----------------|----------------|
| für Schrankbreite | 1200 | 1200 | 1600 | 1600 |
| für Schranktiefe | 400 | 500 | 400 | 500 |
| FKZ | 3 | 3 | 3 | 3 |
| Bestell-Nr. | 2027-00 | 2028-00 | 2029-00 | 2030-00 |
| Preis | | | | |

Schlüssel und Schlösser

nicht für Glas-
schiebetüren



| | | | | | |
|------------------|--|--|---|---|--|
| Gleichschließend | Wechselzylinder für Haupt- schlüsselanlage | Hauptschlüssel für Wechsel- zylinder | Entnahmeschlüssel für Wechsel- zylinder | Einzel-/Ersatz- schlüssel für Serie C 2000 Acurado | Schloss mit Schließ- Nr. nach Kunden- wunsch (längere Lieferzeit) |
| 2025-021 | 2025-03 | 2025-031 | 2025-026 | 0005-10 |-...99 |

Bestell-Nr.
Einzelpreis
+ Mehrpreis*

* bei Bestellung zum Schrank

C 2000 ACURADO

Das bieten die Hängeregistratur- und Karteischränke:

- Günstige Lösung der „klassischen“ Büroaufgaben
- Stabile Stahlkonstruktion mit hochwertiger Einbrennbeschichtung
- 5 Jahre Garantie auf die Teleskopschienenführung
- Für Hängehefter oder Karteikarten
- Drei Breiten, drei Höhen
- Serienmäßig mit Kunststoffgleitern (Fußbodenschutz)
- Wechsel-Schlosszylinder mit 2 Schlüsseln und Zentralverschluss
- Voll ausziehbare Schubladen auf langlebigen Kugelrollen-Teleskopschienen
- Auszugssperre
- Frontbündig einschlagende geschlossene Stahlschubladen mit integrierter durchgehender Griffleiste
- Jede Karteibahn mit 2 Pendelblechen
- Belastbarkeit je Schub 50 kg



Einschlagende Fronten



50 kg Schubladentraglast



5 Jahre Garantie

Lieferbar ohne Mehrpreis in den Farben:



Lichtgrau
RAL 7035



Schwarzgrau
RAL 7021



Weißaluminium
RAL 9006



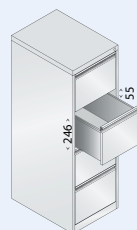
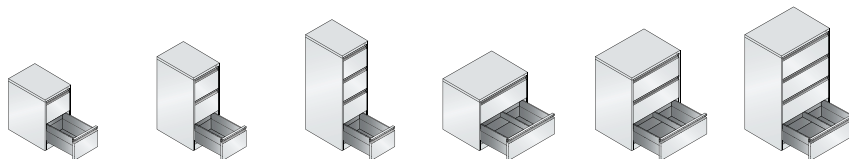
Verkehrsweiß
RAL 9016

Hängeregistraturschränke

mit Hängerahmen und **geschlossenem Schubladenboden**, für Hängehefter **DIN A4**, voll ausziehbar

1. Maße und Ausführung

| | | | | | | |
|-----------------|------------------|------------------|------------------|------------------|------------------|------------------|
| Breite | 433 | 433 | 433 | 787 | 787 | 787 |
| Tiefe | 590 | 590 | 590 | 590 | 590 | 590 |
| Höhe | 733 | 1045 | 1357 | 733 | 1045 | 1357 |
| Innenmaße HxBxT | 250 x 330 x 528 | 250 x 330 x 528 | 250 x 330 x 528 | 250 x 330 x 528 | 250 x 330 x 528 | 250 x 330 x 528 |
| Bahnen | 1-bahnig | 1-bahnig | 1-bahnig | 2-bahnig | 2-bahnig | 2-bahnig |
| Schubladen | 2 | 3 | 4 | 2 | 3 | 4 |
| Bestell-Nr. | 12412-311 | 12423-311 | 12434-311 | 12912-312 | 12923-312 | 12934-312 |
| Preis | | | | | | |



Bei unseren Innenmaßangaben geben wir grundsätzlich das **nutzbare Maß** an (z.B. Aufhängepunkt des Hängehefters DIN A4 bis zur nächstunteren Blende bzw. zum Schubladenboden).

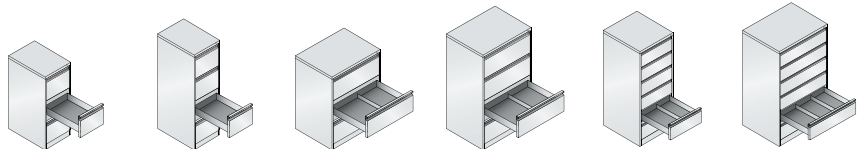
Das nutzbare Maß vom Aufhängepunkt bis zur nächst**oberen** Blende entnehmen Sie bitte der nebenstehenden Schemazeichnung.

Hängeregistratur- und Karteischränke



Karteischränke

für Karteikarten **DIN A5** und **DIN A4**,
Schubladen voll ausziehbar



1. Maße und Ausführung

| | | | | | | |
|-----------------------------|--------------------|--------------------|--------------------|--------------------|--------------------|--------------------|
| Breite | 433 | 433 | 787 | 787 | 553 | 787 |
| Tiefe | 590 | 590 | 590 | 590 | 590 | 590 |
| Höhe | 1045 | 1357 | 1045 | 1357 | 1357 | 1357 |
| Innenmaße HxBxT | 285x300x528 | 285x300x528 | 285x300x528 | 285x300x528 | 185x214x518 | 185x214x518 |
| Bahnen | 1-bahnig | 1-bahnig | 2-bahnig | 2-bahnig | 2-bahnig | 3-bahnig |
| Schubladen für Karteikarten | 3 | 4 | 3 | 4 | 6 | 6 |
| | DIN A4 quer | DIN A4 quer | DIN A4 quer | DIN A4 quer | DIN A5 quer | DIN A5 quer |
| Bestell-Nr. | 12423-321 | 12434-321 | 12923-322 | 12934-322 | 12736-322 | 12936-323 |
| Preis | | | | | | |

2. Korpus-Farbe



Bitte wählen: Lichtgrau, Schwarzgrau, Weißaluminium, Verkehrsweiß..... siehe linke Seite

+ Zubehör

Pendelbleche, Untergestelle [332](#)

Aufgrund der gültigen Normen und Richtlinien (z.B. EN 14073-2) müssen Schränke gegen Kippen gesichert sein. Hierfür gibt es zwei komfortable Möglichkeiten:

1. Ausführung mit **Wandverschraubung*** oder
2. Ausführung mit zusätzlichem **Gegengewicht**



*Die Befestigungsart ist abhängig vom Wandmaterial. Bitte Schrauben und Dübel entsprechend der Wandbeschaffenheit verwenden (nicht beige packt).

+ Zusätzliches Gegengewicht

| | | | | |
|---|------------------------|------------|------------|------------|
| wenn Wandverschraubung nicht möglich, nicht nachträglich montierbar | für Schrankbreite | 433 | 553 | 787 |
| | Belastbarkeit je Schub | 35 kg | 40 kg | 50 kg |
| | + Bestell-Nr. | + 6400-01 | + 6700-01 | + 6900-01 |
| | + Mehrpreis | | | |



Bestell-Nr. 12736-322

Bestell-Nr. 12936-323



Etikettenrahmen

aus Kunststoff,
je Stück

Standard
zur Ergänzung der beiliegenden
Beschriftungsschilder (1 Stück
pro Schublade serienmäßig).
Farbe Schwarz, inkl. Etikett
und Klarsicht-Abdeckung

Comfort
als alternative zusätzliche Schubladen-
kennzeichnung. Farbe Schwarz,
inkl. Etikett und Klarsicht-Abdeckung



| | | | |
|-----------------|----------------|----------------|----------------|
| Ausführung | selbstklebend | selbstklebend | magnethaftend |
| H x B x T | 26 x 76 x 4 | 39 x 114 x 5 | 39 x 114 x 5 |
| Sichtfeld H x B | 17 x 67 | 30 x 105 | 30 x 105 |
| Bestell-Nr. | 6103-13 | 6103-11 | 6103-12 |
| Preis | | | |

Untergestelle

aus Vierkantröhr

Serienfarbe Schwarzgrau RAL 7021



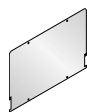
| | | | |
|-------------|-----------------|-----------------|-----------------|
| Breite | 433 | 553 | 787 |
| Höhe | 150 | 150 | 150 |
| FKZ | 3 | 3 | 3 |
| Bestell-Nr. | 64020-00 | 67020-00 | 69020-00 |
| Preis | | | |



Hängeregistraturschränke mit geschlossenen Schubladenböden

Pendelbleche

einzel



| | | |
|-------------|--|--|
| Ausführung | für Karteikarten DIN A4 quer | für Karteikarten DIN A5 quer |
| Blendenhöhe | 6 HE | 4 HE |
| Bestell-Nr. | 6494-10 | 6495-10 |
| Einzelpreis | | |



Drehzylinderschloss mit Wechselkern:
Als Zentralverschluss. Kompatibel mit vielen
anderen C+P Möbeln. Ideal auch zur nach-
träglichen Organisation von Schließgruppen.
Frontbündige Stahlschubladen mit integrierter,
durchgehender Griffleiste



Wechsel- Schlosszylinder

mit 2 Schlüsseln,
vernickelt



Bestell-Nr. **2025-02**
Preis

Einzel-/Ersatz- schlüssel

je Stück



Bestell-Nr. **0005-10**
Preis

Zubehör für Schubladen- und Registraturschränke



C 3000 ASISTO

Flügeltürenschränke



Die attraktiven Stahlschränke und -regale für jedes Büro 336

- Korpus in stabiler Stahlkonstruktion mit hochwertiger Einbrennbeschichtung, Türen standardmäßig mit Holzdekorfronten ausgestattet
- Attraktives Design durch filigrane Kantenoptik
- Schrankgriffe aus Metall, matt vernickelt
- Flügeltüren mit ca. 225° Öffnungswinkel
- Sicherheitsschloss mit Wechselkern und 2 Schlüsseln
- Niveauregulierung
- Verschiedene Fronten, Abdeckplatten und Einlegeböden möglich
- Hohe Flexibilität der Inneneinrichtung (15-mm-Raster)
- Vielfältige Zusatzausstattungen

Schiebetürenschränke



Die praktischen Raumsparer 348

- Schiebetüren mit Leichtlauf-Rollen
- Sicherheitsschloss (Dreh-/Druckzylinderschloss) mit Wechselkern und 2 Schlüsseln
- Einlegeböden aus Stahl in Schwarzgrau RAL 7021
- Niveauregulierung
- Wechselfrontenkonzept siehe Seite 348
- Beistell- und Aufsatz-Schiebetürenschränke siehe ab Seite 352



Flügeltürenschränke C 3000 Asisto

| | | | | | | | | |
|---|---|-----|---|---|---|----------|----------|---|
| | | | | | | | | |
| ● | ● | 435 | ● | ● | ● | optional | optional | ● |

Schiebetürenschränke C 3000 Asisto

| | | | | | | | | |
|---|---|-----|---|---|---|----------|----------|---|
| - | ● | 435 | ● | ● | ● | optional | optional | ● |
|---|---|-----|---|---|---|----------|----------|---|

Rollladenschränke C 3000 Asisto

| | | | | | | | | |
|---|---|-----|---|---|---|----------|----------|---|
| - | ● | 435 | ● | ● | ● | optional | optional | ● |
|---|---|-----|---|---|---|----------|----------|---|

Schubladen- und Registraturschränke C 3000 Asisto

| | | | | | | | | |
|---|---|------------|---|---|---|---|---|---|
| - | ● | 435 600 | ● | ● | ● | ● | ● | ● |
|---|---|------------|---|---|---|---|---|---|

Rollladenschränke



Das elegante Rollladenschrank-Komplettprogramm 356

- Stabile Stahlkonstruktion mit hochwertiger Einbrennbeschichtung
- Kunststoff-Rolladentüren links anschlagend, mit matt vernickeltem Bügelgriff
- Leichtgängige und geräuscharme Funktion
- Serienmäßig mit Kunststoffgleitern (Fußbodenschutz)
- Hakenriegelschloss mit 2 Schlüsseln
- Der ganze Innenraum ist bei geöffneten Türen im Zugriff
- Komplette Produktfamilie (verschiedene Maßvarianten und Inneneinrichtungen für jeden Bedarf)
- Programm an Aufsatz- und Thekenlösungen

Schubladen- und Registraturschränke



Das Komfortprogramm für alle Registraturaufgaben 364

- Stabile, körperschallgedämpfte Stahlkonstruktion mit hochwertiger Einbrennbeschichtung
- Optionale Holzdekorfronten und Abdeckplatten
- Zentralverschluss mit 2 Schlüsseln, Wechselkern-Zylinder und Auszugssperre
- Elegante und ergonomische Bügelgriffe matt vernickelt
- 15 Jahre Garantie auf die Schienenführung
- Komplettes Baukastensystem für unterschiedlichstes Ablagegut



| Wechselkern-Zylinder | Niveau-regulierung | Aufsatz- und Thekenschränke | Bodentraglast (kg) | Schubladen-traglast (kg) | Kippsicherheit (Auszugssperre) | Soft-Stopp | Inneneinrichtungen | Hängeregistratur | Attraktive Serienfarben |
|----------------------|--------------------|-----------------------------|--------------------|--------------------------|--------------------------------|------------|--------------------|------------------|-------------------------|
| ● | ● | ● | bis 70 | - | - | - | optional | optional | ● |
| ● | ● | ● | bis 70 | - | - | - | optional | - | ● |
| ● | ● | ● | bis 70 | - | - | - | optional | optional | ● |
| ● | ● | - | - | bis 100 | ● | ● | optional | ● | ● |

Stahlstark und flexibel im Büro


Das bietet die Serie C 3000 Asisto:

- Korpus in stabiler Stahlkonstruktion mit hochwertiger Einbrennbeschichtung, Flügel- und Schiebetüren standardmäßig mit Holzdekor
- Flügeltüren mit ca. 225° Öffnungswinkel und einstellbaren, außen liegenden Scharnieren
- Sicherheitsschloss (3-Riegel-Zylinderschloss mit Schubstangen) mit Wechselkern und 2 Schlüsseln
- Abdeckplatten aus DBS (Direktbeschichtete Spanplatte), 25 mm stark, mit Umleimer bei Beistell- und Thekenschränken (Höhe 915-1635 mm)
- Attraktives Design durch filigrane Kantenoptik (die man so nur mit Stahlkorpussen erreicht)
- Integrierter Sockel (Höhe 90 mm)
- Standardmäßige Niveauregulierung, von innen einstellbar

- Verschiedene Fronten (Stahl, Holz, Klarglas ...) und Abdeckplatten können mit dem Stahlkorpus stimmig kombiniert werden
- Hohe Flexibilität der Inneneinrichtung durch Verstellbarkeit im 15-mm-Raster
- Einlegeböden aus Stahl in Schwarzgrau RAL 7021 (optional auch in DBS, HPL oder Klarglas möglich)
- Hohe Traglast pro Einlegeboden bis 70 kg
- Schrankgriffe aus Metall, matt vernickelt
- Hervorragende Umzugstauglichkeit und Stabilität durch den Asisto-Stahlkorpus (mit magnetischen Nutzflächen seitlich)
- Vielfältige Zusatzausstattungen möglich, wie z.B. seitliche Körperschalldämpfung

Asisto von C+P spielt in allen Disziplinen moderner Büroeinrichtung ganz vorne mit und bietet Ihnen zusätzlich stahlstarke Mehrwerte, die Sie nur bei C+P bekommen. Denn die Asisto-Schränke mit dem innovativen Stahlkorpus überzeugen in Technik, Design und Preis-/Leistungsverhältnis.

Asisto ist das intelligente Komplettprogramm vom Marktführer für das Einrichten mit Stahl.



Ob Flügeltüren-, Rolladen- oder Schiebetürenschränk – charakteristisch für das Asisto-Schranksystem ist die schlanke, filigrane 6 mm-Kante



Die serienmäßigen Asisto-Griffe sind matt vernickelt und führen die elegante Gestaltungslinie konsequent fort



Die einstellbaren Scharniere (ca. 225° Öffnungswinkel) sind extra flach und machen so den Schrankinnenraum noch besser erreichbar



Die Asisto-Niveauregulierung ist bequem von innen justierbar, wobei die Stellschraube durch eine Führungshülse einfach zu erreichen ist

C 3000 ASISTO

Das bieten die Flügeltürenschränke:

- Allgemeine Beschreibung siehe Seite 336
- Wechselfrontenkonzept
- DBS-Abdeckplatten 25 mm stark bei Schränken bis 1635 mm Höhe
- Einlegeböden aus Stahl in Schwarzgrau RAL 7021 (Standard), zusätzliche bzw. alternative Einlegeböden siehe Seite 342
- Glas-Türen (Mehrpreis) ohne Schloss



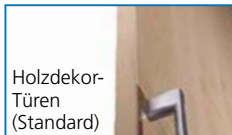
Bestell-Nr. 141032-000 + 141032-710 (Stahltüren)



Flügeltürenschränke mit Wechselfronten

inkl. DBS-Abdeckplatten 25 mm stark
bei Schränken bis 1635 mm Höhe

1. Maße und Türen-Material



Holzdekor-Türen (Standard)

| | 800 | 1000 | 800 | 1000 | 1200 |
|-----------------|-------------------|-------------------|-------------------|-------------------|-------------------|
| Breite | 800 | 1000 | 800 | 1000 | 1200 |
| Tiefe | 435 | 435 | 435 | 435 | 435 |
| Höhe | 915 | 915 | 1310 | 1310 | 1310 |
| Innenmaße HxBxT | 745 x 795 x 352 | 745 x 995 x 352 | 1140 x 795 x 352 | 1140 x 995 x 352 | 1140 x 1195 x 352 |
| Einlegeböden | 1 | 1 | 2 | 2 | 2 |
| Ordnerhöhen | 2 | 2 | 3 | 3 | 3 |
| FKZ | 4 | 4 | 4 | 5 | 5 |
| Bestell-Nr. | 141053-000 | 141052-000 | 141033-000 | 141032-000 | 141031-000 |
| Preis | | | | | |



Stahl-Türen

| | | | | | |
|---------------|--------------|--------------|--------------|--------------|--------------|
| Optional: | | | | | |
| + Bestell-Nr. | + 141053-710 | + 141052-710 | + 141033-710 | + 141032-710 | + 141031-710 |
| + Mehrpreis | | | | | |



Klarglas-Türen

| | | | | | |
|---------------|--------------|--------------|--------------|--------------|--------------|
| Optional: | | | | | |
| + Bestell-Nr. | + 141053-750 | + 141052-750 | + 141033-750 | + 141032-750 | + 141031-750 |
| + Mehrpreis | | | | | |

2. Korpus-Farbe



Bitte wählen (Farbübersicht siehe Katalogende) 491

3. Tür-Dekor (ggf. Abdeckplatten-Dekor) oder Tür-Farbe (bei Stahl-Türen)



Bitte wählen (Farbübersicht siehe Katalogende) 191


+ Alternative Abdeckplatten

Vollkern/HPL oder Stahl..... 342

+ Zubehör

Zusätzliche Einlegeböden..... 342 Pendelstangen, Hängerahmen..... 343

Flügeltürenschränke



Holzdekor-Türen in DBS sind Standard für alle Asisto-Schränke (19 mm stark)




Stahl-Türen sind optional erhältlich und doppelwandig gedämmt (19 mm stark)

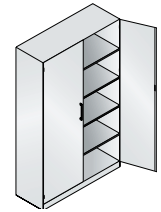
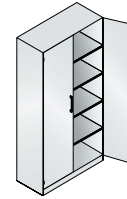
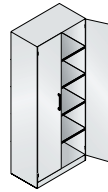
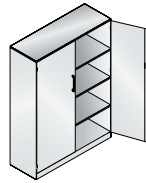
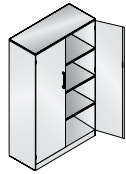
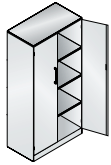


Glas-Türen sind optional erhältlich und aus 6 mm starkem Sicherheits-Klarglas (ESG)

+ Optional für alle Schränke:
SonicWall Steel Akustik-Fronten mit nahezu unsichtbarer, akustisch hochwirksamer Perforierung versehen. Wir informieren Sie gerne.



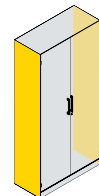
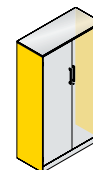
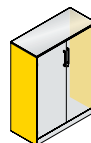
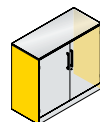
Bestell-Nr. 141002-000 + 141002-710 (Stahltüren)



| 1. | 800 | 1000 | 1200 | 800 | 1000 | 1200 |
|----|-------------------|-------------------|-------------------|-------------------|-------------------|-------------------|
| | 435 | 435 | 435 | 435 | 435 | 435 |
| | 1635 | 1635 | 1635 | 1980 | 1980 | 1980 |
| | 1465 x 795 x 352 | 1465 x 995 x 352 | 1465 x 1195 x 352 | 1825 x 795 x 352 | 1825 x 995 x 352 | 1825 x 1195 x 352 |
| | 3 | 3 | 3 | 4 | 4 | 4 |
| | 4 | 4 | 4 | 5 | 5 | 5 |
| | 5 | 6 | 6 | 5 | 6 | 6 |
| | 141013-000 | 141012-000 | 141011-000 | 141003-000 | 141002-000 | 141001-000 |

| | | | | | |
|--------------|--------------|--------------|--------------|--------------|--------------|
| + 141013-710 | + 141012-710 | + 141011-710 | + 141003-710 | + 141002-710 | + 141001-710 |
| + 141013-750 | + 141012-750 | + 141011-750 | + 141003-750 | + 141002-750 | + 141001-750 |

+ **Schalldämpfung in den Seitenwänden**
für alle Schrank- und Regalbreiten,
für ein noch angenehmeres Geräusch-
verhalten des Schrankes



Sandwich-Bauweise
(Stahl-Dämpfung-Stahl)

für Schrankhöhe
Ordnerhöhen

915

2

1310

3

1635

4

1980

5



je Schrank/Regal
+ Bestell-Nr.
+ Mehrpreis

+ 141050-701

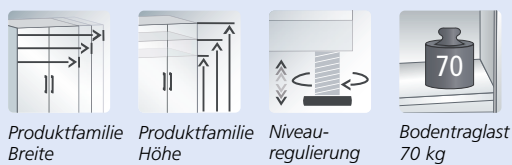
+ 141030-701

+ 141010-701

+ 141000-701

Das bieten die Büroregale:

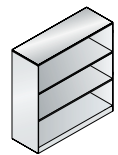
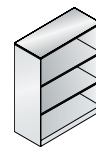
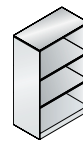
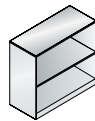
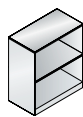
- Allgemeine Beschreibung siehe Seite 336
- Einlegeböden standardmäßig aus Stahl in Korpusfarbe, zusätzliche bzw. alternative Einlegeböden siehe Seite 342



Bestell-Nr. 140031-000

Büroregale

inkl. DBS-Abdeckplatten 25 mm stark bei Regalen bis 1635 mm Höhe



1. Maße und Ausführung

| | | | | | |
|---------------------|-------------------|-------------------|-------------------|-------------------|-------------------|
| Breite | 800 | 1000 | 800 | 1000 | 1200 |
| Tiefe | 435 | 435 | 435 | 435 | 435 |
| Höhe | 915 | 915 | 1310 | 1310 | 1310 |
| Innenmaße H x B x T | 745 x 795 x 352 | 745 x 995 x 352 | 1140 x 795 x 352 | 1140 x 995 x 352 | 1140 x 1195 x 352 |
| Einlegeböden | 1 | 1 | 2 | 2 | 2 |
| Ordnerhöhen | 2 | 2 | 3 | 3 | 3 |
| FKZ | 4 | 4 | 4 | 5 | 5 |
| Bestell-Nr. | 140053-000 | 140052-000 | 140033-000 | 140032-000 | 140031-000 |
| Preis | | | | | |

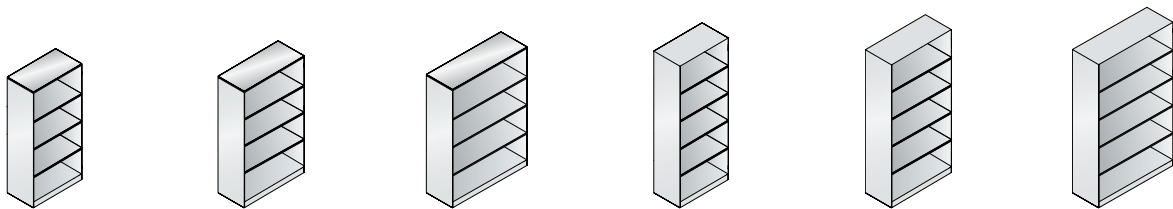
2. Korpus-Farbe

Bitte wählen (Farbübersicht siehe Katalogende) **491**

3. Abdeckplatten-Dekor

Bitte wählen (Farbübersicht siehe Katalogende) **491**

Schalldämpfung **339**
 Zusätzliche Einlegeböden **342**
 Zubehör Abdeckplatten **342**



| 1. | 800 | 1000 | 1200 | 800 | 1000 | 1200 |
|----|-------------------|-------------------|-------------------|-------------------|-------------------|-------------------|
| | 435 | 435 | 435 | 435 | 435 | 435 |
| | 1635 | 1635 | 1635 | 1980 | 1980 | 1980 |
| | 1465x795x352 | 1465x995x352 | 1465x1195x352 | 1825x795x352 | 1825x995x352 | 1825x1195x352 |
| | 3 | 3 | 3 | 4 | 4 | 4 |
| | 4 | 4 | 4 | 5 | 5 | 5 |
| | 5 | 6 | 6 | 5 | 6 | 6 |
| | 140013-000 | 140012-000 | 140011-000 | 140003-000 | 140002-000 | 140001-000 |

+ Weiteres Zubehör 342



Aufsteckbare
Aktentstütze



Ausziehbare
Garderobenstange




Einteilungskasten
Best.-Nr. 140000-708,
individuell zusammenstellbar

C 3000 ASISTO



Stahl-Einlegeböden, Schwarzgrau bei Flügeltürenschränken, in Korpus-Farbe bei Regalen
24 mm stark (Standard), Traglast 70 kg
Bestell-Nr.-80



Glas-Einlegeböden aus 6 mm starkem Sicherheits-Klarglas (ESG), Traglast 40 kg
Bestell-Nr.-580

Zusätzliche Einlegeböden


Stahl beschichtet, 24 mm stark (Standard), Schwarzgrau bei Flügeltürenschränken, in Korpus-Farbe bei Regalen

| Maße und Material | für Schrankbreite | | |
|--|-------------------|------------------|------------------|
| | 800 | 1000 | 1200 |
| Breite x Tiefe | 794 x 352 | 994 x 352 | 1194 x 352 |
| Stärke 24 mm Bestell-Nr. Einzelpreis | 140003-80 | 140002-80 | 140001-80 |



Alternative Ausführung

| | | | |
|---|-------------------|-------------------|-------------------|
| Stärke 6 mm Bestell-Nr. Einzelpreis + Mehrpreis* | 140003-580 | 140002-580 | 140001-580 |
|---|-------------------|-------------------|-------------------|




* bei Bestellung zum Schrank

Alternative Abdeckplatten

als Vollkern/HPL- oder Stahl-Platte, anstelle der DBS-Platte

| Platten-ausführung 398 | für Schrankbreite | | |
|--|---|-------------------|-------------------|
| | 800 | 1000 | 1200 |
| Tiefe | 435 | 435 | 435 |
| Stärke 13 mm Bestell-Nr. + Mehrpreis | 140003-130 | 140002-130 | 140001-130 |
| | Stärke 7 mm Bestell-Nr. + Mehrpreis | 140003-110 | 140002-110 |



Einlegeböden

ausziehbar, mit Einteilungskästen, Kunststoffkästen in Schwarz, Kastenhöhe 48 mm

| für Schrankbreite | 800 | | | 1000 | | | 1200 | | |
|-------------------|---|--|--|---|--|--|---|--|--|
| | Innenmaße H x B x T | | | Innenmaße H x B x T | | | Innenmaße H x B x T | | |
| | je 4 Kästen 240x96, 192 x 144, 144 x 96 mm + 1 Kasten 192 x 96 mm | | | je 4 Kästen 240x96, 192 x 144, 144 x 96 mm + 5 Kästen 192 x 96 mm | | | je 4 Kästen 240x96, 192 x 144, 144 x 96 mm + 9 Kästen 192 x 96 mm | | |
| Bestell-Nr. | 140000-709 | | | 140000-708 | | | 140000-707 | | |
| Preis | | | | | | | | | |

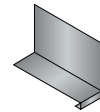
Zubehör für Flügeltürenschränke und Büroregale



Bestell-Nr. 141002-000 + 140000-708
(Einteilungskästen, optional)

Aktenstütze

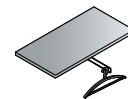
aufziehbar,
für Stahl-Einlegeböden,
Schwarzgrau



| | |
|-------------|-------------------|
| Breite | 100 |
| Tiefe | 270 |
| Höhe | 200 |
| Bestell-Nr. | 140000-701 |
| Preis | |

Garderobenstange

ausziehbar,
unterhalb eines Stahl-Ablagebodens,
ohne Kleiderbügel



| | |
|------------------------|------------------|
| für Schrankbreite | 800 |
| Maße H x B x T | 24 x 759 x 352 |
| lichtes Innenmaß B x T | 759 x 363 |
| Bestell-Nr. | 140003-88 |
| Preis | |

Pendelstangen

Einzelpreise

Elba/Leitz

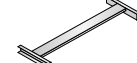
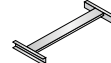
Zippel

Elba/Leitz

Zippel

Elba/Leitz

Zippel

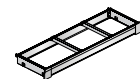
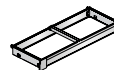
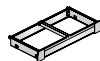


| | | | | | | |
|-------------------|------------------|------------------|------------------|------------------|------------------|------------------|
| für Schrankbreite | 800 | 800 | 1000 | 1000 | 1200 | 1200 |
| lichte Nutzbreite | 719 | 719 | 919 | 919 | 1119 | 1119 |
| Bestell-Nr. | 140003-82 | 140003-83 | 140002-82 | 140002-83 | 140001-82 | 140001-83 |
| Preis | | | | | | |

Hängerahmen

voll ausziehbar, kugelgelagert,
mit 2/4 verstellbaren Tiefenstegen,
einschl. Doppelauszugsperre,
für Hefter DIN A4.

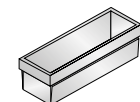
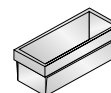
Nicht nachrüstbar



| | | | |
|-------------------|-------------------|-------------------|-------------------|
| für Schrankbreite | 800 | 1000 | 1200 |
| lichte Nutztiefe | 330 | 330 | 330 |
| Bahnen | 2-bahnig | 2-bahnig | 3-bahnig |
| Bestell-Nr. | 140003-811 | 140002-811 | 140001-811 |
| Preis | | | |

Auffangwanne für Hängerahmen

aus beschichtetem Stahlblech,
zur nachträglichen Bestückung
des Hängerahmens



| | | | |
|-------------------|-------------------|-------------------|-------------------|
| für Schrankbreite | 800 | 1000 | 1200 |
| Bestell-Nr. | 140003-740 | 140002-740 | 140001-740 |
| Preis | | | |

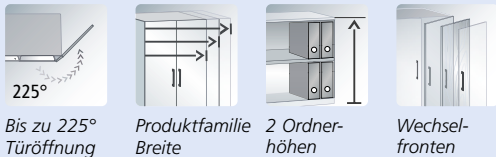
Das bieten die Aufsatzschränke mit Flügeltüren:

- Korpus in stabiler Stahlkonstruktion mit hochwertiger Einbrennbeschichtung, Flügeltüren standardmäßig mit Holzdekor
- Flügeltüren mit ca. 225° Öffnungswinkel und einstellbaren, außenliegenden Scharnieren
- Sicherheitsschloss (3-Riegel-Zylinderschloss mit Schubstangen) mit Wechselkern und 2 Schlüsseln
- Attraktives Design durch filigrane Kantenoptik (die man so nur mit Stahlkorpussen erreicht)
- Verschiedene Fronten (Stahl, Holz ...) können mit dem Stahlkorpus stimmig kombiniert werden
- Hohe Flexibilität der Inneneinrichtung durch Verstellbarkeit im 15-mm-Raster
- Einlegeböden aus Stahl in SLIM-Ausführung, Schwarzgrau RAL 7021, zusätzliche Einlegeböden siehe rechte Seite
- Traglast pro Einlegeboden 30 kg
- Schrankgriff aus Metall, matt vernickelt
- Vielfältige Zusatzausstattungen möglich, wie z.B. seitliche Körperschalldämpfung



Bestell-Nr.
141082-000
(Aufsatzschrank)

Asisto-Grundschränke 339



Bis zu 225°
Türöffnung

Produktfamilie
Breite

2 Ordner-
höhen

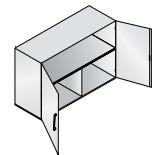
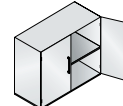
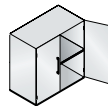
Wechsel-
fronten



Aufsatzschränke mit Wechselfronten

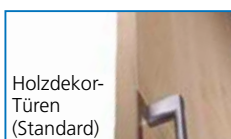
Einlegeböden verstellbar,
außer bei Schrankbreite 1200 mm

Bei Aufsatzschränken ist eine
Wandverschraubung erforderlich



1. Maße und Türen-Material

| | 800 | 1000 | 1200 |
|---------------------|-------------------|-------------------|-------------------|
| Breite | 800 | 1000 | 1200 |
| Tiefe | 435 | 435 | 435 |
| Höhe | 701 | 701 | 701 |
| Innenmaße H x B x T | 660 x 795 x 352 | 660 x 995 x 352 | 660 x 1195 x 352 |
| Einlegeböden | 1 | 1 | 1 |
| Ordnerhöhen | 2 | 2 | 2 |
| FKZ | 3 | 4 | 5 |
| Bestell-Nr. | 141083-000 | 141082-000 | 141081-000 |
| Preis | | | |



Holzdekor-
Türen
(Standard)



Stahl-
Türen

Optional:

+ Bestell-Nr.


+ 141083-710


+ 141082-710

+ 141081-710

+ Mehrpreis



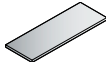



2. Korpus-Farbe
 Bitte wählen (Farbübersicht siehe Katalogende) **491**

3. Tür-Dekor (ggf. Abdeckplatten-Dekor) oder **Tür-Farbe (bei Stahl-Türen)**
 Bitte wählen (Farbübersicht siehe Katalogende) **491**

+ Wandverschraubung Bei Aufsatzschränken ist eine Wandverschraubung erforderlich **+ Zubehör** Aktenstützen **343**

+ Zusätzliche Einlegeböden
 in SLIM-Ausführung, Stahl beschichtet,
 Schwarzgrau, Bodentraglast 30 kg

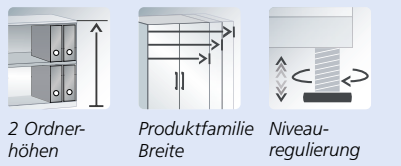
| |  |  |  |
|---|---|--|---|
| für Schrankbreite | 800 | 1000 | 1200 |
| Breite x Tiefe | 794 x 352 | 994 x 352 | 1194 x 352 |
|  Stahl | Stärke 10 mm + Bestell-Nr. + Einzelpreis | + 140063-80 | + 140062-80 + 140061-80 |

Das bieten die Asisto Beistellregale:

- Allgemeine Beschreibung siehe Seite 344
- Lieferung immer standardmäßig mit DBS-Abdeckplatte
- Einlegeböden aus Stahl in SLIM-Ausführung in Korpus-Farbe
- Traglast pro Einlegeboden 30 kg
- **720 mm hoch für 2 Ordnerhöhen**

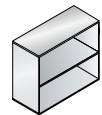


Bestell-Nr. 140063-000
(Beistellregal)



Beistellregale

inkl. DBS-Abdeckplatten
25 mm stark, Einlegeböden verstellbar



1. Maße und Ausführung

| | | |
|------------------|-------------------|-------------------|
| Breite | 800 | 1000 |
| Tiefe | 435 | 435 |
| Höhe | 720 | 720 |
| Innenmaße HxB xT | 660 x 795 x 352 | 660 x 995 x 352 |
| Einlegeböden | 1 | 1 |
| Ordnerhöhen | 2 | 2 |
| FKZ | 3 | 4 |
| Bestell-Nr. | 140063-000 | 140062-000 |
| Preis | | |

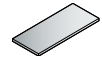
2. Korpus-Farbe

Bitte wählen

(Farbübersicht siehe Katalogende).....491

+ Zusätzliche Einlegeböden

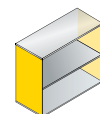
in SLIM-Ausführung, Stahl beschichtet, in Korpus-Farbe, Bodentraglast 30 kg



| | | |
|----------------|-------------|-------------|
| für Breite | 800 | 1000 |
| Breite x Tiefe | 794 x 352 | 994 x 352 |
| Stärke 10 mm | | |
| + Bestell-Nr. | + 140063-80 | + 140062-80 |
| + Einzelpreis | | |

+ Schalldämpfung in den Seitenwänden

für alle Regalbreiten, für ein noch angenehmeres Geräuschverhalten des Regals



| | | |
|--|--------------------------------|-----------------|
| Sandwich-Bauweise (Stahl-Dämpfung-Stahl) | für Schrankhöhe Ordner-Höhe | 720 2 |
| je Beistellregal | | |
| | + Bestell-Nr. | + 141060-701 |
| | + Mehrpreis | |



Das bieten die Asisto Aufsatzregale:

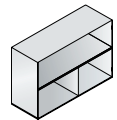
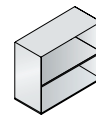
- Allgemeine Beschreibung siehe Seite 344
- Regale lieferbar in den Breiten 1000 und 1200 mm
- Einlegeböden aus Stahl in SLIM-Ausführung in Korpus-Farbe
- Traglast pro Einlegeboden 30 kg
- Für 2 Ordnerhöhen

Durch das schmale, sockellose Fußteil und die identischen Seitenkanten passt sich jeder Aufsatzschrank perfekt an den Grundschränk an. Das Schrankensemble wirkt wie „aus einem Guss“.



Aufsatzregale

Einlegeböden verstellbar, außer bei Regalbreite 1200 mm



1. Maße und Ausführung

| | 1000 | 1200 |
|---------------------|-------------------|-------------------|
| Breite | 1000 | 1200 |
| Tiefe | 435 | 435 |
| Höhe | 701 | 701 |
| Innenmaße H x B x T | 660 x 995 x 352 | 660 x 1195 x 352 |
| Einlegeböden | 1 | 1 |
| Ordnerhöhen | 2 | 2 |
| FKZ | 4 | 5 |
| Bestell-Nr. | 140082-000 | 140081-000 |
| Preis | | |

2. Korpus-Farbe



Bitte wählen

(Farbübersicht siehe Katalogende).....491

+ Wandverschraubung

Bei Aufsatzregalen ist eine Wandverschraubung erforderlich

+ Zubehör

Pendelstangen, Hängerahmen343

+ Zusätzliche Einlegeböden

in SLIM-Ausführung, Stahl beschichtet, in Korpus-Farbe, Bodentraglast 30 kg

| | 1000 | 1200 |
|----------------|-------------|-------------|
| für Breite | 1000 | 1200 |
| Breite x Tiefe | 994 x 352 | 1194 x 352 |
| Stärke 10 mm | | |
| + Bestell-Nr. | + 140062-80 | + 140061-80 |
| + Einzelpreis | | |

Bestell-Nr. 140082-000 (Aufsatzschrank)
+ 140002-000 (Grundschränk)

Das bieten die Schiebetürenschränke:

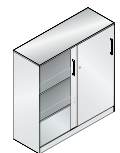
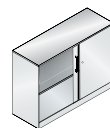
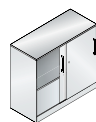
- Allgemeine Beschreibung siehe Seite 336
- Schiebetüren mit Leichtlauf-Rollen
- Sicherheitsschloss (Dreh-/Druckzylinderschloss) mit Wechsellern und 2 Schlüsseln
- Einlegeböden aus Stahl in Schwarzgrau RAL 7021 (Standard)
- Wechselfrontenkonzept
- Beistell- und Aufsatz-Schiebetürenschränke ab Seite 352
- Hohe Traglast pro Einlegeboden bis 70 kg



Bestell-Nr. 142002-000
+ 142002-710 (Stahltüren)

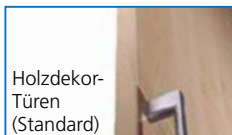
Schiebetürenschränke mit Wechselfronten

inkl. DBS-Abdeckplatten 25 mm stark
bei Schränken bis 1635 mm Höhe,
ohne Mitteltrennwand,
Einlegeböden verstellbar



1. Maße und Türen-Material

| | | | | |
|-----------------|-------------------|-------------------|-------------------|-------------------|
| Breite | 1000 | 1200 | 1000 | 1200 |
| Tiefe | 435 | 435 | 435 | 435 |
| Höhe | 915 | 915 | 1310 | 1310 |
| Innenmaße HxBxT | 745 x 995 x 352 | 745 x 1195 x 352 | 1140 x 995 x 352 | 1140 x 1195 x 352 |
| Einlegeböden | 1 | 1 | 2 | 2 |
| Ordnerhöhen | 2 | 2 | 3 | 3 |
| FKZ | 4 | 5 | 5 | 5 |
| Bestell-Nr. | 142052-000 | 142051-000 | 142032-000 | 142031-000 |
| Preis | | | | |



| | | | | |
|---------------|--------------|--------------|--------------|--------------|
| Optional: | | | | |
| + Bestell-Nr. | + 142052-710 | + 142051-710 | + 142032-710 | + 142031-710 |
| + Mehrpreis | | | | |

2. Korpus-Farbe



Bitte wählen (Farbübersicht siehe Katalogende) 491

3. Tür-Dekor (ggf. Abdeckplatten-Dekor) oder Tür-Farbe (bei Stahl-Türen)



Bitte wählen (Farbübersicht siehe Katalogende) 491



Schiebetüren



Produktfamilie
Breite



Produktfamilie
Höhe



Niveau-
regulierung



Wechsel-
fronten



| 1. | 1000 | 1200 | 1000 | 1200 |
|----|-------------------|-------------------|-------------------|-------------------|
| | 435 | 435 | 435 | 435 |
| | 1635 | 1635 | 1980 | 1980 |
| | 1465 x 995 x 352 | 1465 x 1195 x 352 | 1825 x 995 x 352 | 1825 x 1195 x 352 |
| | 3 | 3 | 4 | 4 |
| | 4 | 4 | 5 | 5 |
| | 6 | 6 | 6 | 6 |
| | 142012-000 | 142011-000 | 142002-000 | 142001-000 |

| | | | |
|--------------|--------------|--------------|--------------|
| + 142012-710 | + 142011-710 | + 142002-710 | + 142001-710 |
|--------------|--------------|--------------|--------------|

| | | |
|------------------------------------|---|-----|
| + Alternative Abdeckplatten | Vollkern/HPL oder Stahl..... | 351 |
| + Schalldämpfung | Sandwich-Bauweise in den Seitenwänden | 351 |
| + Zubehör | Einlegeböden, Aktenstütze | 350 |

FKZ = Farbaufpreis-Kennzahl

DBS = Direktbeschichtete Spanplatte




Gute Akustik:
Lösungen zum Thema Schall-
dämpfung finden Sie im SonicWall
Produktserien-Prospekt und im
Internet unter
www.cp.de/sonicwall



+ Optional für alle Schränke:
**SonicWall Steel Akustik-
Fronten** mit nahezu unsicht-
barer, akustisch hochwirksamer
Perforierung.
Wir informieren Sie gerne.

C 3000 ASISTO



Zusätzliche Einlegeböden

Stahl beschichtet, 24 mm stark,
Schwarzgrau (Standard), Traglast 70 kg

Maße und Material

| | für Schrankbreite | 1000 | 1200 |
|----------------|-------------------|------------------|------------------|
| Breite x Tiefe | | 994 x 352 | 1194 x 352 |
| Stärke 24 mm | | | |
| Bestell-Nr. | | 140002-80 | 140001-80 |
| Einzelpreis | | | |

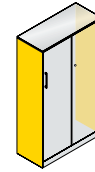
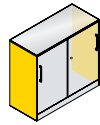


Stahl

Zubehör für Schiebetürenschränke

Schalldämpfung

in den Seitenwänden,
für alle Schrankbreiten, für ein noch
angenehmeres Geräuschverhalten
des Schrankes



Sandwich-Bauweise
(Stahl-Dämpfung-Stahl)

für Schrankhöhe
Ordnerhöhen

915
2

1310
3

1635
4

1980
5



je Schrank
Bestell-Nr.
+ Mehrpreis

141050-701


141030-701

141010-701

141000-701

Alternative Abdeckplatten

als Vollkern/HPL- oder Stahl-Platte,
anstelle der DBS-Platte




**Platten-
ausführung** **398**

für Schrankbreite
Tiefe

1000
435

1200
435



Vollkern (HPL)

Stärke 13 mm
Bestell-Nr.
+ Mehrpreis

140002-130

140001-130



Stahl

Stärke 7 mm
Bestell-Nr.
+ Mehrpreis

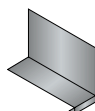
140002-110

140001-110



Aktenstütze

aufschiebbar,
für Stahl-Einlegeböden,
Schwarzgrau



| | |
|-------------|-------------------|
| Breite | 100 |
| Tiefe | 270 |
| Höhe | 200 |
| Bestell-Nr. | 140000-701 |
| Preis | |

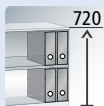




Bestell-Nr. 142063-000
(Beistellschrank)

Das bieten die Beistellschränke mit Schiebetüren:

- Schiebetüren mit Super-Leichtlauf-Rollen
- Sicherheitsschloss mit Wechselkern und 2 Schlüsseln
- Abdeckplatten aus DBS, 25 mm stark mit Umleimer
- Einlegeböden aus Stahl in SLIM-Ausführung in Schwarzgrau RAL 7021, zusätzliche Einlegeböden siehe rechte Seite
- Traglast pro Einlegeboden 30 kg



Beistellhöhe
2 OH



Produktfamilie
Breite



Niveau-
regulierung

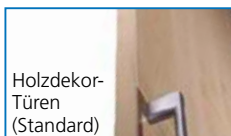
Beistellschränke in Schreibtischhöhe

inkl. DBS-Abdeckplatten 25 mm stark, Einlegeböden verstellbar



1. Maße und Türen-Material

| | 800 | 1000 |
|---------------------|-------------------|-------------------|
| Breite | 800 | 1000 |
| Tiefe | 435 | 435 |
| Höhe | 720 | 720 |
| Innenmaße H x B x T | 660 x 795 x 352 | 660 x 995 x 352 |
| Einlegeböden | 1 | 1 |
| Ordnerhöhen | 2 | 2 |
| FKZ | 3 | 4 |
| Bestell-Nr. | 142063-000 | 142062-000 |
| Preis | | |



Holzdekor-Türen (Standard)



Stahl-Türen

| | | |
|---------------|--------------|--------------|
| Optional: | | |
| + Bestell-Nr. | + 142063-710 | + 142062-710 |
| + Mehrpreis | | |

2. Korpus-Farbe

Bitte wählen (Farbübersicht siehe Katalogende) **491**


3. Tür-Dekor (ggf. Abdeckplatten-Dekor) oder Tür-Farbe (bei Stahl-Türen)

Bitte wählen (Farbübersicht siehe Katalogende) **491**



+ Zusätzliche Einlegeböden

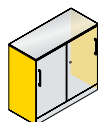
in SLIM-Ausführung, Stahl beschichtet, Schwarzgrau, Bodentraglast 30 kg

| |  |  |
|--|---|---|
| für Schrankbreite | 800 | 1000 |
| Breite x Tiefe | 794 x 352 | 994 x 352 |
|  Stärke 10 mm | | |
| + Bestell-Nr. | + 140063-80 | + 140062-80 |
| + Einzelpreis | | |

Stahl

+ Schalldämpfung in den Seitenwänden

für alle Schrankbreiten, für ein noch angenehmeres Geräuschverhalten des Schrankes



Sandwich-Bauweise
(Stahl-Dämpfung-Stahl)

| | |
|-----------------|------------|
| für Schrankhöhe | 720 |
| Ordnerhöhen | 2 |



| | |
|---------------|--------------|
| je Schrank | |
| + Bestell-Nr. | + 141060-701 |
| + Mehrpreis | |

+ Alternative Abdeckplatte als Vollkern/HPL- oder Stahl-Platte

anstelle der DBS-Abdeckplatte **362**

+ Zubehör


Einzel-/Ersatzschlüssel **374**





Das bieten die Aufsatzschränke:

- Korpus in stabiler Stahlkonstruktion mit hochwertiger Einbrennbeschichtung, Schiebetüren standardmäßig mit Holzdekor
- Schiebetüren mit Super-Leichtlauf-Rollen
- Wechselfrontenkonzept
- Schränke lieferbar in den Breiten 1000 und 1200 mm
- Sicherheitsschloss mit Wechselkern und 2 Schlüsseln
- Einlegeböden aus Stahl in SLIM-Ausführung in Schwarzgrau RAL 7021, zusätzliche Einlegeböden siehe rechte Seite
- Traglast pro Einlegeboden 30 kg
- Schrankgriff aus Metall, matt vernickelt



Bestell-Nr.
142082-000
(Aufsatzschrank)



Schiebetüren



Produktfamilie Breite

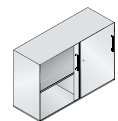


2 Ordnerhöhen



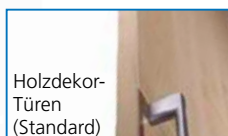
Aufsatzschränke mit Wechselfronten

Einlegeböden verstellbar, außer bei Schrankbreite 1200 mm
Bei Aufsatzschränken ist eine Wandverschraubung erforderlich



1. Maße und Türen-Material

| | 1000 | 1200 |
|---------------------|-------------------|-------------------|
| Breite | 1000 | 1200 |
| Tiefe | 435 | 435 |
| Höhe | 701 | 701 |
| Innenmaße H x B x T | 660 x 995 x 352 | 660 x 1195 x 352 |
| Einlegeböden | 1 | 1 |
| Ordnerhöhen | 2 | 2 |
| FKZ | 4 | 5 |
| Bestell-Nr. | 142082-000 | 142081-000 |
| Preis | | |




Holzdekor-Türen (Standard)




Stahl-Türen

| | | |
|---------------|--------------|--------------|
| Optional: | | |
| + Bestell-Nr. | + 142082-710 | + 142081-710 |
| + Mehrpreis | | |


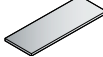



2. Korpus-Farbe
 Bitte wählen (Farbübersicht siehe Katalogende) **491**

3. Tür-Dekor (ggf. Abdeckplatten-Dekor) oder **Tür-Farbe (bei Stahl-Türen)**
 Bitte wählen (Farbübersicht siehe Katalogende) **491**

+ Wandverschraubung Bei Aufsatzschränken ist eine Wandverschraubung erforderlich

+ Zusätzliche Einlegeböden
 in SLIM-Ausführung, Stahl beschichtet,
 Schwarzgrau, Bodentraglast 30 kg

| | |  |  |
|---|-------------------|---|---|
| | für Schrankbreite | 1000 | 1200 |
| | Breite x Tiefe | 994 x 352 | 1194 x 352 |
|  | Stärke 10 mm | | |
| Stahl | + Bestell-Nr. | + 140062-80 | + 140061-80 |
| | + Einzelpreis | | |

C 3000 ASISTO

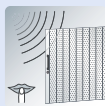


Das bieten die Rollladenschränke:

- Breiten: 800, 1000 und 1200 mm
- Rollladentüren bestehen aus durchgehenden, flexiblen Kunststoffmatten (Polypropylen) mit Aluminium-Schlossleiste und Schrankgriff aus Metall, matt vernickelt, für einfache Bedienung
- **Akustisch wirksame Rollladentüren** (optional)
- Leichtgängige und geräuscharme Rollläden
- Kein Aufbauen - Rollladenschränke werden fertig montiert geliefert
- Traglast pro Einlegeboden 50 kg
- Hakenriegelschloss mit Wechselkern und 2 Schlüsseln
- Hohe Flexibilität der Inneneinrichtung durch Höhenverstellbarkeit im 15 mm-Raster
- Korpus und Innenwände sind farbgleich
- Einlegeböden generell in Schwarzgrau RAL 7021
- Niveauregulierung serienmäßig



Türanschlag links



Akustik Rollladentüren (optional)



Produktfamilie Breite



Produktfamilie Höhe



Voller Zugriff auf den Innenraum

Patentierter Akustik-Rollladen:

Schall absorbieren, Akustik verbessern – und dabei gut aussehen: Auch der leichtlaufende, patentierte und designprämierte Spezial-Rollladen absorbiert einen Großteil der im Arbeitsalltag auftretenden Geräusche. In manchen Frequenzbereichen „schluckt“ er fast sieben Mal soviel Schall wie ein herkömmlicher Schrank.

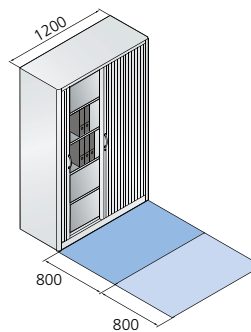


Rollladenschränke – Büroflächen effizient nutzen

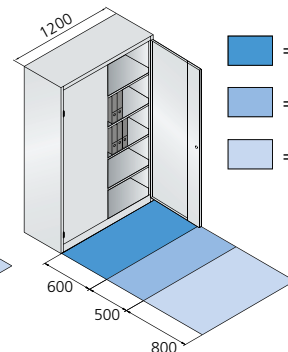
Rollladenschränke bieten im geöffneten Zustand eine ständige, ungehinderte Zugriffsmöglichkeit ohne störende (in den Raum stehende) Türen. So können Sie

- mehr Arbeitsplätze und Stauraum auf gleicher Fläche unterbringen
- oder eine großzügiger wirkende Möblierung bei gleichem Nutzungsgrad erreichen,
- also kostbare Büroflächen effizienter nutzen!

Rollladenschränk



Zum Vergleich: Flügeltürenschränk



- = Funktionsfläche
- = Benutzerfläche
- = Verkehrsfläche

Beispiel zur Visualisierung des funktionalen Flächenbedarfs Raum sparerer Schranktypen

(Die vorschriftsmäßige Möglichkeit der Verkehrsflächenüberlagerung ist in dem Beispiel nicht berücksichtigt)

+ Optional für alle Schränke:

Schaffen Sie Ruhe im Büro!

Gerade in Teambüros sorgt die tägliche Routine für eine „normale“ Geräuschkulisse: Sprechen, Klappern oder Klingeln lassen die Konzentration bei der Arbeit sinken. Umso besser, wenn man mit sowieso erforderlichem Büro-Stauraum Abhilfe schaffen kann. Und so nebenbei für eine gesund erhaltende, angenehme Arbeits-Umgebung für die Mitarbeiter sorgt.



Bestell-Nr. 143001-000
+ 143001-716 (Akustik-Rollladen)

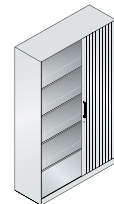
Optional mit
akustisch
wirksamen
Rollladentüren



Bestell-Nr. 143002-000

Rollladenschränke

Einlegeböden verstellbar



1. Maße und Rollladen-Material

| | 800 | 1000 | 1200 |
|-----------------|-------------------|-------------------|-------------------|
| Breite | 800 | 1000 | 1200 |
| Tiefe | 435 | 435 | 435 |
| Höhe | 1980 | 1980 | 1980 |
| Innenmaße HxBxT | 1865 x 695 x 365 | 1865 x 895 x 365 | 1865 x 1095 x 365 |
| Einlegeböden | 4 | 4 | 4 |
| Ordnerhöhen | 5 | 5 | 5 |
| FKZ | 5 | 6 | 6 |
| Bestell-Nr. | 143003-000 | 143002-000 | 143001-000 |
| Preis | | | |



| | 800 | 1000 | 1200 |
|---------------------|-----|------|--------------|
| + Akustik-Rollladen | - | - | + 143001-716 |
| Optional: | | | |
| + Bestell-Nr. | | | |
| + Mehrpreis | | | |

2. Korpus-Farbe



Bitte wählen (Farbübersicht siehe Katalogende) 491

3. Rollladen-Fronten



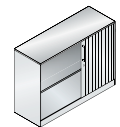
Bitte wählen: Weiß, Lichtgrau, Schwarz, Weißaluminium (Akustik-Rollladen nur in: Weiß und Weißaluminium) 363

+ Zubehör Zusätzliche Einlegeböden, Hängerahmen, Aktenstütze..... 362



Rollladenschränke

inkl. DBS-Abdeckplatten 25 mm stark,
Einlegeböden verstellbar



1. Maße und Rollladen-Material

| | 800 | 1000 | 1200 |
|-----------------|-------------------|-------------------|-------------------|
| Breite | 800 | 1000 | 1200 |
| Tiefe | 435 | 435 | 435 |
| Höhe | 915 | 915 | 915 |
| Innenmaße HxBxT | 785 x 695 x 365 | 785 x 895 x 365 | 785 x 1095 x 365 |
| Einlegeböden | 1 | 1 | 1 |
| Ordnerhöhen | 2 | 2 | 2 |
| FKZ | 4 | 5 | 5 |
| Bestell-Nr. | 143053-000 | 143052-000 | 143051-000 |
| Preis | | | |



Optional:
+ Bestell-Nr.
+ Mehrpreis

-

-

+ 143051-716

2. Korpus-Farbe



Bitte wählen (Farbübersicht siehe Katalogende) **491**

3. Rollladen-Fronten



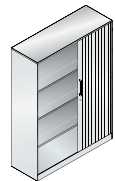
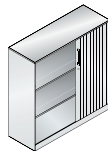
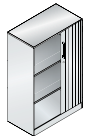
Bitte wählen: Weiß, Lichtgrau, Schwarz, Weißaluminium
(Akustik-Rollladen nur in Weiß und Weißaluminium) **363**



Bestell-Nr. 143012-000



Bestell-Nr. 143053-000



| 1. | 800 | 1000 | 1200 | 800 | 1000 | 1200 |
|----|-------------------|-------------------|-------------------|-------------------|-------------------|-------------------|
| | 435 | 435 | 435 | 435 | 435 | 435 |
| | 1310 | 1310 | 1310 | 1635 | 1635 | 1635 |
| | 1176 x 695 x 365 | 1176 x 895 x 365 | 1176 x 1095 x 365 | 1505 x 695 x 365 | 1505 x 895 x 365 | 1505 x 1095 x 365 |
| | 2 | 2 | 2 | 3 | 3 | 3 |
| | 3 | 3 | 3 | 4 | 4 | 4 |
| | 4 | 5 | 5 | 5 | 6 | 6 |
| | 143033-000 | 143032-000 | 143031-000 | 143013-000 | 143012-000 | 143011-000 |

| | | | | | | |
|---|---|---|--------------|---|---|--------------|
| + | - | - | + 143031-716 | - | - | + 143011-716 |
|---|---|---|--------------|---|---|--------------|

+ **Zubehör** Alternative Abdeckplatten, zusätzliche Einlegeböden..... **362**

+ **Asisto-Schränke** Asisto Schubladen- und Registratorschränke..... **364**

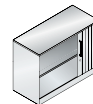
C 3000 ASISTO



Bestell-Nr. 143063-000
(Beistellschrank)

Beistell-Rolladenschränke in Schreibtischhöhe

inkl. DBS-Abdeckplatte 25 mm stark,
Einlegeböden verstellbar,
außer bei Schrankbreite 1200 mm



| 1. Maße und Rolladen-Material | | 800 | 1000 | 1200 |
|-------------------------------|--|---|-------------------|-------------------|
| Breite | | 800 | 1000 | 1200 |
| Tiefe | | 435 | 435 | 435 |
| Höhe | | 720 | 720 | 720 |
| Innenmaße HxBxT | | 660 x 695 x 365 | 660 x 895 x 365 | 660 x 1095 x 365 |
| Einlegeböden | | 1 | 1 | 1 |
| Ordnerhöhen | | 2 | 2 | 2 |
| FKZ | | 3 | 4 | 5 |
| Bestell-Nr. | | 143063-000 | 143062-000 | 143061-000 |
| Preis | | | | |
| + Akustik-Rollladen | | Optional: + Bestell-Nr. - + Mehrpreis | - | + 143061-716 |



| | | |
|------------------------------------|--|-----|
| 2. Korpus-Farbe | Bitte wählen (Farbübersicht siehe Katalogende) | 491 |
| 3. Rolladen-Fronten | Bitte wählen: Weiß, Lichtgrau, Schwarz, Weißaluminium (Akustik-Rollladen nur in Weiß und Weißaluminium) | 363 |
| + Alternative Abdeckplatten | Vollkern/HPL oder Stahl..... | 362 |
| + Zubehör | Zusätzliche Einlegeböden..... | 361 |

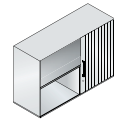
Beistell- und Aufsatzschränke mit Rollläden



Bestell-Nr. 143082-000 (Aufsatzschrank)
+ 143002-000 (Grundschränk)

Aufsatz-Rollladenschränke

Einlegeböden verstellbar,
außer bei Schrankbreite 1200 mm





| 1. Maße und Rollladen-Material | | 800 | 1000 | 1200 |
|--------------------------------|---------------------|-----------------|-----------------|------------------|
| | Breite | 800 | 1000 | 1200 |
| | Tiefe | 435 | 435 | 435 |
| | Höhe | 701 | 701 | 701 |
| | Innenmaße H x B x T | 660 x 695 x 365 | 660 x 895 x 365 | 660 x 1095 x 365 |
| | Einlegeböden | 1 | 1 | 1 |
| | Ordnerhöhen | 2 | 2 | 2 |
| | FKZ | 3 | 4 | 5 |
| | Bestell-Nr. | 143083-000 | 143082-000 | 143081-000 |
| | Preis | | | |



| + Akustik-Rollladen | Optional: | | | |
|---------------------|---------------|---|---|--------------|
| | + Bestell-Nr. | - | - | + 143081-716 |
| | + Mehrpreis | | | |

+ **Wandverschraubung** Bei Aufsatzschränken ist eine Wandverschraubung erforderlich

2. **Korpus-Farbe**  Bitte wählen (Farbübersicht siehe Katalogende) 491



3. **Rollladen-Fronten**  Bitte wählen: Weiß, Lichtgrau, Schwarz, Weißaluminium (Akustik-Rollladen nur in Weiß und Weißaluminium) 363

| + Zusätzliche Einlegeböden | | 800 | 1000 | 1200 |
|----------------------------|---|-------------|-------------|-------------|
| | in SLIM-Ausführung, Stahl beschichtet, Schwarzgrau, Bodentraglast 30 kg | | | |
| | für Schrankbreite | 800 | 1000 | 1200 |
| | Breite x Tiefe | 724 x 363 | 924 x 363 | 1124 x 363 |
| | Stärke 10 mm | | | |
| | + Bestell-Nr. | + 143063-80 | + 143062-80 | + 143061-80 |
| | + Einzelpreis | | | |




Alternative Abdeckplatten

als Vollkern/HPL- oder Stahl-Platte
anstelle der DBS-Platte

| Platten- ausführung | für Schrankbreite Tiefe | 800 | 1000 | 1200 |
|--|----------------------------|------------|------------|------------|
| | | 435 | 435 | 435 |
|  Vollkern (HPL) | Stärke 13 mm | | | |
| | Bestell-Nr. | 140003-130 | 140002-130 | 140001-130 |
| | + Mehrpreis | | | |
|  Stahl | Stärke 7 mm | | | |
| | Bestell-Nr. | 140003-110 | 140002-110 | 140001-110 |
| | + Mehrpreis | | | |

Zusätzliche Einlegeböden

Stahl beschichtet, 24 mm stark,
Schwarzgrau (Standard)

| | für Schrankbreite Breite x Tiefe | 800 | 1000 | 1200 |
|--|-------------------------------------|-----------|-----------|------------|
| | | 724 x 363 | 924 x 363 | 1124 x 363 |
|  Stahl | Stärke 24 mm | | | |
| | Bestell-Nr. | 143003-80 | 143002-80 | 143001-80 |
| | Preis | | | |

Hängerahmen

voll ausziehbar, kugelgelagert,
mit 2/4 verstellbaren Tiefenstegen,
einschl. Doppelauszugsperre,
für Hefter DIN A4.

Nicht nachrüstbar

| | 800 | 1000 | 1200 |
|-------------------|------------|------------|------------|
| für Schrankbreite | | | |
| lichte Nutztiefe | 330 | 330 | 330 |
| Bahnen | 1-bahnig | 2-bahnig | 3-bahnig |
| Bestell-Nr. | 143003-811 | 143002-811 | 143001-811 |
| Preis | | | |

Auffangwanne für Hängerahmen

aus beschichtetem Stahlblech,
zur nachträglichen Bestückung
des Hängerahmens

| | 800 | 1000 | 1200 |
|-------------------|------------|------------|------------|
| für Schrankbreite | | | |
| Bestell-Nr. | 143003-740 | 143002-740 | 143001-740 |
| Preis | | | |

Aktenstütze

aufschiebbar,
für Stahl-
Einlegeböden,
Schwarzgrau

| | |
|-------------|------------|
| Breite | 100 |
| Tiefe | 270 |
| Höhe | 200 |
| Bestell-Nr. | 140000-701 |
| Preis | |

Garderobenstange

ausziehbar,
unterhalb eines
Stahl-Ablagebodens,
ohne Kleiderbügel

| | |
|------------------------|----------------|
| für Schrankbreite | 800 |
| Maße H x B x T | 24 x 695 x 355 |
| lichtes Innenmaß B x T | 695 x 365 |
| Bestell-Nr. | 143003-88 |
| Preis | |



Lieferbare Farben für Rollladen

Die leichtgängigen Kunststoff-Rollladenmatten bekommen Sie für alle Schrankhöhen ohne Mehrpreis in folgenden Farben:

Standard-Rollladen:



Weiß



Lichtgrau



Schwarz



Weißaluminium

Akustik-Rollladen:



Weiß



Weißaluminium

Mehrpreise für Korpuslackierung

in Weißaluminium RAL 9006 oder Verkehrsweiß RAL 9016

FKZ 3: _____

FKZ 4: _____

FKZ 5: _____

FKZ 6: _____

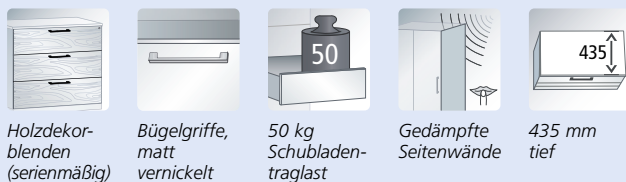
C 3000 ASISTO

Das bieten die Schubladen- und Registraturschränke:

- 435 mm tief, serienmäßig mit Blenden und Abdeckplatten aus DBS, 25 mm stark
- Korpus körperschallgedämpft für angenehmes Geräuschverhalten
- 5 Jahre Garantie auf die Teleskopschienenführung
- Vollauszüge mit Parallelsteuerung, End-Selbst-Einzug und Auszugssperre. Optionale Soft-Einzugsdämpfer sind nachrüstbar
- Belastbarkeit pro Schub 50 kg
- Zentralverschluss
- Wechsel-Schlosszylinder mit 2 Schlüsseln
- Für Hängehefter, Karteikarten oder spezielles Ablagegut
- Jede Karteibahn mit 2 Pendelblechen
- Bügelgriffe matt vernickelt
- Niveauregulierung serienmäßig
- Verschiedene Fronten (Holzdekor, Stahl) und Abdeckplatten können mit dem Stahlkorpus stimmig kombiniert werden
- Hochwertiger, selbstklebender Kunststoff-Etikettenrahmen mit Beschriftungsschild (1 Stück pro Schublade beiliegend)
- Schubladen und Hängerahmen in Schwarzgrau RAL 7021



Bestell-Nr. 146041-313



Holzdekor-
blenden
(serienmäßig)

Bügelgriffe,
matt
vernickelt

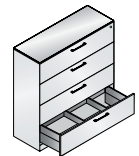
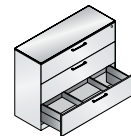
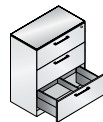
50 kg
Schubladen-
traglast

Gedämpfte
Seitenwände

435 mm
tief

Hängeregistraturschränke 435 mm tief

mit geschlossenem Hängerahmen für Hängehefter **DIN A4**, voll ausziehbar, inkl. DBS-Abdeckplatte 25 mm stark




| 1. Maße und Blenden-Material | | 800 | 800 | 1200 | 1200 |
|------------------------------|---------------|-------------------|-------------------|-------------------|-------------------|
| Breite | | 800 | 800 | 1200 | 1200 |
| Tiefe | | 435 | 435 | 435 | 435 |
| Höhe | | 1010 | 1310 | 1010 | 1310 |
| Innenmaße HxBxT | | 240 x 330 x 320 | 240 x 330 x 320 | 240 x 330 x 320 | 240 x 330 x 320 |
| Bahnen | | 2-bahnig | 2-bahnig | 3-bahnig | 3-bahnig |
| Schubladen | | 3 x 6 HE | 4 x 6 HE | 3 x 6 HE | 4 x 6 HE |
| Hängerahmen | | 1 | 1 | 1 | 1 |
| Holzdekor-Blenden | FKZ | 6 | 6 | 7 | 7 |
| | Bestell-Nr. | 146043-312 | 146023-412 | 146041-313 | 146021-413 |
| | Preis | | | | |
| + Stahl-Blenden | Optional: | | | | |
| | + Bestell-Nr. | + 6900-401 | + 6900-402 | + 6400-401 | + 6400-402 |
| | + Mehrpreis | | | | |

2. **Korpus-Farbe**
 Bitte wählen (Farbübersicht siehe Katalogende) 491

3. **Blenden-Dekor** (ggf. Abdeckplatten-Dekor) oder **Blenden-Farbe (bei Stahl-Blenden)**
 Bitte wählen (Farbübersicht siehe Katalogende) 491

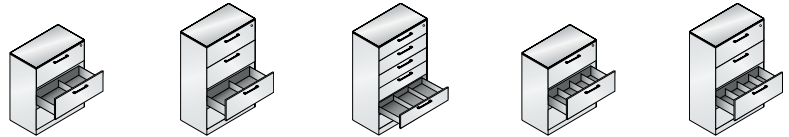
+ **Zubehör** Pendel-, Karteibahnbleche, Etikettenrahmen, Wechselschlosszylinder, Einzelschlüssel 374

Schubladen- und Registratorschränke 435 mm tief



Karteischränke 435 mm tief

für Karteikarten **DIN A4** und **DIN A5**,
Schubladen voll ausziehbar,
inkl. DBS-Abdeckplatte 25 mm stark



1. Maße und Blenden-Material

| | | | | | |
|-----------------------------|---------------------------------------|---------------------------------------|---------------------------------------|---------------------------------------|---------------------------------------|
| Breite | 800 | 800 | 800 | 800 | 800 |
| Tiefe | 435 | 435 | 435 | 435 | 435 |
| Höhe | 1010 | 1310 | 1310 | 1010 | 1310 |
| Innenmaße H x B x T | 260 x 303 x 320 | 260 x 303 x 320 | 160 x 213 x 320 | 260 x 153 x 320 | 260 x 153 x 320 |
| Bahnen | 2-bahnig | 2-bahnig | 3-bahnig | 4-bahnig | 4-bahnig |
| Schubladen für Karteikarten | 3 x 6 HE DIN A4 quer | 4 x 6 HE DIN A4 quer | 6 x 4 HE DIN A5 quer | 3 x 6 HE DIN A5 hoch | 4 x 6 HE DIN A5 hoch |



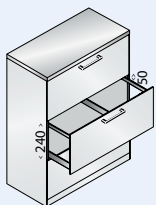
Holzdekor-Blenden

| | | | | | |
|-------------|-------------------|-------------------|-------------------|-------------------|-------------------|
| FKZ | 6 | 6 | 6 | 6 | 6 |
| Bestell-Nr. | 146043-322 | 146023-422 | 146023-623 | 146043-324 | 146023-424 |
| Preis | | | | | |



Stahl-Blenden

| | | | | | |
|---------------|------------|------------|------------|------------|------------|
| Optional: | | | | | |
| + Bestell-Nr. | + 6900-401 | + 6900-402 | + 6900-402 | + 6900-401 | + 6900-402 |
| + Mehrpreis | | | | | |



Bei unseren Innenmaßangaben geben wir grundsätzlich das **nutzbare Maß** an (z.B. Aufhängepunkt des Hängehefters DIN A4 bis zur nächstunteren Blende bzw. zum Schubladenboden).

Das nutzbare Maß vom Aufhängepunkt bis zur nächstoberen Blende entnehmen Sie bitte der nebenstehenden Schemazeichnung.

Aufgrund der gültigen Normen und Richtlinien (z.B. EN 14073-2) müssen Schränke gegen Kippen gesichert sein. Hierfür gibt es zwei komfortable Möglichkeiten:



1. Ausführung mit **Wandverschraubung** (bitte Schrauben und Dübel entsprechend der Wandbeschaffenheit verwenden)
2. Ausführung mit zusätzlichem **Gegengewicht**

+ Zusätzliches Gegengewicht

wenn Wandverschraubung nicht möglich, nicht nachträglich montierbar

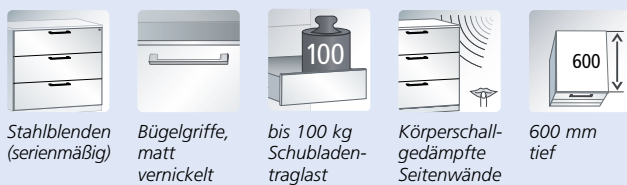
| | | | | |
|------------------------|-------------|-------------|-------------|-------------|
| für Schrankbreite | 800 | 1200 | 800 | 1200 |
| für Schrankhöhe | 1010 | 1010 | 1310 | 1310 |
| Belastbarkeit je Schub | 50 kg | 50 kg | 50 kg | 50 kg |
| + Bestell-Nr. | + 6700-01 | + 6700-01 | + 6900-01 | + 6900-01 |
| + Mehrpreis | | | | |

Das bieten die Schubladen- und Registraturschränke:

- **600 mm tief, serienmäßig mit Blenden und Abdeckplatten aus Stahl, 7 mm stark**
- Stabile Stahlkonstruktion mit hochwertiger Einbrennbeschichtung
- Korpus mit doppelwandigen Schubladenblenden, Gehäuse körperschallgedämpft für angenehmes Geräuschverhalten
- Vollauszüge auf belastbaren Teleskopschienen (5 Jahre Garantie), mit Auszugssperre und End-Selbst-Einzug
- Zentralverschluss und Wechsel-Schlosszylinder mit 2 Schlüsseln
- Für Hängehefter, Karteikarten oder spezielles Ablagegut
- Jede Karteibahn mit 3 Pendelblechen
- Verschiedene Fronten (Stahl, Holz) und Abdeckplatten können mit dem Stahlkorpus stimmig kombiniert werden
- Bügelgriffe matt vernickelt
- Niveauregulierung serienmäßig
- Hochwertiger, selbstklebender Kunststoff-Etikettenrahmen mit Beschriftungsschild (1 Stück pro Schublade beiliegend)
- Schubladen und Hängerahmen in Schwarzgrau RAL 7021
- Serienmäßig mit Kunststoffgleitern (Fußbodenschutz)
- Belastbarkeit pro Schub:
 - 60 kg mit Serienschienen
 - 100 kg mit HD-Schienen (Heavy-Duty, siehe Seite 375)



Bestell-Nr. 146243-312



Stahlblenden (serienmäßig)

Bügelgriffe, matt vernickelt

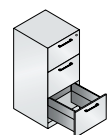
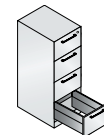
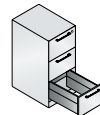
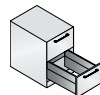
bis 100 kg Schubladentraglast

Körperschallgedämpfte Seitenwände

600 mm tief

Hängeregistraturschränke 600 mm tief

mit geschlossenem Hängerahmen für Hängehefter DIN A4, voll ausziehbar, inkl. Stahl-Abdeckplatte 7 mm stark



1. Maße und Blenden-Material

| | | | | |
|----------------------------|--------------------|--------------------|--------------------|--------------------|
| Breite | 440 | 440 | 440 | 562 |
| Tiefe | 600 | 600 | 600 | 600 |
| Höhe | 698 | 998 | 1298 | 1298 |
| Innenmaße H x B x T | 240 x 330 x 498 | 240 x 330 x 498 | 240 x 330 x 498 | 345 x 451 x 518 |
| Bahnen | 1-bahnig | 1-bahnig | 1-bahnig | 1-bahnig |
| Schubladen für Hängehefter | 2 x 6 HE DIN A4 | 3 x 6 HE DIN A4 | 4 x 6 HE DIN A4 | 3 x 8 HE DIN A3 |
| FKZ | 4 | 4 | 5 | 5 |
| Bestell-Nr. | 146275-211 | 146245-311 | 146225-411 | 146224-301 |
| Preis | | | | |

Stahl-Blenden (Standard)



+ Holzdekor-Blenden

| | | | | |
|---------------|------------|------------|------------|------------|
| Optional: | | | | |
| + Bestell-Nr. | + 6400-410 | + 6400-411 | + 6400-412 | + 6700-412 |
| + Mehrpreis | | | | |

2. Korpus- und Blenden-Farbe (bei Stahl-Blenden)

Bitte wählen (Farbübersicht siehe Katalogende) 491

3. Blenden-/Abdeckplatten-Dekor (bei Holzdekor-Blenden)

Bitte wählen (Farbübersicht siehe Katalogende) 491

+ Zubehör

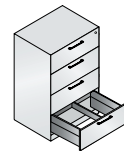
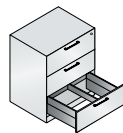
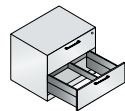
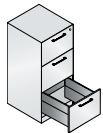

Soft-Stopp, Abdeckplatten 375

Aufgrund der gültigen Normen und Richtlinien (z.B. EN 14073-2) müssen Schränke gegen Kippen gesichert sein. Hierfür gibt es zwei komfortable Möglichkeiten:



1. Ausführung mit **Wandverschraubung*** oder
2. Ausführung mit zusätzlichem **Gegengewicht**

Schubladen- und Registratorschränke 600 mm tief



| 1. | 562 | 800 | 800 | 800 |
|----|-------------------|-------------------|-------------------|-------------------|
| | 600 | 600 | 600 | 600 |
| | 1298 | 698 | 998 | 1298 |
| | 345 x 402 x 518 | 240 x 330 x 498 | 240 x 330 x 498 | 240 x 330 x 498 |
| | 1-bahnig | 2-bahnig | 2-bahnig | 2-bahnig |
| | 3 x 8 HE | 2 x 6 HE | 3 x 6 HE | 4 x 6 HE |
| | EDV 12" | DIN A4 | DIN A4 | DIN A4 |
| | 5 | 5 | 6 | 6 |
| | 146224-331 | 146273-212 | 146243-312 | 146223-412 |
| + | + 6700-412 | + 6900-410 | + 6900-411 | + 6900-412 |


Schrankhöhen
bei Abdeckplatten
in

| |
|---------------------------------|
| Stahl (Standard) |
| 1298 mm |
| 998 mm |
| 698 mm |
| oder |
| DBS (siehe Seite 375) |
| 1310 mm |
| 1010 mm |
| 710 mm |

| + | Zusätzliches Gegengewicht bei Schränken mit Serienschienen, wenn Wandverschraubung nicht möglich, nicht nachträglich montierbar | für Schrankbreite | | 440 | 562 | 800 | 440 | 800 | 440 | 562 | 800 |
|---|---|-------------------|-----------|-----------|-----------|-----------|-----------|-----------|-----------|-----------|-----------|
| | | für Schrankhöhe | | 698 | 698 | 698 | 998 | 998 | 1298 | 1298 | 1298 |
| | Belastbarkeit je Schub | 35 kg | 35 kg | 50 kg | 35 kg | 50 kg | 50 kg | 50 kg | 50 kg | 50 kg | 50 kg |
| | + Bestell-Nr. | + 6400-01 | + 6700-01 | + 6900-01 | + 6400-01 | + 6900-01 | + 6400-01 | + 6900-01 | + 6400-01 | + 6700-01 | + 6900-01 |
| | + Mehrpreis | | | | | | | | | | |

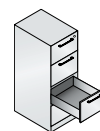
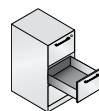
*Die Befestigungsart ist abhängig vom Wandmaterial. Bitte Schrauben und Dübel entsprechend der Wandbeschaffenheit verwenden (nicht beige packt).

C 3000 ASISTO



Karteischränke 600 mm tief

für Karteikarten DIN A4 und DIN A3,
Schubladen voll ausziehbar,
inkl. Stahl-Abdeckplatte 7 mm stark



1. Maße und Blenden-Material

| | | | |
|-----------------------------|---------------------------------------|---------------------------------------|---------------------------------------|
| Breite | 440 | 440 | 440 |
| Tiefe | 600 | 600 | 600 |
| Höhe | 698 | 998 | 1298 |
| Innenmaße H x B x T | 285 x 300 x 518 | 285 x 300 x 518 | 285 x 300 x 518 |
| Bahnen | 1-bahnig | 1-bahnig | 1-bahnig |
| Schubladen für Karteikarten | 2 x 6 HE DIN A4 quer | 3 x 6 HE DIN A4 quer | 4 x 6 HE DIN A4 quer |
| Stahl-Blenden (Standard) | FKZ 4 | FKZ 4 | FKZ 5 |
| | Bestell-Nr. 146275-221 | Bestell-Nr. 146245-321 | Bestell-Nr. 146225-421 |
| | Preis | | |



Optional:
+ Bestell-Nr.
+ Mehrpreis

+ 6400-410

+ 6400-411

+ 6400-412


2. Korpus- und Blenden-Farbe (bei Stahl-Blenden)

Bitte wählen (Farbübersicht siehe Katalogende) **491**

3. Blenden-/Abdeckplatten-Dekor (bei Holzdekor-Blenden)

Bitte wählen (Farbübersicht siehe Katalogende) **491**

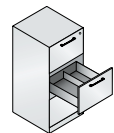
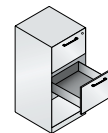
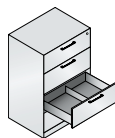
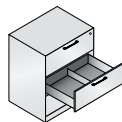
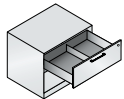
Schubladenschränke 600 mm tief



Bestell-Nr. 146224-321




Bestell-Nr. 146243-322
+ 69011-000 (Abdeckplatte DBS, optional)



| 1. | 800 | 800 | 800 | 562 | 562 |
|----|-----------------|-----------------|-----------------|-----------------|-----------------|
| | 600 | 600 | 600 | 600 | 600 |
| | 698 | 998 | 1298 | 1298 | 1298 |
| | 285 x 300 x 518 | 285 x 300 x 518 | 285 x 300 x 518 | 390 x 429 x 518 | 390 x 214 x 518 |
| | 2-bahnig | 2-bahnig | 2-bahnig | 1-bahnig | 2-bahnig |
| | 2 x 6 HE | 3 x 6 HE | 4 x 6 HE | 3 x 8 HE | 3 x 8 HE |
| | DIN A4 quer | DIN A4 quer | DIN A4 quer | DIN A3 quer | DIN A4 hoch |
| | 5 | 6 | 6 | 5 | 5 |
| | 146273-222 | 146243-322 | 146223-422 | 146224-321 | 146224-322 |
| + | + 6900-410 | + 6900-411 | + 6900-412 | + 6700-412 | + 6700-412 |

+ **Abdeckplatten*** DBS (Holzdekor) statt Stahlplatte 375

+ **Zubehör** Zentralverschluss mit Wechsellern 374



Zentralverschluss mit Wechsellern:

Kompatibel mit vielen anderen C+P Möbeln. Ideal auch zur nachträglichen Organisation von Schließgruppen.

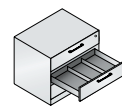
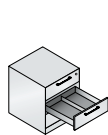
* Schrankhöhen einschließlich der DBS-Abdeckplatten jeweils + 12 mm

FKZ = Farbaufpreis-Kennzahl

DBS = Direktbeschichtete Spanplatte

Karteischränke 600 mm tief

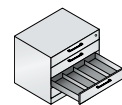
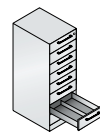
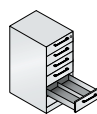
für **Karteikarten DIN A5**,
Schubladen voll ausziehbar,
inkl. Stahl-Abdeckplatte 7 mm stark



| 1. Maße und Blenden-Material | | 562 | 562 | 800 | 800 |
|------------------------------|---------------|-------------|-------------|-------------|-------------|
| Breite | | 562 | 562 | 800 | 800 |
| Tiefe | | 600 | 600 | 600 | 600 |
| Höhe | | 698 | 1298 | 698 | 1298 |
| Innenmaße HxBxT | | 185x214x518 | 185x214x518 | 185x214x518 | 185x214x518 |
| Bahnen | | 2-bahnig | 2-bahnig | 3-bahnig | 3-bahnig |
| Schubladen | | 3 x 4 HE | 6 x 4 HE | 3 x 4 HE | 6 x 4 HE |
| für Karteikarten | | DIN A5 quer | DIN A5 quer | DIN A5 quer | DIN A5 quer |
| Stahl-Blenden (Standard) | FKZ | 4 | 5 | 5 | 6 |
| | Bestell-Nr. | 146274-322 | 146224-622 | 146273-323 | 146223-623 |
| | Preis | | | | |
| + Holzdekor-Blenden | Optional: | | | | |
| | + Bestell-Nr. | + 6700-410 | + 6700-412 | + 6900-410 | + 6900-412 |
| | + Mehrpreis | | | | |

Karteischränke 600 mm tief

für **Karteikarten DIN A6**,
Schubladen voll ausziehbar,
auch für **Mikrofilm Jackets/Mikrofiches**,
inkl. Stahl-Abdeckplatte 7 mm stark



| 1. Maße und Blenden-Material | | 440 | 440 | 440 | 800 |
|------------------------------|---------------|-------------|-------------|-------------|-------------|
| Breite | | 440 | 440 | 440 | 800 |
| Tiefe | | 600 | 600 | 600 | 600 |
| Höhe | | 698 | 998 | 1298 | 698 |
| Innenmaße HxBxT | | 130x155x518 | 130x155x518 | 130x155x518 | 130x155x518 |
| Bahnen | | 2-bahnig | 2-bahnig | 2-bahnig | 4-bahnig |
| Schubladen | | 4 x 3 HE | 6 x 3 HE | 8 x 3 HE | 4 x 3 HE |
| für Karteikarten | | DIN A6 quer | DIN A6 quer | DIN A6 quer | DIN A6 quer |
| Stahl-Blenden (Standard) | FKZ | 4 | 4 | 5 | 5 |
| | Bestell-Nr. | 146275-422 | 146245-622 | 146225-822 | 146273-424 |
| | Preis | | | | |
| + Holzdekor-Blenden | Optional: | | | | |
| | + Bestell-Nr. | + 6400-410 | + 6400-411 | + 6400-412 | + 6900-410 |
| | + Mehrpreis | | | | |

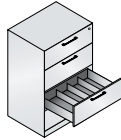
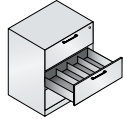
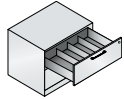
2. **Korpus- und Blenden-Farbe (bei Stahl-Blenden)**
 Bitte wählen (Farbübersicht siehe Katalogende) 491

3. **Blenden-/Abdeckplatten-Dekor (bei Holzdekor-Blenden)**
 Bitte wählen (Farbübersicht siehe Katalogende) 491

+ **Abdeckplatten*** DBS (Holzdekor) statt Stahlplatte 375

* Schrankhöhen einschließlich der DBS-Abdeckplatten jeweils + 12 mm

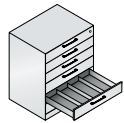
Schubladenschränke 600 mm tief



| 1. | 800 | 800 | 800 |
|----|--------------------|--------------------|--------------------|
| | 600 | 600 | 600 |
| | 698 | 998 | 1298 |
| | 285 x 155 x 518 | 285 x 155 x 518 | 285 x 155 x 518 |
| | 4-bahnig | 4-bahnig | 4-bahnig |
| | 2 x 6 HE | 3 x 6 HE | 4 x 6 HE |
| | DIN A5 hoch | DIN A5 hoch | DIN A5 hoch |
| | 5 | 6 | 6 |
| | 146273-224 | 146243-324 | 146223-424 |
| + | + 6900-410 | + 6900-411 | + 6900-412 |



Bestell-Nr. 146243-324
+ 69011-000
(Abdeckplatte DBS,
optional)



| 1. | 800 | 800 |
|----|--------------------|--------------------|
| | 600 | 600 |
| | 998 | 1298 |
| | 130 x 155 x 518 | 130 x 155 x 518 |
| | 4-bahnig | 4-bahnig |
| | 6 x 3 HE | 8 x 3 HE |
| | DIN A6 quer | DIN A6 quer |
| | 6 | 6 |
| | 146243-624 | 146223-824 |
| + | + 6900-411 | + 6900-412 |



Bestell-Nr. 146224-622



Bestell-Nr. 146223-824




Zentralverschluss mit Wechselkern:
Kompatibel mit vielen anderen C+P Möbeln. Ideal auch zur nachträglichen Organisation von Schließgruppen.

➤ **Zubehör** Zentralverschluss mit Wechselkern [374](#)



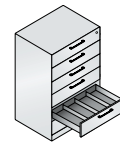
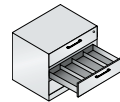
Inneneinrichtung CDs / DVDs im Jewelcase



Ablage für Mikrofilm-Rollenboxen

Schubladenschränke 600 mm tief für CDs und DVDs

Schubladen voll ausziehbar, passend für CDs/DVDs im Format B 142 x T 10 x H 125 mm (Jewelcase) oder B 142 x T 5 x H 125 mm (Slimcase), inkl. Stahl-Abdeckplatte 7 mm stark



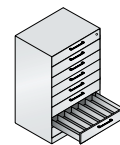
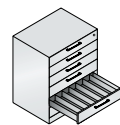
| 1. Maße und Blenden-Material | 800 | | 800 | |
|------------------------------|--|--|---|---|
| | Breite | 800 | 800 | 800 |
| Tiefe | 600 | 600 | 600 | 600 |
| Höhe | 698 | 698 | 1298 | 1298 |
| Innenmaße HxBxT | 185 x 154 x 514 | 185 x 154 x 514 | 185 x 154 x 514 | 185 x 154 x 514 |
| Bahnen | 4-bahnig | 4-bahnig | 4-bahnig | 4-bahnig |
| Schubladen | 3 x 4 HE | 3 x 4 HE | 6 x 4 HE | 6 x 4 HE |
| Fassungsvermögen | 360 Stück im Jewelcase oder 720 Stück im Slimcase | 360 Stück im Jewelcase oder 720 Stück im Slimcase | 720 Stück im Jewelcase oder 1440 Stück im Slimcase | 720 Stück im Jewelcase oder 1440 Stück im Slimcase |
| FKZ | 5 | 5 | 6 | 6 |
| Bestell-Nr. | 146273-324 | 146273-324 | 146223-624 | 146223-624 |
| Preis | | | | |
| + Holzdekor-Blenden | Optional: + Bestell-Nr. + Mehrpreis | + 6900-410 | + 6900-412 | + 6900-412 |

+ Schränke mit Inneneinrichtungen für DVDs im Format B 135 x T 14 x H 190 mm bitte objektbezogen anfragen!

Schubladenschränke 600 mm tief für Mikrofilm-Rollenboxen*

Schubladen voll ausziehbar, für Mikrofilm-Rollenboxen 16 oder 35 mm, inkl. Stahl-Abdeckplatte 7 mm stark

Fassungsvermögen Boxen pro Schublade:
16 mm Rollfilm: 108 Stück
35 mm Rollfilm: 60 Stück




| 1. Maße und Blenden-Material | 800 | | 800 | |
|------------------------------|---|-----------------|-----------------|-----------------|
| | Breite | 800 | 800 | 800 |
| Tiefe | 600 | 600 | 600 | 600 |
| Höhe | 998 | 998 | 1298 | 1298 |
| Innenmaße HxBxT | 135 x 100 x 485 | 135 x 100 x 485 | 135 x 100 x 485 | 135 x 100 x 485 |
| Bahnen | 6-bahnig | 6-bahnig | 6-bahnig | 6-bahnig |
| Schubladen | 6 x 3 HE | 6 x 3 HE | 8 x 3 HE | 8 x 3 HE |
| FKZ | 6 | 6 | 6 | 6 |
| Bestell-Nr. | 146243-600 | 146243-600 | 146223-800 | 146223-800 |
| Preis | | | | |
| + Holzdekor-Blenden | Optional: + Bestell-Nr. + Mehrpreis | + 6900-411 | + 6900-412 | + 6900-412 |

* Schubladenschränke für Mikrofilm-Rollenboxen (oder für Jackets/Mikrofiches) siehe

Schubladenschränke mit Spezialeinrichtungen 600 mm tief

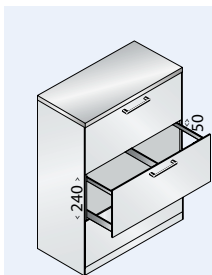


2. Korpus- und Blenden-Farbe (bei Stahl-Blenden)
 Bitte wählen (Farbübersicht siehe Katalogende) **491**

3. Blenden-/Abdeckplatten-Dekor (bei Holzdekor-Blenden)
 Bitte wählen (Farbübersicht siehe Katalogende) **491**

+ Abdeckplatten* DBS (Holzdekor) statt Stahlplatte **375**

* Schrankhöhen einschl. der DBS-Abdeckplatte jeweils + 12 mm






Bei unseren Innenmaßangaben geben wir grundsätzlich das **nutzbare Maß** an (z.B. Aufhängepunkt des Hängehefters DIN A4 bis zur nächstunteren Blende bzw. zum Schubladenboden).

Das nutzbare Maß vom Aufhängepunkt bis zur nächst**oberen** Blende entnehmen Sie bitte der nebenstehenden Schemazeichnung.

für 435 mm tiefe Schränke

Pendelbleche


einzeln

| | | | |
|-------------|---|---|---|
| |  |  |  |
| Blendenhöhe | für Karteikarten DIN A5 quer 4 HE | für Karteikarten DIN A5 hoch 6 HE | für Karteikarten DIN A4 quer 6 HE |
| Bestell-Nr. | 146000-750 | 146000-751 | 146000-740 |
| Preis | | | |

Alternative Abdeckplatten

als Vollkern/HPL-Platte,
anstelle der DBS-Platte

Platten-
ausführung **398**



| | | |
|-------------------|-------------------|-------------------|
| für Schrankbreite | 800 | 1200 |
| Tiefe | 435 | 435 |
| Stärke 13 mm | | |
| Bestell-Nr. | 140003-130 | 140001-130 |
| + Mehrpreis | | |

Unter- teilungen

Tiefensteg
zur Verringerung
der Spurbreite des
Hängerahmens

Karteibahnbleche
1 Satz (2 Stück),
passend für alle
Modelle mit vollen
Schubladenböden

| | | |
|-------------|-------------------|-------------------|
| Länge | 330 | 312 |
| Bestell-Nr. | 146000-707 | 146000-706 |
| Preis | | |

für 435 und 600 mm tiefe Schränke



Etikettenrahmen

aus Kunststoff,
je Stück

Standard
zur Ergänzung der beiliegenden
Beschriftungsschilder (1 Stück pro
Schublade serienmäßig).
Farbe Schwarz, inkl. Etikett
und Klarsicht-Abdeckung

Comfort
als alternative zusätzliche Schubladen-
kennzeichnung. Farbe Schwarz,
inkl. Etikett und Klarsicht-Abdeckung



| | | | |
|-----------------|----------------|----------------|----------------|
| Ausführung | selbstklebend | selbstklebend | magnethaftend |
| H x B x T | 26 x 76 x 4 | 39 x 114 x 5 | 39 x 114 x 5 |
| Sichtfeld H x B | 17 x 67 | 30 x 105 | 30 x 105 |
| Bestell-Nr. | 6103-13 | 6103-11 | 6103-12 |
| Preis | | | |



Wechselschloss- Zylinder

mit 2 Schlüsseln,
vernickelt



Bestell-Nr. **2025-02**
Preis

Einzel-/Ersatzschlüssel

je Stück



Bestell-Nr. **0005-10**
Preis

Zubehör für Schubladen- und Registratorschränke

für 600 mm tiefe Schränke

Pendelbleche

einzel

| | | | | | | |
|-------------|--|--|--|--|--|--|
| | | | | | | |
| | für Karteikarten DIN A6 quer | für Karteikarten DIN A5 quer | für Karteikarten DIN A5 hoch | für Karteikarten DIN A4 quer | für Karteikarten DIN A4 hoch | für Karteikarten DIN A3 quer |
| Blendenhöhe | 3 HE | 4 HE | 6 HE | 6 HE | 8 HE | 8 HE |
| Bestell-Nr. | 6496-10 | 6495-10 | 6495-20 | 6494-10 | 6494-20 | 6493-10 |
| Preis | | | | | | |

Alternative DBS-Abdeckplatten

anstelle der 7 mm starken Stahl-Abdeckplatte, Plattendekor siehe Katalogende, bei Bestellung bitte angeben

| | | | |
|--------------|------------------|------------------|------------------|
| | | | |
| Breite | 440 | 562 | 800 |
| Tiefe | 600 | 600 | 600 |
| Stärke 25 mm | | | |
| Bestell-Nr. | 64011-000 | 67011-000 | 69011-000 |
| + Mehrpreis | | | |

Unterteilungen

Tiefensteg zur Verringerung der Spurbreite des Hängerrahmens

Karteibahnbleche 1 Satz (2 Stück), passend für alle Modelle mit vollen Schubladenböden

| | | |
|-------------|-------------------|----------------|
| | | |
| Länge | 520 | 527 |
| Bestell-Nr. | 146200-710 | 6492-00 |
| Preis | | |

Untergestelle aus Vierkantröhr

Serienfarbe Schwarzgrau RAL 7021 (andere Beschichtungen gem. FKZ, siehe Katalogende)

| | | | |
|-------------|-------------------|-------------------|-------------------|
| | | | |
| Breite | 440 | 562 | 800 |
| Höhe | 150 | 150 | 150 |
| FKZ | 3 | 3 | 3 |
| Bestell-Nr. | 146200-700 | 146200-701 | 146200-702 |
| Preis | | | |

Einteilung für Mini-DV

zum Nachrüsten für Schubladen

| | |
|----------------|-------------------|
| Maße H x B x T | 130 x 155 x 518 |
| Bestell-Nr. | 146200-720 |
| Preis | |



Soft-Stop

für noch sanftere Schließung des End-Selbst-Einzuges

| | |
|-------------|-------------------|
| Ausführung | je Schublade |
| Bestell-Nr. | 146000-705 |
| + Mehrpreis | |



HD-Schienenführung (Heavy Duty)

für noch höhere Belastbarkeit

| | | |
|-------------|-------------------|------------------------------|
| Ausführung | je Schublade | je Schublade inkl. Soft-Stop |
| Bestell-Nr. | 146000-704 | 146000-703 |
| + Mehrpreis | | |



Für spezielle Anforderungen.

C 4000 CERTOS



feuerschutz

Die doppelwandigen Schränke mit Feuer- und Einbruchschutz

378

- Doppelwandige, stabile Stahlkonstruktion mit Spezial-Isolierplatten zwischen den Wandungen und hochwertiger Einbrennbeschichtung
- Doppelbart-Sicherheitschloss mit 5-riegeligem Bolzenriegelwerk, mit 2 Schlüsseln
- Türen in außen liegenden stabilen Drehbolzen, komfortabler Türöffnungswinkel von ca. 180°
- Schutz gegen leichte Brände und Einbruchversuche
- Erhöhte Einbruchsicherheit durch seitlichen Sicherheitsfalz der Tür
- Bodentraglast 70 bis 110 kg
- Optionales Elektronik-Codeschloss
- Verschiedene Maßvarianten, Ausführungen und Inneneinrichtungen

Feuerschutz



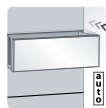
Doppelwandige Bauweise



Rollladen mittig anschlagend



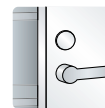
End-Selbst-Einzug



Stapelbar



Tresorschloss



Elektronik-Codeschloss



Feuerschutz Schränke
C 4000 **Certos**

•

•

-

-

-

•

optional

Rollladenschränke
Omnispace

-

-

•

-

-

-

-

Flachablageschränke
Serie 7100 und 7200

-

-

-

•

•

-

-

Feuerschutz-, Rollladen- und Flachablageschränke

OMNISPACE



Flachablageschränke Serie 7100 und 7200



Das preisgünstige Rollladenschrank-Komplettprogramm für mehr Platz bei weniger Raum 382

- Korpus in stabiler Stahlkonstruktion mit hochwertiger Einbrennbeschichtung
- Hakenriegelschloss mit 2 Schlüsseln
- Kunststoff-Rolladentüren aus Polypropylen mit Griffmulde, leichtgängige und geräuscharme Funktion
- Der ganze Innenraum ist bei geöffneten Türen im Zugriff!
- Serienmäßig mit Kunststoffgleitern (Fußbodenschutz)
- Komplette Produktfamilie (verschiedene Maßvarianten und Inneneinrichtungen für jeden Bedarf)
- Programm an Aufsatz- und Thekenlösungen

Die universellen Schubladenschränke für alles, was flach ist 388

- Stabile Stahlkonstruktion mit aufschlagenden Schubladenblenden und hochwertiger Einbrennbeschichtung
- Elegante und ergonomische Bügelgriffe matt vernickelt
- Zentralverschluss mit 2 Schlüsseln
- Auszugssperre und serienmäßig Kunststoffgleiter (Fußbodenschutz)
- **10 Jahre Garantie** auf die Schienenführung
- Schubladenböden gerastert und unterteilbar, dadurch geeignet für unterschiedliche Anwendungen
- Maximale Schubladenbelastbarkeit 40 kg
- In zwei Formaten (DIN A1 und DIN A0) und zwei Höhen lieferbar

Griffmulde



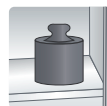
-

Bügelgriffe



-

Bodentraglast
(kg)



70-110

Schubladentraglast
(in kg)



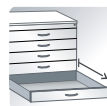
-

Nutzgröße



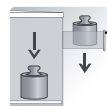
-

Vollauszug
bei DIN A1



-

Kippsicherheit
(Auszugssperre)



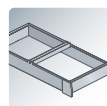
-

Garantie
Schienenführung



-

Verschiedene Innen-
einrichtungen



•

•

50-80

-

-

-

-

-

•

matt
vernickelt

40

•

•

•

•

•

C 4000 CERTOS

Das bietet C 4000 Certos:

- **Allseitig doppelwandig** (zwischen den Wandungen 25 mm starke Spezial-Isolierplatten, Klasse A1, nicht brennbar nach DIN 4102)
- Schutz vor leichten Bränden und Einbruchversuchen
- Flügeltüren lagern oben und unten in stabilen Drehbolzen, komfortabler Türöffnungswinkel von ca. 180°
- Verbesserte Einbruchsicherheit durch stabile Türsicherungen, die links und rechts in die Seitenwände einrasten
- 5-riegeliges Bolzenriegelwerk (seitlich 3 x, oben/unten je 1 x)
- Doppelbart-Sicherheitsschloss mit 2 Schlüsseln
- Hohe Traglast pro Einlegeboden 70 kg, Verstärkungen siehe Seite 313
- Schrankgriffe in Schwarz, gegen Mehrpreis auch silberfarben eloxiert lieferbar
- Geringes Schrankgewicht für leichteren Transport und Räume mit begrenzter Bodenbelastbarkeit
- Anlieferung siehe Seite 18 und 19



feuerschutz



5-riegeliges Bolzenriegelwerk



Doppelwandige Bauweise



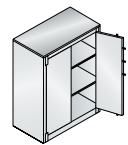
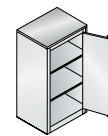
Tresorschloss



Feuerschutz

Flügeltürenschränke

feuerschutz, inkl. DBS-Abdeckplatten 25 mm stark bei Schränken bis 1226 mm Höhe



1. Maße und Ausführung

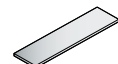
| | 650 | 930 |
|---------------------------|------------------|------------------|
| Breite | 650 | 930 |
| Tiefe | 500 | 500 |
| Höhe | 1226 | 1226 |
| Innenmaße H x B x T | 1060 x 598 x 429 | 1060 x 878 x 429 |
| Schließfachmaße H x B x T | - | - |
| Einlegeböden | 2 | 2 |
| Ordnerhöhen | 3 | 3 |
| Gewicht | ca. 64 kg | ca. 84 kg |
| FKZ | 7 | 7 |
| Bestell-Nr. | 1160-000 | 1171-00 |
| Preis | | |

2. Korpus- und Türen-Farbe

Bitte wählen (Farbübersicht siehe Katalogende) 491

+ Zusätzliche Einlegeböden

Stahl beschichtet, 24 mm stark



| | 597 x 428 | 877 x 428 |
|----------------|-----------|-----------|
| Breite x Tiefe | 597 x 428 | 877 x 428 |
| Bestell-Nr. | + 1160-80 | + 1170-80 |
| Einzelpreis | | |

Stahl-Böden



Bestell-Nr. 1160-000

Feuergeschützte Schränke



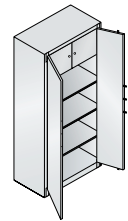
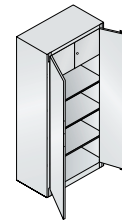
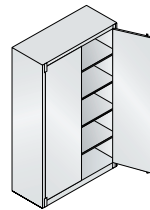
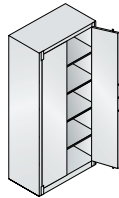
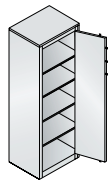
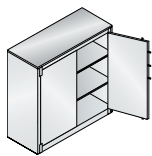
Drehbolzen an der Tür
in Türfarbe



Schließfach im 1170-100



Bestell-Nr. 1161-000

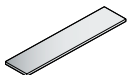


| 1. | 1200 | 650 | 930 | 1200 | 930 | 930 |
|----|-------------------|------------------|------------------|-------------------|-------------------------------------|------------------------------------|
| | 500 | 500 | 500 | 500 | 500 | 500 |
| | 1226 | 1950 | 1950 | 1950 | 1950 | 1950 |
| | 1060 x 1148 x 429 | 1810 x 598 x 429 | 1810 x 878 x 429 | 1810 x 1148 x 429 | 1810 x 878 x 429 | 1810 x 878 x 429 |
| | - | - | - | - | 1 (zweiflügelig) 335 x 758 x 400 | 2 (einflügelig) 335 x 370 x 400 |
| | 2 | 4 | 4 | 4 | 3 | 3 |
| | 3 | 5 | 5 | 5 | 4 | 4 |
| | ca. 102 kg | ca. 92 kg | ca. 115 kg | ca. 140 kg | ca. 120 kg | ca. 123 kg |
| | 8 | 8 | 8 | 8 | 8 | 8 |
| | 1181-00 | 1161-000 | 1170-00 | 1180-00 | 1170-100 | 1170-200 |

3. **Abdeckplatten-Dekor** Bitte wählen (Farbübersicht siehe Katalogende) 491



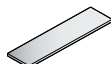
+ **Zubehör** Hängerahmen, Schlösser..... 381



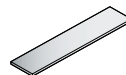
1147 x 428
+ 1180-80



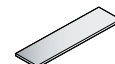
597 x 428
+ 1160-80



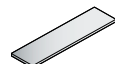
877 x 428
+ 1170-80



1147 x 428
+ 1180-80



877 x 428
+ 1170-80



877 x 428
+ 1170-80

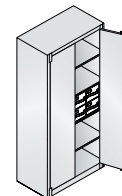


feuergeschützt

Bestell-Nr. 1170-504

Flügeltürenschränk

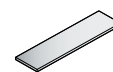
feuergeschützt, im mittleren Gefach 8 stabile Kunststoffboxen, (Data-Module) mit Teleskopauszügen für CDs/DVDs im Jewel-Case



| | | |
|-------------------------------|---------------------|------------------|
| 1. Maße und Ausführung | Breite | 930 |
| | Tiefe | 500 |
| | Höhe | 1950 |
| | Innenmaße H x B x T | 1810 x 878 x 429 |
| | Schließfach | - |
| | Einlegeböden | 4 |
| | Ordnerhöhen | 4 |
| | Gewicht | ca. 123 kg |
| | FKZ | 8 |
| | Bestell-Nr. | 1170-504 |
| Preis | | |

+ Zusätzlicher Einlegeboden

Stahl beschichtet



| | | |
|---|----------------|------------------|
|  Stahl-Böden | Breite x Tiefe | 877 x 428 |
| | Stärke 24 mm | |
| | Bestell-Nr. | + 1170-80 |
| | Einzelpreis | |

2. Korpus-/Türen-Farbe

Bitte wählen (Farbübersicht siehe Katalogende) **491**



3. Abdeckplatten-Dekor

Bitte wählen (Farbübersicht siehe Katalogende) **491**



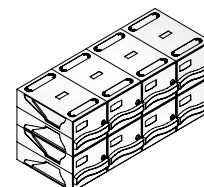
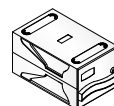
+ Zubehörsiehe rechte Seite



Kapazität je Modul 26 CDs/DVDs im Jewel-Case

Datamodule*

Farbe Grau, mit verchromtem Schloss und 2 Schlüsseln, Trennplatten und Beschriftungsschildern



| | | |
|----------------------------|-------------------------------------|--------------------------------------|
| Kapazität je Modul | 26 CDs/DVDs im Jewel-Case | 208 CDs/DVDs im Jewel-Case |
| Maße Datenträger H x B x T | 165 x 195 x 325 | 335 x 780 x 325 |
| Bestell-Nr. | 1050-7010 | 1050-7011 |
| Preis | | |

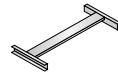
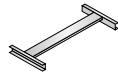
* Die Datamodule können vertikal und horizontal fest miteinander verbunden werden.

Zubehör für feuergeschützte Schränke

Pendelstangen

Elba/Leitz

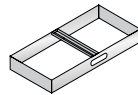
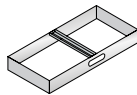
Zippel



| | | | | |
|-------------------|----------------|----------------|----------------|----------------|
| für Schrankbreite | 930 | 1200 | 930 | 1200 |
| Lichte Nutzbreite | 825 | 1095 | 825 | 1095 |
| Bestell-Nr. | 1170-82 | 1180-82 | 1170-83 | 1180-83 |
| Preis | | | | |

Hängerahmen

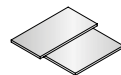
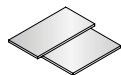
voll ausziehbar, kugelgelagert,
Farbe Schwarzgrau, mit 2 verstellbaren
Mittelstegen, **einschließlich**
Auszugssperre, nicht nachrüstbar



| | | | | |
|-------------------|------------------|----------------------------|----------------------------|----------------------------|
| für Schrankbreite | 930 | 1200 | 930 | 1200 |
| für Schranktiefe | 500 | 500 | 500 | 500 |
| Lichte Nutztiefe | 328 | 328 | 400 | 400 |
| Bahnen | 2-bahnig | 2-bahnig und 1 Restfach | 1-bahnig und 1 Restfach | 2-bahnig und 1 Restfach |
| für Hefter | DIN A4 | DIN A4 | EDV | EDV |
| Bestell-Nr. | 1170-8110 | 1180-8110 | 1170-812 | 1180-812 |
| Preis | | | | |

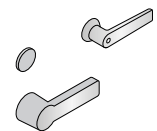
Ablage

ausziehbar



| | | |
|-------------------|-----------------|-----------------|
| für Schrankbreite | 930 | 1200 |
| Bestell-Nr. | 1170-871 | 1180-871 |
| Preis | | |

Weiteres Zubehör



| | | | | | |
|----------------------------|---|-------------------------------------|-------------------------|---|--------------------------------------|
| Ausführung | Elektronikschloss | Schloss mit 3. Schlüssel | Einzelschlüssel | Griff silberfarben eloxiert | Doppelverschluss |
| | in Schwarz (anstelle Doppel- bartschloss) | (bei Bestellung mit dem Schrank) | (bei Nachbestellung) | (anstelle der schwarzen Standard- ausführung) | (längere Lieferzeiten möglich) |
| Bestell-Nr. + Mehrpreis | 1131-02 | 1128-34 | 1128-3399 | 1170-701 | 1108-00 |

Serie OMNISPACE

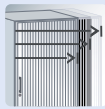
Das bietet die Serie Omnispace:

- Korpus in stabiler Stahlkonstruktion mit hochwertiger Einbrennbeschichtung
- Planungsmaße: 600, 800, 1000 und 1200 mm
- Rolladentüren bestehen aus durchgehenden, flexiblen Kunststoffmatten (Polypropylen) mit praktischer Griffmulde für einfache Bedienung
- Leichtgängige und geräuscharme Funktion

- Kein Aufbauen - Rolladenschränke werden fertig montiert geliefert
- Serienmäßig mit Kunststoffgleitern (Fußbodenschutz)
- Traglast pro Einlegeboden 50 kg
- Hakenriegelschloss mit 2 Schlüsseln
- Hohe Flexibilität der Inneneinrichtung durch Höhenverstellbarkeit im 15 mm-Raster
- Korpusfarbe und Innenwände generell identisch
- Einlegeböden generell in Schwarzgrau RAL 7021
- Niveauregulierung serienmäßig



Türen mit mittigem Anschlag



Produktfamilie Breite



Produktfamilie Höhe



Voller Zugriff auf den Innenraum

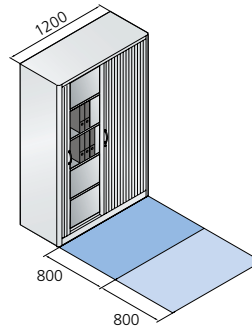


Rollladenschränke

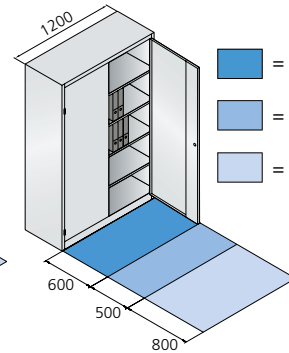


Bestell-Nr. 3203-00

Rollladenschränk



Zum Vergleich: Flügeltürenschränk



- = Funktionsfläche
- = Benutzerfläche
- = Verkehrsfläche

Beispiel zur Visualisierung des funktionalen Flächenbedarfs raumsparender Schranktypen

(Die vorschriftsmäßige Möglichkeit der Verkehrsflächenüberlagerung ist in dem Beispiel nicht berücksichtigt)

Rollladenschränke



1. Maße und Ausführung

| | 600 | 600 | 800 | 1000 | 1200 |
|---------------------|-----------------------------|------------------------------|------------------|------------------|-------------------|
| Breite | 600 | 600 | 800 | 1000 | 1200 |
| Tiefe | 420 | 420 | 420 | 420 | 420 |
| Höhe | 1980 | 1980 | 1980 | 1980 | 1980 |
| Innenmaße H x B x T | 1836 x 493 x 385 | 1836 x 493 x 385 | 1836 x 651 x 385 | 1836 x 851 x 385 | 1836 x 1051 x 385 |
| Einlegeböden | 4 | 4 | 4 | 4 | 4 |
| Ordnerhöhen | 5 | 5 | 5 | 5 | 5 |
| Beschreibung | Rollladen links anschlagend | Rollladen rechts anschlagend | - | - | - |
| FKZ | 5 | 5 | 5 | 6 | 6 |
| Bestell-Nr. | 3200-00L | 3200-00R | 3201-00 | 3202-00 | 3203-00 |
| Preis | | | | | |



2. Korpus-Farbe



Bitte wählen:

Weiß, Lichtgrau, Schwarzgrau, Weißaluminium **386**

+ Aufsatzschränke **386**

3. Rollladen-Fronten



Bitte wählen:

Weiß, Lichtgrau, Schwarzgrau, Weißaluminium **386**

+ Zubehör **387**

Ausziehbare Garderobenstange

Bestellschritte:


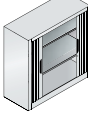
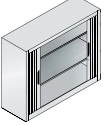
1. Maße und Ausführung




2. Korpus-Farbe





3. Rollladen-Fronten


+ Optionen

Rollladenschränke

| | |  |  |  |
|-------------------------------|-----------------|---|---|---|
| 1. Maße und Ausführung | Breite | 800 | 1000 | 1200 |
| | Tiefe | 420 | 420 | 420 |
| | Höhe | 1030 | 1030 | 1030 |
| | Innenmaße HxBxT | 886 x 651 x 385 | 886 x 851 x 385 | 886 x 1051 x 385 |
| | Einlegeböden | 2 | 2 | 2 |
| | Ordnerhöhen | 2 + Restfach | 2 + Restfach | 2 + Restfach |
| | FKZ | 4 | 5 | 5 |
| | Bestell-Nr. | 3241-00 | 3242-00 | 3243-00 |
| | Preis | | | |

| | |  |  |  |
|-------------------------------|-----------------|--|--|--|
| 1. Maße und Ausführung | Breite | 800 | 1000 | 1200 |
| | Tiefe | 420 | 420 | 420 |
| | Höhe | 1345 | 1345 | 1345 |
| | Innenmaße HxBxT | 1201 x 651 x 385 | 1201 x 851 x 385 | 1201 x 1051 x 385 |
| | Einlegeböden | 3 | 3 | 3 |
| | Ordnerhöhen | 3 + Restfach | 3 + Restfach | 3 + Restfach |
| | FKZ | 4 | 5 | 5 |
| | Bestell-Nr. | 3221-00 | 3222-00 | 3223-00 |
| | Preis | | | |

| + Abdeckplatten | |  |  |  |
|---|-------------------|---|---|---|
| in DBS, bitte Platten-Dekor angeben | für Schrankbreite | 800 | 1000 | 1200 |
| | Tiefe | 420 | 420 | 420 |
|  | Stärke 25 mm | | | |
| | + Bestell-Nr. | + 3212-0800 | + 3212-1000 | + 3212-1200 |
| | + Mehrpreis | | | |

| | | |
|------------------------|--|---|
| 2. Korpus-Farbe | Bitte wählen: | |
| | <input type="checkbox"/> Weiß, <input type="checkbox"/> Lichtgrau, <input type="checkbox"/> Schwarzgrau, <input type="checkbox"/> Weißaluminium 386 |  |

| | | |
|-----------------------------|--|--|
| 3. Rollladen-Fronten | Bitte wählen: | |
| | <input type="checkbox"/> Weiß, <input type="checkbox"/> Lichtgrau, <input type="checkbox"/> Schwarzgrau, <input type="checkbox"/> Weißaluminium 386 | |

| | | |
|-------------------------|--|--|
| 4. Platten-Dekor | Bitte wählen: | |
| | <input type="checkbox"/> Weiß-Dekor, <input type="checkbox"/> Königsahorn-Dekor, <input type="checkbox"/> Lichtgrau-Dekor 386 | |

| | |
|------------------|--------------------------------|
| + Zubehör | Pendelstangen 387 |
|------------------|--------------------------------|

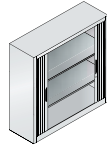
Serienmäßige Niveauregulierung:

- Für Omnispace-Rollladenschränke, Höhenverstellung bis 10 mm
- Gute Zugänglichkeit
- Leichte Einstellbarkeit

FKZ = Farbaufpreis-Kennzahl

DBS = Direktbeschichtete Spanplatte

Rollladenschränke



1.

| 800 | 1000 | 1200 |
|------------------|------------------|-------------------|
| 420 | 420 | 420 |
| 1230 | 1230 | 1230 |
| 1086 x 651 x 385 | 1086 x 851 x 385 | 1086 x 1051 x 385 |
| 2 | 2 | 2 |
| 3 | 3 | 3 |
| 4 | 5 | 5 |
| 3231-00 | 3232-00 | 3233-00 |



Bestell-Nr. 3213-00



1.

| 800 | 1000 | 1200 |
|------------------|------------------|-------------------|
| 420 | 420 | 420 |
| 1660 | 1660 | 1660 |
| 1516 x 651 x 385 | 1516 x 851 x 385 | 1516 x 1051 x 385 |
| 3 | 3 | 3 |
| 4 | 4 | 4 |
| 5 | 6 | 6 |
| 3211-00 | 3212-00 | 3213-00 |








Bestell-Nr. 3222-00
+ 3212-1000 (Abdeckplatte)



Bestell-Nr. 3233-00
+ 3212-1200 (Abdeckplatte)

Aufsatzschränke mit Rollläden



| |  |  |  |  |  |
|-------------------------------|---|---|---|---|---|
| 1. Maße und Ausführung | | | | | |
| Breite | 600 | 600 | 800 | 1000 | 1200 |
| Tiefe | 420 | 420 | 420 | 420 | 420 |
| Höhe | 450 | 450 | 450 | 450 | 450 |
| Innenmaße HxBxT | 356 x 493 x 385 | 356 x 493 x 385 | 356 x 651 x 385 | 356 x 851 x 385 | 356 x 1051 x 385 |
| Beschreibung | Rollläden links anschlagend | Rollläden rechts anschlagend | - | - | - |
| FKZ | 3 | 3 | 3 | 3 | 3 |
| Bestell-Nr. | 3260-00L | 3260-00R | 3261-00 | 3262-00 | 3263-00 |
| Preis | | | | | |



+ Wandverschraubung Bei Aufsatzschränken ist eine kundenseitige Wandverschraubung erforderlich

Beistellschränke in Schreibtischhöhe

inkl. DBS-Abdeckplatte 25 mm stark

| |  |  |
|-------------------------------|---|---|
| 1. Maße und Ausführung | | |
| Breite | 800 | 1200 |
| Tiefe | 420 | 420 |
| Höhe | 720 | 720 |
| Innenmaße HxBxT | 596 x 651 x 385 | 596 x 1051 x 385 |
| Einlegeböden | 1 | 1 |
| Ordnerhöhen | 1 + Restfach | 1 + Restfach |
| FKZ | 3 | 4 |
| Bestell-Nr. | 3251-00 | 3253-00 |
| Preis | | |



2. Korpus-Farbe Bitte wählen: Weiß, Lichtgrau, Schwarzgrau, Weißaluminium..... siehe unten



4. Platten-Dekor Bitte wählen: Weiß-Dekor, Königsahorn-Dekor, Lichtgrau-Dekor siehe unten



3. Rollläden-Fronten Bitte wählen: Weiß, Lichtgrau, Schwarzgrau, Weißaluminium..... siehe unten




+ Zubehör Aktenstütze siehe rechte Seite

Lieferbare Farben und Materialien

Lieferbare Korpusfarben (Achtung: Mehrpreis für Korpus in Verkehrsweiß und Weißaluminium*, siehe Tabelle unten rechts)



Die leichtgängigen Kunststoff-Rolllädenmatten aus Polypropylen bekommen Sie für alle Schrankhöhen ohne Mehrpreis in den Farben:



Abdeckplatten

25 mm stark mit 3 mm Umleimer erhalten Sie in vier Dekoren:



***Mehrpreise für Korpuslackierung**

in Verkehrsweiß RAL 9016 und Weißaluminium RAL 9006

| | |
|---------------|-------|
| FKZ 3: | _____ |
| FKZ 4: | _____ |
| FKZ 5: | _____ |
| FKZ 6: | _____ |





Zubehör für Rollladenschränke

Zusätzliche Einlegeböden

Stahl beschichtet,
Schwarzgrau (Standard)



Stahl-Böden

| |  |  |  |  |
|-------------------|---|---|---|---|
| für Schrankbreite | 600 | 800 | 1000 | 1200 |
| Breite x Tiefe | 493 x 360 | 651 x 360 | 851 x 360 | 1051 x 360 |
| Stärke 24 mm | | | | |
| Bestell-Nr. | 3200-80 | 3201-80 | 3202-80 | 3203-80 |
| Preis | | | | |

Pendelstangen

(Pendelstangen anderer
Systeme auf Anfrage)



| | Elba/Leitz | | | | Zippel | | | |
|-------------------|----------------|----------------|----------------|----------------|----------------|----------------|----------------|----------------|
| für Schrankbreite | 600 | 800 | 1000 | 1200 | 600 | 800 | 1000 | 1200 |
| Bestell-Nr. | 3200-82 | 3201-82 | 3202-82 | 3203-82 | 3200-83 | 3201-83 | 3202-83 | 3203-83 |
| Preis | | | | | | | | |

Hängerahmen

voll ausziehbar,
max. 4 Hängerahmen
pro Schrank möglich, Farbe
Schwarzgrau RAL 7021



| | für DIN A4 Hängehefter (einschließlich Auszugssperre) | | |
|-------------------|--|-----------------|-----------------|
| Für Schrankbreite | 800 | 1000 | 1200 |
| Bahnen | 1-bahnig | 2-bahnig | 3-bahnig |
| Bestell-Nr. | 3201-811 | 3202-811 | 3203-811 |
| Preis | | | |

Garderoben- stange

ausziehbar, unterhalb
des Ablagebodens



| | ohne Kleiderbügel | |
|-------------------|-------------------|----------------|
| für Schrankbreite | 600 | 800 |
| Bestell-Nr. | 3200-88 | 3201-88 |
| Preis | | |

Aktenstütze
aufschiebbar,
passend für
alle Einlegeböden



Bestell-Nr. **3200-701**
Preis

**Einzel-/Ersatz-
schlüssel**



Bestell-Nr. **3200-7027**
Preis*

* bei Bestellung zum Schrank

Schloss
gleichschließend



Bestell-Nr. **3200-7021**
Preis*

* bei Bestellung zum Schrank

Serie 7100 und 7200



Für jede
Anwendung.



Flachablage für Uhren (mit C+P Moosgummimatte)



Die Flachablageschränke von C+P verstehen zu begeistern. Sie sind für fast jede gewünschte Speziallösung verwendbar, nicht zuletzt durch die gerasterten Quer- und Tiefenteiler. Und die gibt es nur bei C+P.



Flachablage für Münzen



Flachablage für Musterkollektionen (mit C+P Unterteilung)



Flachablage für Büroartikel (mit C+P Unterteilung)



Flachablage für Sammlungen

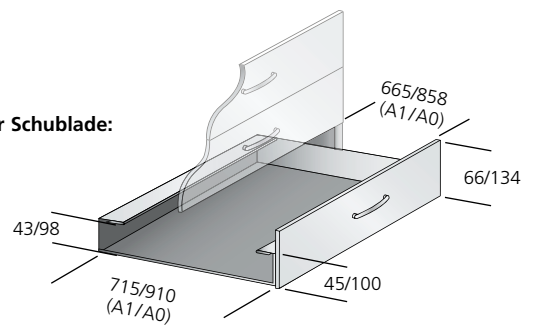
Serie 7100 und 7200

Das bieten die Flachablageschränke:

Die universellen Schubladenschränke für alles, was flach ist

- z.B. für Poster, Grafische Drucke (Ateliers), usw.
- Alle Auszüge vorne mit Niederhalter und hinten mit Deckleiste
- Stabile Stahlkonstruktion mit aufschlagenden Schubladenblenden und hochwertiger Einbrennbeschichtung
- Viele Kombinationsmöglichkeiten durch optionale Sockel und Abdeckplatten
- Elegante und ergonomische Bügelgriffe matt vernickelt
- Zentralverschluss mit 2 Schlüsseln
- Auszugssperre und serienmäßige Kunststoffgleiter (Fußbodenschutz)
- **10 Jahre Garantie** auf die Schienenführung
- Schubladen mit ESE-System® (End-Selbst-Einzug), im DIN A1-Format voll ausziehbar
- Schubladenböden gerastert und unterteilbar, dadurch geeignet für unterschiedliche Anwendungen
- Maximale Schubladentraglast 40 kg
- In zwei Formaten (DIN A1 und DIN A0) und zwei Höhen lieferbar

Querschnitt der Schublade:



Erklärung der Innenmaße:

Serienausführung

- 45 mm = Höhe der Schubladenwanne
- 43 mm = lichte Innenhöhe der Schubladenwanne
- 66 mm = Blendenhöhe außen
- 55 mm = Innenhöhe der Schublade

Ausführung bei hoher Schubladenwanne und doppelter Blendenhöhe

- (Mehrpreis Modell 7000-80, siehe Seite 392 unten)
- 100 mm = Höhe der Schubladenwanne
- 98 mm = lichte Innenhöhe der Schubladenwanne
- 134 mm = Blendenhöhe außen
- 120 mm = Innenhöhe der Schublade



10 Jahre
Garantie



End-Selbst-
Einzug



40 kg Schub-
ladentraglast



Vollauszug
bei DIN A1



Kippsicherheit
(Auszugssperre)



Stapelbar



Nutzgröße



Inneneinrichtung
und Zubehör



Flachablageschränke



Bestell-Nr. 7100-000 + 7101-000
+ 7105-000 (Abdeckplatte)
+ 7103-000 (Sockel)

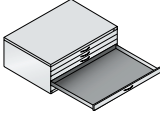
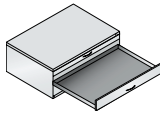
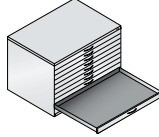
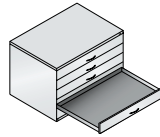
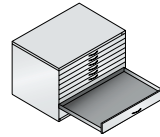


Bestell-Nr. 7101-000
+ 7105-000 (Abdeckplatte)
+ 7103-000 (Sockel)

Flachablageschränke Serie 7100

für Formate bis **DIN A1**, zentral verschließbar,
mit **voll** ausziehbaren Schubladen

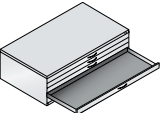
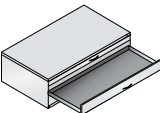
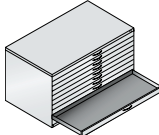
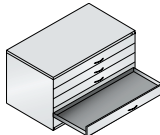
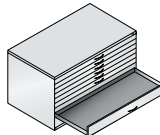
1. Maße und Ausführung

| |  |  |  |  |  |
|--------------------------------|--|--|---|--|--|
| Breite | 1100 | 1100 | 1100 | 1100 | 1100 |
| Tiefe | 765 | 765 | 765 | 765 | 765 |
| Höhe | 420 | 420 | 760 | 760 | 760 |
| Schubladen-Innenmaße H x B x T | 45/55 x 1005 x 710 | 45/55/120 x 1005 x 710 | 45/55 x 1005 x 710 | 45/120 x 1005 x 710 | 45/55/120 x 1005 x 710 |
| Beschreibung | 5 Schubladen mit normaler Blendenhöhe | 3 Schubladen, 1 mit normaler, 2 mit doppelter Blendenhöhe | 10 Schubladen mit normaler Blendenhöhe | 5 Schubladen mit doppelter Blendenhöhe | 8 Schubladen, 6 mit normaler, 2 mit doppelter Blendenhöhe |
| FKZ | 7 | 7 | 10 | 10 | 10 |
| Bestell-Nr. | 7100-000 | 7100-100 | 7101-000 | 7101-100 | 7101-200 |
| Preis | | | | | |

Flachablageschränke Serie 7200

für Formate bis **DIN A0**, zentral verschließbar,
mit **4/5** ausziehbaren Schubladen

1. Maße und Ausführung

| |  |  |  |  |  |
|--------------------------------|---|---|--|---|---|
| Breite | 1350 | 1350 | 1350 | 1350 | 1350 |
| Tiefe | 960 | 960 | 960 | 960 | 960 |
| Höhe | 420 | 420 | 760 | 760 | 760 |
| Schubladen-Innenmaße H x B x T | 45/55 x 1255 x 905 | 45/55/120 x 1255 x 905 | 45/55 x 1255 x 905 | 45/120 x 1255 x 905 | 45/55/120 x 1255 x 905 |
| Beschreibung | 5 Schubladen mit normaler Blendenhöhe | 3 Schubladen, 1 mit normaler, 2 mit doppelter Blendenhöhe | 10 Schubladen mit normaler Blendenhöhe | 5 Schubladen mit doppelter Blendenhöhe | 8 Schubladen, 6 mit normaler, 2 mit doppelter Blendenhöhe |
| FKZ | 9 | 9 | 12 | 12 | 12 |
| Bestell-Nr. | 7200-000 | 7200-100 | 7201-000 | 7201-100 | 7201-200 |
| Preis | | | | | |

2. Korpus- und Blenden-Farbe



Bitte wählen (Farbübersicht siehe Katalogende) 491

+ Zubehör 392

Bestellschritte:

1. Maße und Ausführung

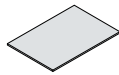
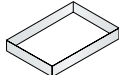

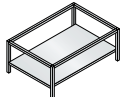
2. Korpus- und Blenden-Farbe

+ Optionen

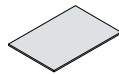
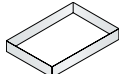
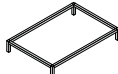
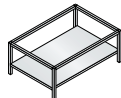
FKZ = Farbaufpreis-Kennzahl

Serie 7100 und 7200





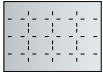
Abdeckplatten, Sockel und Untergestelle für Serie 7100

| | | | | |
|--------------|---|---|---|--|
| | DBS-Abdeckplatte ca. 25 mm stark (Dekor bitte angeben, Dekorübersicht siehe Katalogende) | Sockel für Schrankabteil mit Schubladen, greift allseitig in den Schrankboden ein, vorne ca. 15 mm zurückgesetzt, bitte Farbe angeben | Untergestell aus Vierkantrohr ohne Zwischenboden, bitte Farbe angeben | Untergestell aus Vierkantrohr mit einem Zwischenboden, bitte Farbe angeben |
| |  |  |  |  |
| Maße HxB x T | 25 x 1100 x 765 | 100 x 1100 x 750 | 150 x 1100 x 750 | 445 x 1100 x 750 |
| FKZ | - | 1 | 3 | 4 |
| Bestell-Nr. | 7105-000 | 7103-000 | 7106-000 | 7104-000 |
| Preis | | | | |

Abdeckplatten, Sockel und Untergestelle für Serie 7200

| | | | | |
|--------------|---|---|--|--|
| | DBS-Abdeckplatte ca. 25 mm stark (Dekor bitte angeben, Dekorübersicht siehe Katalogende) | Sockel für Schrankabteil mit Schubladen, greift allseitig in den Schrankboden ein, vorne ca. 15 mm zurückgesetzt, bitte Farbe angeben | Untergestell aus Vierkantrohr ohne Zwischenboden, Farbe bitte angeben | Untergestell aus Vierkantrohr mit einem Zwischenboden, Farbe bitte angeben |
| |  |  |  |  |
| Maße HxB x T | 25 x 1350 x 960 | 100 x 1350 x 945 | 150 x 1350 x 945 | 445 x 1350 x 945 |
| FKZ | - | 1 | 3 | 5 |
| Bestell-Nr. | 7205-000 | 7203-000 | 7206-000 | 7204-000 |
| Preis | | | | |





Fachunterteilung für Schubladen DIN A0

| | | | | |
|---|---|---|---|---|
|  |  |  |  |  |
| Anzahl Fächer | 2 x DIN A1 | 4 x DIN A2 | 8 x DIN A3 | 16 x DIN A4 |
| maximales Fachmaß je Unterteilung B x T | 620 x 890 | 620 x 440 | 305 x 440 | 305 x 220 |
| Bestell-Nr. | 0202-00 | 0204-00 | 0208-00 | 0216-00 |
| Preis | | | | |



Bestell-Nr. 0108-00
(Fachunterteilung)

Fachunterteilung für Schubladen DIN A1

| | | | |
|---|---|---|---|
|  |  |  |  |
| Anzahl Fächer | 2 x DIN A2 | 4 x DIN A3 | 8 x DIN A4 |
| maximales Fachmaß je Unterteilung B x T | 500 x 690 | 500 x 340 | 245 x 340 |
| Bestell-Nr. | 0102-00 | 0104-00 | 0108-00 |
| Preis | | | |

Schubladenwannen

Höhe 100 mm* bei Schubladen mit doppelter Blendenhöhe in den Modellen 7100/7200-100 und 7101/7201-100/200.

Mehrpreis pro Schublade (Erklärung der Innenmaße siehe Seite 390)

| | |
|-------------|----------------|
| Bestell-Nr. | 7000-80 |
| Preis | |

Fachteiler

einzel, max. Füllhöhe bis Niederhalter ca. 4 cm

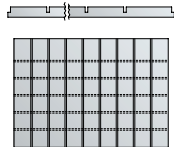
| | | |
|-------------|---|---|
| Anwendung |  |  |
| Bestell-Nr. | 7000-10 | 7000-20 |
| Preis | | |

Zubehör für Flachablageschränke

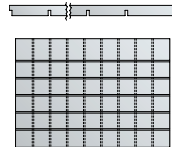
Schubladen-Teiler

aus stabilem Kunststoff,
Farbe Grau, mit Rasterung
ca. 20 mm

Tiefenteiler
zum Einstecken in
Querteiler



Querteiler
zum Einstecken in
Tiefenteiler



Maße H x B x T

Bestell-Nr.

Preis

40 x 5 x 702

7100-704

40 x 1003 x 5

7100-705




Bestell-Nr. 7100-704 + 7100-705

Schubladen-Einteilungen

(Kunststoffkästen für Kleinteile)
für Mod. 7100/7101

mit 7 Aluminium-Schienen
in der Tiefe, pro Schiene
5 transparente Querunterteilungen,
stufenlos pro Reihe verstellbar,
für flexible Umkonfigurierung
in Sekundenschnelle



für Schublade

Beschreibung

DIN A1

je 20 Kästen: 198 x 99 mm
99 x 99 mm
49 x 49 mm
10 Kästen: 99 x 49 mm
alle 40 mm hoch

DIN A1

7 Reihen in der Breite
6 x 145 mm Reihenbreite
1 x 90 mm Reihenbreite
Höhe 35 mm

Bestell-Nr.

Preis

7100-5051

7100-709



Bestell-Nr. 7100-5051



Bestell-Nr. 7100-709

Moosgummi- matte

3 mm stark



für Schublade

Maße B x T

Bestell-Nr.

Preis

DIN A1

1005 x 710

7100-706

DIN A0

1255 x 905

7200-706

Einzel-/Ersatz- schlüssel

je Stück



Bestell-Nr.

Preis

0005-00



Etiketten- rahmen

aus Kunststoff,
je Stück

Etikettenhalter
transparent, inkl.
weißem Etikett
(1 St. pro Schublade
serienmäßig)

Standard
zur Ergänzung der beiliegenden
Beschriftungsschilder.
Farbe Schwarz, inkl. Etikett
und Klarsicht-Abdeckung

Comfort
als alternative zusätzliche Schubladen-
kennzeichnung. Farbe Schwarz,
inkl. Etikett und Klarsicht-Abdeckung



Ausführung

H x B x T

Sichtfeld H x B

Bestell-Nr.

Preis

selbstklebend

32 x 100 x 2

26 x 98

6103-10

selbstklebend

26 x 76 x 4

17 x 67

6103-13

selbstklebend

39 x 114 x 5

30 x 105

6103-11

magnethaftend

39 x 114 x 5

30 x 105

6103-12

Schreibtische, Container und Stühle

Komfort, Ergonomie und Wohlbefinden am Arbeitsplatz: dafür steht das Büromöbelprogramm von C+P. Möbel, gestaltet aus Stahl – auch in Kombination mit anderen hochwertigen Materialien – erfüllen höchste Ansprüche an Qualität und Design.

Der Erfolg dieser Möbel erklärt sich aus ihrer Funktionalität und Langlebigkeit. Sie können aus einer Vielzahl von Farben und Oberflächen wählen und dadurch Ihr persönliches, harmonisches Arbeitsumfeld schaffen.



Steh-/Sitztische
Asisto 400



Schreibtische
Cegano 404



Steh-/Sitztische
Cegano 410





**SonicWall
Stellwandsysteme.....** [416](#)



**Konferenz- und
Besprechungstische..** [420](#)



**Container- und
Beistellmöbel** [436](#)



**Dreh- und
Besprechungstühle ..** [452](#)



Eine Idee. Drei Serien.

T 3300 ASISTO Steh-/Sitz



Die preisgünstigen Steh-/Sitztische für vielfältige Büroaufgaben.....

400

- T-Fuß-Gestell aus stabilem Stahl- Rechteckrohr, **elektromotorisch** höhenverstellbar (40 mm pro Sekunde), mit Überlastungsschutz
- Doppel-Teleskop mit Steh-/Sitzhöhe **625-1285 mm**, T-Fuß zusätzlich mit unterer Niveauregulierung
- Tisch-Belastbarkeit bis max. 100 kg
- In 3 attraktiven Gestellfarben lieferbar
- Tischplatten in DBS, wahlweise mit Syncro-Dekor
- Lieferung komplett montiert!
- Wirtschaftlicher und ergonomischer Steh-/Sitztisch, fördert die Bewegung und senkt Ausfallkosten

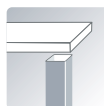
Gestellform
C-Fuß



Gestellform
T-Fuß



Quadratrohr



Rechteckrohr



Höhe (mm)
einstellbar



Attraktive
Serienfarben



T 3300
Asisto Steh-/Sitz

-

•

-

•

625-1285

•

T 4400
Cegano

•

-

•

-

650-850

•

T 4400
Cegano Steh-/Sitz

•

-

•

-

645-1275

•

T 4400 CEGANO



Die attraktiven C-Fuß-Tische mit Höheneinstellung

404

- Attraktive Designkufe in Chrom
- C-Fuß-Gestell aus stabilem Quadratrohr
- In 3 attraktiven Gestellfarben lieferbar
- Tischplatten in DBS, wahlweise mit Syncro-Dekor
- Lieferung komplett montiert!
- Einfach und schnell elektrifizierbar durch optionalen, abklappbaren Kabelkanal sowie weiteres Zubehör
- Stufenlose Höheneinstellung 650 - 850 mm, komfortabel durch eine Person bedienbar

T 4400 CEGANO Steh-/Sitz



Der wirtschaftliche Steh-/Sitz-Arbeitsplatz mit Höhenverstellung

410

- Attraktive Designkufe in Chrom
- C-Fuß-Gestell aus stabilem Quadratrohr, **elektromotorisch** höhenverstellbar (50 mm pro Sekunde), mit Überlastungsschutz
- Steh-/Sitz-Tischhöhe 645 - 1275 mm mit Doppel-Teleskop, zusätzlich mit unterer Niveauregulierung
- In 3 attraktiven Gestellfarben lieferbar
- Tischplatten in DBS, wahlweise mit Syncro-Dekor
- Lieferung komplett montiert!
- Einfach und schnell elektrifizierbar durch optionalen, abklappbaren Kabelkanal
- Ergonomische Steh-/Sitzlösung, fördert die Gesundheit durch Bewegung, senkt Ausfallkosten

E-Motor Antrieb



•

DBS-Platte Stärke (mm)



25

Verschiedene Plattengrößen



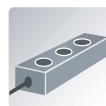
•

Kabelkanal



optional

Zubehör



•

Montierte Anlieferung



•

Gestell einklappbar



•

-

25

•

optional

•

•

-

•

25

•

optional

•

•

-

Material

Die Tischplatten sind in verschiedenen Ausführungen lieferbar, bitte beachten Sie hierzu auch die jeweiligen Tabellenseiten.

DBS-Platte 25 mm stark

Direktbeschichtete Spanplatte (DBS), mit beidseitiger Melaminharzoberfläche.

Für:


T 3300 Asisto Steh-/Sitz

T 4400 Cegano

T 4400 Cegano Steh-/Sitz

Platten für Schreibtische und Steh-/Sitztische

| | | | |
|--------|-------------|-------------|-------------|
| Breite | 1600 | 1800 | 2000 |
| Tiefe | 800 | 800 | 800 |




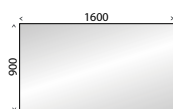
Platten-Nr.
für Tischserie

1.1
ASS C CSS K

1.10
ASS C CSS

1.8
ASS C CSS

| | | | | |
|--------|-------------|-------------|-------------|-------------|
| Breite | 1600 | 1800 | 2000 | 2000 |
| Tiefe | 900 | 900 | 900 | 1000 |



Platten-Nr.
für Tischserie

1.20
ASS C CSS

1.7
ASS C CSS

1.22
ASS C CSS

1.4
C CSS



DBS-Platte 25 mm stark mit Syncro-Dekor

wie DBS, jedoch mit Oberflächenstruktur, die simultan zur Maserung verläuft. Von Echtholz kaum noch zu unterscheiden.

- Für:
 T 3300 Asisto Steh-/Sitz
 T 4400 Cegano
 T 4400 Cegano Steh-/Sitz

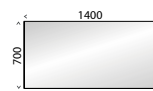
Vollkernplatte 15 mm stark

Platte aus Hochdruckschichtstoff/HPL (High Pressure Laminate), mit beidseitiger Dekor-Oberfläche.

- Für:
 T 4400 Cegano Meeting

Platten für Beistelltische und Konferenztische

| | | | |
|--------|------------|------------|-------------|
| Breite | 700 | 800 | 1400 |
| Tiefe | 700 | 800 | 700 |



| | | | |
|--------------------|-------------|------------|------------|
| Platten-Nr. | 1.24 | 1.3 | 1.9 |
| für Tischserie | K | K | K |

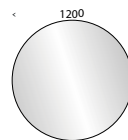
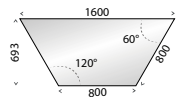

Tischserien

Serien, in denen Sie die Plattenformen erhalten können:



ASS
 = Asisto Steh-/Sitz 400

| | | | |
|--------|-------------|-------------|---------------|
| Breite | 1600 | 1600 | Ø 1200 |
| Tiefe | 800 | 693 | - |



| | | | |
|--------------------|-------------|-------------|-------------|
| Platten-Nr. | 1.1 | 2.10 | 4.19 |
| für Tischserie | ASS C CSS K | K | K |

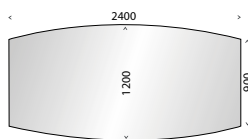


C
 = Cegano 404



CSS
 = Cegano Steh-/Sitz 410

| | |
|--------|-------------|
| Breite | 2400 |
| Tiefe | 900/1200 |



| | |
|--------------------|-------------|
| Platten-Nr. | 4.17 |
| für Tischserie | K |



K
 = Konferenztische 420

T 3300 ASISTO Steh-/Sitz

Steh-/Sitztische mit elektromotorischer Höhenverstellung

Das bieten die Steh-/Sitztische T 3300 Asisto:

- T-Fuß-Gestell aus stabilem Stahl-Rechteckrohr, **elektromotorisch** höhenverstellbar (40 mm pro Sekunde), mit Überlastungsschutz
- Doppel-Teleskop mit Steh-/Sitzhöhe **625-1285 mm**, T-Fuß zusätzlich mit unterer Niveauregulierung
- Tisch-Belastbarkeit bis max. 100 kg
- In 3 attraktiven Gestellfarben lieferbar
- Tischplatten in DBS
- Lieferung komplett montiert!
- Gestell einklappbar für leichteren Transport
- Wirtschaftlicher und ergonomischer Steh-/Sitztisch, fördert die Bewegung und senkt Ausfallkosten



Attraktiver T-Fuß mit Doppel-Teleskop, Verstellhöhe 625-1285 mm



Elektromotorische Comfort-Höhenverstellung mit 40 mm pro Sekunde



Gestellform T-Fuß



Steh-/Sitz-Arbeitsplatz



E-Motor Antrieb



Gestell einklappbar



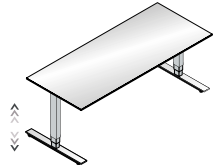
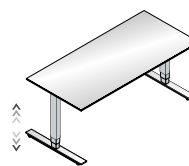
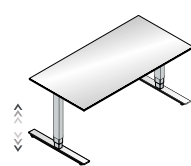
Steh-/Sitztische mit Rechteckplatten

Rechteckrohr-Fußgestell, **elektromotorisch höhenverstellbar** von 625-1285 mm

1. Größe und Platten-Material 398

DBS, 25 mm (Standard)

| | | | |
|-------------|------------|-------------|------------|
| Breite | 1600 | 1800 | 2000 |
| Tiefe | 800 | 800 | 800 |
| Bestell-Nr. | 540490-1.1 | 540490-1.10 | 540490-1.8 |
| Preis | | | |



Optional:
+ Bestell-Nr.
+ Mehrpreis

| | | | |
|---------------|--------------|---------------|--------------|
| Optional: | | | |
| + Bestell-Nr. | + 540708-1.1 | + 540708-1.10 | + 540708-1.8 |
| + Mehrpreis | | | |

+ 540708-1.1

+ 540708-1.10

+ 540708-1.8

2. Platten-Dekor

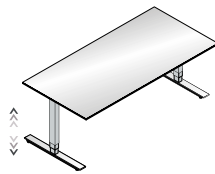
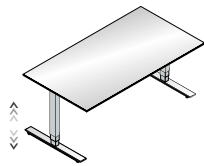
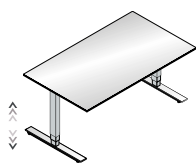


Bitte wählen (Dekorübersicht siehe Katalogende)..... 491

3. Gestell-/Kufenfarbe



Bitte wählen
Verkehrsweiß, Weißaluminium oder Anthrazit Metallic



1.

1600
900

1800
900

2000
900

540490-1.20

540490-1.7

540490-1.22

+

+ 540708-1.20

+ 540708-1.7

+ 540708-1.22

+

Exklusiv-Höhenverstellung
mit Memory-Steuerung
und Höhenanzeige

Ausführung
+ Bestell-Nr.
+ Mehrpreis

Höhenverstellung
+ 540700-735



+

Zubehör 402

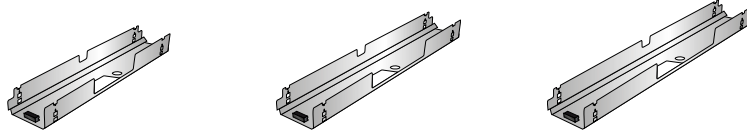


T 3300 ASISTO Steh-/Sitz

Kabelkanal

aus Stahl

vorne und hinten abklappbar, arretierbar in zwei Höhen,
mittige Aussparung für 3-fach-Steckdose Best.-Nr. 540700-713,
links und rechts Befestigungslöcher für Kabelkette, nachrüstbar



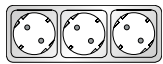
| | | | |
|-----------------|--------------------|--------------------|--------------------|
| Für Tischbreite | 1600 mm | 1800 mm | 2000 mm |
| Bestell-Nr. | 540700-7084 | 540700-7085 | 540700-7086 |
| Preis | | | |

Den Kabelkanal liefern wir bei Gestellfarbe Verkehrsweiß in Weiß, bei Gestellfarbe Weißaluminium in Silber und bei Gestellfarbe Anthrazit Metallic in Schwarz. Bei Einzel- oder Nachbestellung bitte Farbe Weiß, Silber oder Schwarz angeben.

Steckdosen

(siehe Hinweis zur sicheren Elektrifizierung auf dieser Seite)

3-fach-Steckdosenleiste, ohne Zuleitung



| | | |
|-------------|--|-------------------|
| Ausführung | Zum Einbau in die Aussparung des Kabelkanals | lose |
| Bestell-Nr. | 540700-713 | 540700-714 |
| Preis | | |

Steckdosenleisten zum Einsatz außerhalb Deutschlands bitte mit Landeskennung (z.B. CH/Schweiz) anfragen.



Verkabelungen

Zuleitung
inkl. Steckverbinder
GST-18

Verbindungskabel
inkl. Stecker



| | | | |
|-------------|-------------------|-------------------|-------------------|
| Länge | 3 m | 4,5 m | 3 m |
| Bestell-Nr. | 540700-715 | 540700-719 | 540700-717 |
| Preis | | | |

Wichtiger Hinweis zur sicheren Elektrifizierung:

Die Verkabelung innerhalb eines Büro-Arbeitsplatzes muss nach der „Leitlinie für elektrische Installation in Büromöbeln“ erfolgen. Alle Teile müssen gemäß den geforderten Normen ausgeführt sein.

Der Einsatz von einfachen Steckdosenleisten mit fest montiertem Zuleitungskabel sowie eine Verkettung (Kaskadierung) der Steckdosenleisten über die Schutzkontaktstecker ist demnach verboten!

Zulässiges Installationsmaterial ist mit **Steckverbindern** ausgerüstet und trägt folgende Kennzeichnung:

■ Für die Montage in Hohlräumen



Kabelausschdosen

Ø 80 mm, ab Werk in Tischplatte eingebaut



| | | | | |
|----------------|-------------|--------------------|--------------------|---|
| Einbauposition | Ausführung | Kunststoff Weiß | Kunststoff Schwarz | Metall in Edelstahloptik, mit Bürstendichtung |
| | Bestell-Nr. | 540700-721L | 540700-722L | 540700-707L |
| links | Preis | | | |
| | Bestell-Nr. | 540700-721M | 540700-722M | 540700-707M |
| mittig | Preis | | | |
| | Bestell-Nr. | 540700-721R | 540700-722R | 540700-707R |
| rechts | Preis | | | |

Zubehör für Steh-/Sitztische

Kabelkette

flexibel, rechteckig, silberfarben, zur einfachen Selbstmontage

für Tischhöhen bis 1290 mm



| | |
|-------------|-------------------|
| Farbe | Silber |
| Bestell-Nr. | 540700-723 |
| Preis | |

PC-Halter

aus Stahl, zur Anbringung unter der Tischplatte, für rechte und linke Seite verwendbar

Breite 90-250 mm, Höhe 300-600 mm verstellbar



| | | | |
|-------------|--------------------|--------------------|--------------------|
| Farbe | Schwarz | Weiß | Silber |
| Bestell-Nr. | 540700-7121 | 540700-7122 | 540700-7123 |
| Preis | | | |

Halter für Thin-Client-Rechner

aus Stahl, zur Anbringung unter der Tischplatte, für rechte und linke Seite verwendbar

Breite 30-100 mm, Höhe 175-310 mm verstellbar



| | | | |
|-------------|--------------------|--------------------|--------------------|
| Farbe | Schwarz | Weiß | Silber |
| Bestell-Nr. | 540700-7261 | 540700-7262 | 540700-7263 |
| Preis | | | |

Netboxen mit vielfältigen Strom-, Daten- und Kommunikations-Anschlüssen auf Anfrage



Netbox Point - Nickel



Netbox Point - Chrom matt



Netbox Point - Chrom glänzend



Netbox Point - Schwarz



Netbox Turn



Netbox Axial



Netbox Combi



Netbox Turn



Netbox Axial



Netbox Combi



T 4400 CEGANO

Erfrischend anders.



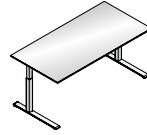
Die verchromte Cegano Design-Kufe gibt dem Tisch seinen unverwechselbaren Charakter.



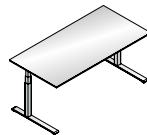
Die stufenlose Höheneinstellung funktioniert schnell und einfach auf Knopfdruck und ist komfortabel zu bedienen.



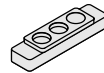
Schreibtische



Schreibtische 408



Steh-/Sitztische 410



Zubehör,
Fußraumbleden 412



Fixierbarer PC-Halter zur Montage
seitlich am Tisch.



Weiteres Zubehör,
siehe Seite 412



T 4400 CEGANO

Die attraktiven C-Fuß-Tische mit Höheneinstellung

Das bietet die Tischserie T 4400 Cegano:

- Attraktive Designkufe in Chrom (Innenkern immer Anthrazit)
- C-Fuß-Gestell aus stabilem Quadratrohr
- Lieferbare Gestellfarben: Verkehrsweiß, Weißaluminium, Anthrazit Metallic
- Tischplatten in DBS, wahlweise mit Syncro-Dekor
- Anlieferung komplett montiert!
- Einfach und schnell elektrifizierbar durch optionalen, abklappbaren Kabelkanal und weiteres Zubehör, z.B. Steckdosen usw.
- Stufenlose Höheneinstellung 650-850 mm, komfortabel durch eine Person bedienbar

Cegano – ein markanter und sympathischer Charakter, der sich abhebt. Dieses intelligente Tischsystem vereint schlankes, aktuelles Design mit praktischen Funktionen für alle Herausforderungen des modernen Büroalltags.

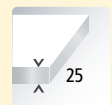
Die filigrane, unverwechselbare Form beeindruckt auch mit Stabilität und Langlebigkeit.



Gestellform
C-Fuß



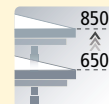
Verschiedene
Plattengößen



DBS/optional
Syncro-Dekor



Quadratrohr



Höhe
einstellbar



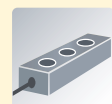
Montierte
Anlieferung



Attraktive
Serienfarben




Optionaler
Kabelkanal



Zubehör

Quadratrohr



Alle Cegano-Tischsysteme erhalten Sie mit dem stabilen Quadratrohr-Gestell.



Höheneinstellung



Die stufenlose Höheneinstellung ist besonders bedienungsfreundlich, bietet die Einstellhöhe von 650-850 mm und ist auf Knopfdruck schnell und einfach durch eine Person zu bedienen.

Gestellfarben



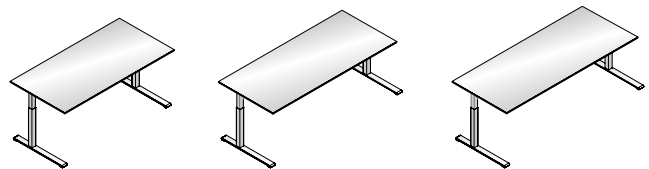
Die Cegano-Tischgestelle gibt es in den Farbausführungen Verkehrsweiß, Weißaluminium und Anthrazit Metallic. Die Kufen sind serienmäßig verchromt.

T 4400 CEGANO



Schreibtische mit Rechteckplatten

Quadratrohr-Gestell,
Rasterhöhenverstellung 650-850 mm



1. Größe und Platten-Material 398

DBS, 25 mm (Standard)

| Breite | 1600 | 1800 | 2000 | |
|-------------|-------------------|--------------------|-------------------|--|
| Tiefe | 800 | 800 | 800 | |
| Bestell-Nr. | 520410-1.1 | 520410-1.10 | 520410-1.8 | |
| Preis | | | | |

Mit Quadratrohr-Gestell



Optional:

+ Bestell-Nr.
+ Mehrpreis

+ 520708-1.1

+ 520708-1.10

+ 520708-1.8

2. Platten-Dekor



Bitte wählen

(Dekorübersicht siehe Katalogende) 491

3. Gestellfarbe



Bitte wählen (Kufe immer in Glanzchrom)

Verkehrsweiß, Weißaluminium oder Anthrazit Metallic



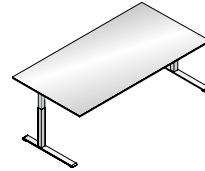
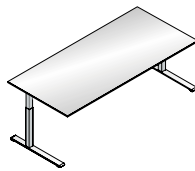
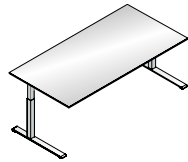
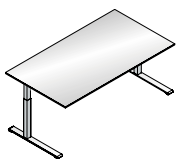
Designkufe in Glanzchrom:
Serienmäßig bei allen
Cegano-Tischen

Schreibtische



Bestell-Nr. 520410-1.1
+ 520708-1.1 (Syncro-Dekor)

Bestell-Nr. 520410-1.10
+ 520708-1.10 (Syncro-Dekor)



1

1600
900

520410-1.20

1800
900

520410-1.7

2000
900

520410-1.22

2000
1000

520410-1.4


+

+ 520708-1.20

+ 520708-1.7

+ 520708-1.22

+ 520708-1.4



+ Zubehör 412

T 4400 CEGANO Steh-/Sitz

Steh-/Sitztische mit elektromotorischer Höhenverstellung

Das bieten die Steh-/Sitztische T 4400 Cegano:

- Attraktive Designkufe in Chrom (Innenkern immer Anthrazit)
- C-Fuß-Gestell aus stabilem Quadratrohr, **elektromotorisch** höhenverstellbar (50 mm pro Sekunde), mit Überlastungsschutz
- Steh-/Sitz-Tischhöhe 645-1275 mm mit Doppel-Teleskop, zusätzlich mit unterer Niveauregulierung
- In 3 attraktiven Gestellfarben lieferbar
- Tischplatten in DBS, wahlweise mit Syncro-Dekor
- Lieferung komplett montiert!
- Einfach und schnell elektrifizierbar durch optionalen, abklappbaren Kabelkanal
- Ergonomische Steh-/Sitzlösung, fördert die Gesundheit durch Bewegung, senkt Ausfallkosten



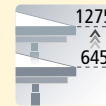
Die elektromotorische Comfort-Höhenverstellung



Steh-/Sitz-Höhenverstellung mit Doppel-Teleskop und Verstellhöhe von 645-1275 mm



Gestellform C-Fuß



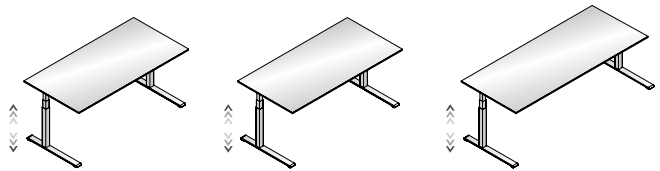
Steh-/Sitz-Arbeitsplatz



E-Motor Antrieb

Steh-/Sitztische mit Rechteckplatten

Quadratrohr-Fußgestell, **elektromotorisch höhenverstellbar** von 645-1275 mm



| 1. Größe und Platten-Material | Breite Tiefe | 398 | | |
|-------------------------------|-----------------|-------------------|--------------------|-------------------|
| | | 1600 800 | 1800 800 | 2000 800 |
| DBS, 25 mm (Standard) | Bestell-Nr. | 520490-1.1 | 520490-1.10 | 520490-1.8 |
| | Preis | | | |

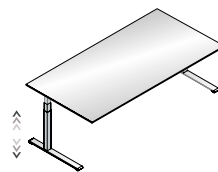
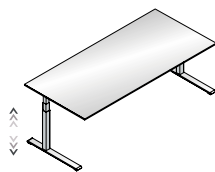
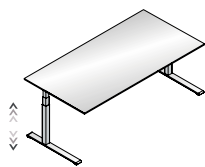
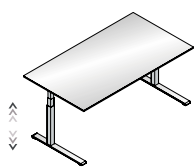
| + Syncro-Dekor, 25 mm | Optional: | | |
|-----------------------|---------------|--------------|---------------|
| | + Bestell-Nr. | + 520708-1.1 | + 520708-1.10 |
| + Mehrpreis | | | |

| 2. Platten-Dekor | Bitte wählen (Dekorübersicht siehe Katalogende)..... | 491 |
|------------------|--|-----|
| | | |

| 3. Gestellfarbe | Bitte wählen (Kufe immer in Glanzchrom) Verkehrsweiß, Weißaluminium oder Anthrazit Metallic |
|-----------------|--|
| | |



Designkufe in Glanzchrom:
Serienmäßig bei allen Cegano-Tischen



1

1600
900

1800
900

2000
900

2000
1000

520490-1.20

520490-1.7

520490-1.22

520490-1.4

+

+ 520708-1.20

+ 520708-1.7

+ 520708-1.22

+ 520708-1.4

+

Exklusiv-Höhenverstellung

mit Memorstyuerung, Höhen-
anzeige und Sicherheitsabschaltung
durch Sensortechnik

Ausführung
+ Bestell-Nr.
+ Mehrpreis

Höhenverstellung
+ 520700-705



+

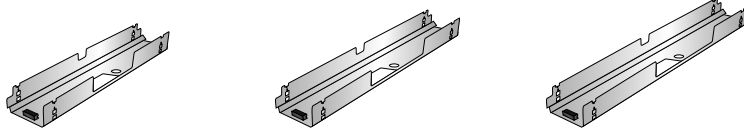
Zubehör 412

T 4400 CEGANO

Kabelkanal

aus Stahl

vorne und hinten abklappbar, arretierbar in zwei Höhen,
mittige Aussparung für 3-fach-Steckdose Best.-Nr. 520700-713,
links und rechts Befestigungslöcher für Kabelkette, nachrüstbar



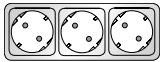
| | | | |
|-----------------|--------------------|--------------------|--------------------|
| Für Tischbreite | 1600 mm | 1800 mm | 2000 mm |
| Bestell-Nr. | 520700-7084 | 520700-7085 | 520700-7086 |
| Preis | | | |

Den Kabelkanal liefern wir bei Gestellfarbe Verkehrsweiß in Weiß, bei Gestellfarbe Weißaluminium in Silber und bei Gestellfarbe Anthrazit Metallic in Schwarz. Bei Einzel- oder Nachbestellung bitte Farbe Weiß, Silber oder Schwarz angeben.

Steckdosen

(siehe Hinweis zur sicheren Elektrifizierung auf dieser Seite)

3-fach-Steckdosenleiste, ohne Zuleitung



| | | |
|-------------|--|-------------------|
| Ausführung | Zum Einbau in die Aussparung des Kabelkanals | lose |
| Bestell-Nr. | 520700-713 | 520700-714 |
| Preis | | |

Steckdosenleisten zum Einsatz außerhalb Deutschlands bitte mit Landeskennung (z.B. CH/Schweiz) anfragen.

Verkabelungen

Zuleitung
inkl. Steckverbinder
GST-18

Verbindungskabel
inkl. Stecker



| | | | |
|-------------|-------------------|-------------------|-------------------|
| Länge | 3 m | 4,5 m | 3 m |
| Bestell-Nr. | 520700-715 | 520700-719 | 520700-717 |
| Preis | | | |

Wichtiger Hinweis zur sicheren Elektrifizierung:

Die Verkabelung innerhalb eines Büro-Arbeitsplatzes muss nach der „Leitlinie für elektrische Installation in Büromöbeln“ erfolgen. Alle Teile müssen gemäß den geforderten Normen ausgeführt sein.

Der Einsatz von einfachen Steckdosenleisten mit fest montiertem Zuleitungskabel sowie eine Verkettung (Kaskadierung) der Steckdosenleisten über die Schutzkontaktstecker ist demnach verboten!

Zulässiges Installationsmaterial ist mit **Steckverbindern** ausgerüstet und trägt folgende Kennzeichnung:

■ Für die Montage in Hohlräumen



Kabelausschdosen

Ø 80 mm, ab Werk in Tischplatte eingebaut



| | | | | |
|----------------|-------------|--------------------|--------------------|---|
| Einbauposition | Ausführung | Kunststoff Weiß | Kunststoff Schwarz | Metall in Edelstahloptik, mit Bürstendichtung |
| | Bestell-Nr. | 520700-721L | 520700-722L | 520700-707L |
| links | Preis | | | |
| | Bestell-Nr. | 520700-721M | 520700-722M | 520700-707M |
| mittig | Preis | | | |
| | Bestell-Nr. | 520700-721R | 520700-722R | 520700-707R |
| rechts | Preis | | | |

Zubehör für Schreibtische und Steh-/Sitztische

Kabelkette

flexibel, rechteckig, silberfarben, für Tischhöhen bis 1290 mm, zur einfachen Selbstmontage



| | |
|-------------|-------------------|
| Farbe | Silber |
| Bestell-Nr. | 520700-723 |
| Preis | |

PC-Halter

aus Stahl, zur Anbringung am Seitenteil unter der Platte, inkl. Befestigungsgurt

für rechte und linke Seite verwendbar



| | | | | |
|-------------|--------------------|--------------------|--------------------|--------------------|
| Farbe | Schwarz | Weiß | Silber | Anthrazit Metallic |
| Bestell-Nr. | 520700-7121 | 520700-7122 | 520700-7123 | 520700-7124 |
| Preis | | | | |

Kabelkette magnetisch

magnethaftend am Quadratrohr, legt sich bei Steh-/Sitztischen ordentlich zusammen



| | | |
|-------------|--------------------|--------------------|
| Farbe | Schwarz | Weiß |
| Bestell-Nr. | 520700-7241 | 520700-7242 |
| Preis | | |

Standfuß

für magnethaftende Kabelkette



| | | |
|-------------|--------------------|--------------------|
| Farbe | Schwarz | Weiß |
| Bestell-Nr. | 520700-7251 | 520700-7252 |
| Preis | | |

Netboxen mit vielfältigen Strom-, Daten- und Kommunikations-Anschlüssen auf Anfrage



Netbox Point in den Farben Nickel, Chrom matt, Chrom glänzend oder Schwarz erhältlich



- 1 Netbox Turn
- 2 Netbox Axial
- 3 Netbox Combi

1. Fußraumbleden aus Stahl oder DBS

| Für Tischbreite | 1600 | 1800 | 2000 |
|-----------------|-------------------|-------------------|-------------------|
| Blendenbreite | 1380 | 1580 | 1780 |
| Blendenhöhe | 500 | 500 | 500 |
| Bestell-Nr. | 520710-1.1 | 520710-1.7 | 520710-1.4 |
| Preis | | | |
| Bestell-Nr. | 520712-1.1 | 520712-1.7 | 520712-1.4 |
| Preis | | | |
| Bestell-Nr. | 520718-1.1 | 520718-1.7 | 520718-1.4 |
| Preis | | | |



2. Blendenfarbe



Bitte wählen: Verkehrsweiß, Weißaluminium oder Anthrazit Metallic

2. Platten-Dekor



Bitte wählen (Dekorübersicht siehe Katalogende) 491

Vielseitigkeit und Dynamik in ihrer schönsten Form.



*Der integrierte Lift-Tisch animiert zum
Haltungswechsel: Aufstehen, Standpunkt
beziehen, den Blickwinkel verändern,
entscheiden. Er ist ideal geeignet für die
effiziente Kurzabstimmung zwischendurch.
Moderne Kommunikationstechnik
ist elegant integriert.*

Premio bringt Bewegung ins Management, denn Gesunderhaltung ist auf allen Ebenen wichtig. Die ergonomische Steh-/Sitz-Philosophie von C+P ist fester Bestandteil dieses Arbeitsplatzes. Die beiden voneinander unabhängigen Arbeitsflächen inszenieren Veränderung. Denn wer sich nicht bewegt, bewegt nichts. Durch die integrierte Besprechungslösung erübrigt sich ein separater Besprechungstisch. So sind entspannte Meetings auch auf überschaubarer Fläche möglich.

Und für den darüber hinaus gehenden Bedarf bietet Premio ein breites Programm repräsentativer Konferenzlösungen.

Menschen mit stilsicherem Geschmack setzen auf Individualität und Werterhalt. Premio wird diesem Anspruch durch Vielseitigkeit und Materialwahl gerecht. Erlesene Echtholzoberflächen in hochglänzendem Finish gehen eine spannende Verbindung mit dem reinen Aluminium des Tischgestells ein.




Sitzen oder Stehen:
*Durch die stufenlose Höhen-
verstellung von 720-1160 mm
ist eine optimale Anpassung an
jeden Benutzer gewährleistet.*



Schnell im Zugriff:
*Die schwenkbare Abdeckung der
Technikbox gewährt schnellen
und leichten Zugriff auf alle An-
schlüsse.*



Wireless charging:
*Unter der Premio-Tischplatte
können auch Wireless-charging-
Module installiert werden – z.B.
zum kabellosen Laden von
Smartphones.*



Natürliche Materialien:
Echtholz furnier und Ledereinlage ergänzen sich funktional wie optisch – und geben dem Tisch einen unverwechselbaren Charakter.



Unsichtbare Kabelführung:
Das Premio-Gestellprofil schafft Raum für Kabel – um diese dann hinter der Verblendung unsichtbar werden zu lassen.



Weitere Einrichtungsbeispiele aus der Praxis finden Sie im Premio Produktserien-Prospekt oder unter www.cp.de/premio

W 5000 SONICWALL




Für Auge und Ohr.

SonicWall ist das einzigartige Programm, das hervorragende Akustik mit attraktiver Optik verbindet. Es wurde dazu geschaffen, akustisch wirksame Oberflächen in alle Bereiche eines Raumes elegant zu integrieren.



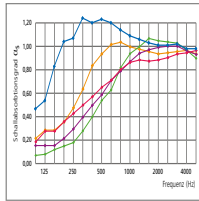
SonicWall Steel:

Dieses akustisch hochwirksame, mikroperforierte Stahl-Material kombiniert beste akustische Wirksamkeit mit homogener und angenehmer Optik. Die Perforierung ist so fein, dass sie auf wenige Meter Entfernung kaum noch wahrzunehmen ist. SonicWall Steel ist im Trennwandsystem Monotop und im Schranksystem Asisto integrierbar.



SonicWall Clear:

Das lichtdurchlässige Kunststoff-Wabenmaterial mit Mikrolochung verbindet Schallabsorption mit Transparenz und Leichtigkeit.



Motivwahl, Schallabsorptions-Daten und Hörbeispiele

Erleben Sie SonicWall optisch und akustisch unter www.cp.de/sonicwall



PET-Verpackungsrecycling

Akustikfüllung aus PET-Recyclingmaterial:

Diese Füllung aus 100% Polyester ist recycelbar, besitzt ein sehr gutes Schallabsorptionsvermögen und hat ein geringes Gewicht. Schon bei der Herstellung wird, ebenso wie bei der Textilbespannung der Wände, ein hoher Anteil an Recycling-Rohstoffen (z.B. PET-Flaschen) verwertet.



Schalldämpfung wird durch Schallabsorber erreicht. Bisher hatten diese Schallabsorber jedoch meist negativen Einfluss auf die Optik eines Raumes. Egal, ob sie nur allgemein zur Reduktion von Schallaufkommen und Nachhallzeit oder als Schallschirmung (zur Vermeidung von Störungen untereinander) eingesetzt wurden: Es schien, als seien gute Akustik und attraktive Optik nur schwer vereinbar.

SonicWall macht damit ein Ende – denn für jede Aufgabe gibt es optisch ansprechende Lösungen, die sich ideal ergänzen.

Weitere Einrichtungsbeispiele aus der Praxis finden Sie im SonicWall Produktserien-Prospekt oder unter www.cp.de/sonicwall



SonicWall Soft (Stellwand): Stoffbespannte, akustisch wirksame Stellwand mit individuellem Motivdruck oder z.B. mit kundeneigenen Stoffen. Als Solo-Wand oder Arbeitsplatz-Teiler.



SonicWall Soft (Bilderrahmen und Deckenelement): Ideal zum nachträglichen Einbringen von Absorptionsfläche in einen Raum: Stoffbespannte, akustisch wirksame Elemente zum Aufhängen an der Wand oder zum Abhängen als Deckenabsorber. Beide mit individuellem Motivdruck oder auch mit kundeneigenen Stoffen.



W 5000 SONICWALL Soft Akustik-Trennwände

Akustisch wirksame Trennwand mit individuellen Motiven

Das bietet SonicWall Soft:


- Bespannung aus akustisch wirksamem Textil
- Fördert das konzentrierte Arbeiten durch akustische Wirkung (Abschirmung und Absorption), schafft Privatsphäre bei Gruppenarbeitsplätzen



Akustisch wirksam



Freie Motivwahl



- Bespannung leicht wechselbar
- **Freie Wahl der Motive**, individuell bestimmbar, Motiv beidseitig
- Nur 50 mm Wandstärke
- Ultraleichte Bauweise, einfache Montage
- Hochwertiges Aluminiumprofil mit integrierter Spannnut zur Aufnahme der vorkonfektionierten Textilbespannung
- Individualformate möglich
- Zusätzliche schallabsorbierende Füllung für noch bessere Akustikwirkung auf Anfrage
- Akustikschaum und Textilien nach ÖkoTex100 Standard zertifiziert
- Textilbespannungen mit Druck generell mit Brandschutz-Beschichtung B1

Akustik-Stellwand SonicWall Soft 50

Spannstoff aus akustisch wirksamem Textil, bedruckt. Rahmen Alu eloxiert, inklusive Distanzelementen

Maße und Akustik-Füllung

Höhe 1291 mm
passend zu Asisto-Schränken mit 3 Ordnerhöhen..... 336



| Maße | 1600 | 1800 | 2000 |
|--------|------|------|------|
| Breite | 1600 | 1800 | 2000 |
| Tiefe | 50 | 50 | 50 |
| Höhe | 1291 | 1291 | 1291 |

1. ohne Füllung


| | | | |
|-------------|------------|------------|------------|
| Bestell-Nr. | 56806-0807 | 56806-0907 | 56806-1007 |
| Preis | | | |

1. PET-Recyclingmaterial

| | | | |
|-------------------------|-------------|-------------|-------------|
| Alternativ: Bestell-Nr. | 56806-08072 | 56806-09072 | 56806-10072 |
| Preis | | | |

Maße und Akustik-Füllung

Höhe 1240 mm
passend zu Asisto-Auszugschrank in Stehhöhe 448



| Maße | 1600 | 1800 | 2000 |
|--------|------|------|------|
| Breite | 1600 | 1800 | 2000 |
| Tiefe | 50 | 50 | 50 |
| Höhe | 1240 | 1240 | 1240 |

1. ohne Füllung

| | | | |
|-------------|------------|------------|------------|
| Bestell-Nr. | 56806-0806 | 56806-0906 | 56806-1006 |
| Preis | | | |

1. PET-Recyclingmaterial

| | | | |
|-------------------------|-------------|-------------|-------------|
| Alternativ: Bestell-Nr. | 56806-08062 | 56806-09062 | 56806-10062 |
| Preis | | | |

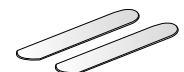
+ Rahmen lackiert in C+P Farben

Farbübersicht siehe Katalogende

| | | | |
|-------------------------|-------------|-------------|-------------|
| Optional: + Bestell-Nr. | + 56800-702 | + 56800-703 | + 56800-704 |
| + Mehrpreis | | | |

+ Stellfuß
1 Paar, zum Aufstellen im Raum bzw. für den mobilen Einsatz, inkl. Befestigungsmaterial

| | | |
|---------------|------------------|------------------|
| Ausführung | verchromt, flach | lackiert*, flach |
| Länge | 500 | 500 |
| + Bestell-Nr. | + 56800-743 | + 56800-742 |
| + Preis | | |



* Farbübersicht siehe Katalogende



Motivauswahl für SonicWall

wählen Sie Ihr Motiv aus unter
www.cp.de/sonicwall



Akustik-Arbeitsplatzteiler **SonicWall Soft 50**

50 mm Profilstärke mit beidseitiger Bespannung aus akustisch wirksamem Textil, bedruckt mit Motiv nach Wahl. Profilrahmen aus eloxiertem Aluminium, zur Befestigung am Schreibtisch, inklusive 1 Paar Einzel-Tischklemmen

Maße und Akustik-Füllung

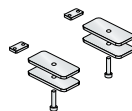


Höhe 400 mm

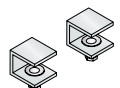
| | 1600 | 1800 | 2000 |
|--------|------|------|------|
| Breite | 1600 | 1800 | 2000 |
| Tiefe | 50 | 50 | 50 |
| Höhe | 400 | 400 | 400 |

| | | | | |
|---|---|--------------------|--------------------|--------------------|
| 1. ohne Füllung | Bestell-Nr. Preis | 56806-0815 | 56806-0915 | 56806-1015 |
| 1. PET-Recyclingmaterial | Alternativ: Bestell-Nr. Preis | 56806-08152 | 56806-09152 | 56806-10152 |
| + Rahmen lackiert <input type="checkbox"/> <input type="checkbox"/> <input type="checkbox"/> <input type="checkbox"/> <input type="checkbox"/> <input type="checkbox"/> Farbübersicht siehe Katalogende | Optional: + Bestell-Nr. + Mehrpreis | + 56800-7121 | + 56800-7131 | + 56800-7141 |

| | | |
|--|--------------------------|-------------|
| + Doppel-Tischklemme zur Befestigung zwischen 2 Tischen, 1 Paar | + Bestell-Nr. + Preis | + 56800-740 |
|--|--------------------------|-------------|



| | | |
|---|--------------------------|-------------|
| Einzel-Tischklemme zur Nachbestellung, 1 Paar | + Bestell-Nr. + Preis | + 56800-741 |
|---|--------------------------|-------------|



Perfekt kombinieren.

Klapptische

Beistelltisch



Die flexiblen Platzsparer 422

- Klapp Tisch-Gestell aus verchromtem Rundrohr mit Klappmechanismus, stapelfähig
- Tischhöhe 750 mm (zusammengeklappt nur 125 mm)
- Strapazierfähige, melaminbeschichtete Platte (25 mm stark) mit Umleimer
- Klassiker zur vielseitigen Anwendung, schnell aufgebaut und platzsparend stapelbar

Die Vielseitigen 423

- Beistelltisch mit Quadratrohr-Fuß und Gasfeder-Höhenverstellung von 700-1135 mm
- Strapazierfähige, melaminbeschichtete Platte (25 mm stark) mit Umleimer

| | Gestellform T-Fuß | Rundrohr | Quadratrohr | Säule rund | Säule quadrat | Fahrbar durch Rollen | Komplett verchromtes Gestell | Attraktive Serienfarben |
|---|-------------------|----------|-------------|------------|---------------|----------------------|------------------------------|-------------------------|
| Klapptische | ● | ● | - | - | - | - | ● | - |
| Beistelltisch | - | - | - | - | ● | - | - | ● |
| Konferenztische T 4400 Cegano | - | ● | - | ● | ● | - | - | ● |
| Mobile Konferenztische T 4400 Cegano | ● | - | ● | - | ● | ● | - | ● |

Konferenz- und Besprechungstische

Konferenztische T 4400 CEGANO



Mobile Konferenztische T 4400 CEGANO



Die Universellen mit Multimedia-Option

424

- Säulengestelle auf Rundfuß
- Fixe Tischhöhe 740 mm
- Tischplatten in HPL (Hochdruckschichtstoff)
- Plattenformen: Rund, Bootsform
- Elektrifizierbar und multimedial bestückbar

Die mobile und multimedial vernetzbar Komplettserie

428

- T-Fuß-Gestell mit Quadratrohr 55 x 55 mm
- Tischplatte in HPL (Hochdruckschichtstoff), klappbar durch zentrale Betätigungsleiste
- Mobil durch 2 integrierte Bodenrollen in der Fußkufe
- Platzreduzierte Unterbringung durch Staffelfarkeit
- Integrierte Plattenverbinder
- Elektrifizierbar und multimedial vernetzbar

Niveauregulierung

Staffelbar

Klappbar

Staffelbar

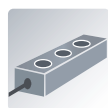

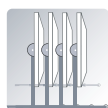
DBS-Platte
Stärke (mm)

Vollkernplatte (HPL)
Stärke (mm)

Verschiedene
Plattengrößen

Unterschiedliche
Plattenformen

Zubehör



-

-

•

•

25

-

•

•

-

-

-

-

-

25

-

-

-

-

-

-

-

-

-

15

•

•

optional

-

•

-

-

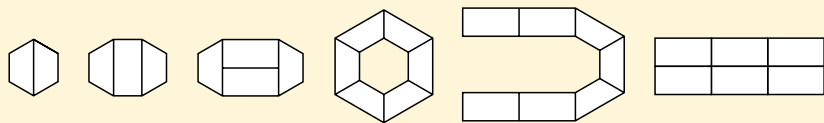

-

15

•

-

-

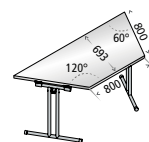
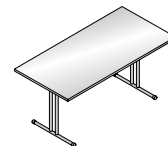


Das bieten die Klapptische:

- Klapptisch-Gestell aus verchromtem Rundrohr mit Klappmechanismus, stapelfähig
- Tischhöhe 750 mm (zusammengeklappt nur 125 mm)
- Strapazierfähige, melaminbeschichtete Tischplatte (25 mm stark) mit Umleimer

Klapptische

Verchromtes Rundrohr-Gestell Ø 30 mm, durch speziellen Klappmechanismus schnell aufgebaut und platzsparend stapelbar,
Höhe 750 mm
 (zusammengeklappt 125 mm)



| | | | | |
|--|-------------|-----------|-----------|------------|
| 1. Größe und Platten-Material 399 | Breite | 1400 | 1600 | 1600/800 |
| | Tiefe | 700 | 800 | 800/693 |
| DBS, 25 mm (Standard) | Bestell-Nr. | 51022-1.9 | 51022-1.1 | 51022-2.10 |
| | Preis | | | |

| | | |
|------------------|--|-----|
| 2. Platten-Dekor | Bitte wählen (Dekorübersicht siehe Katalogende)..... | 491 |
|------------------|--|-----|



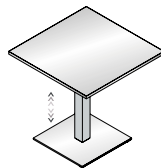
Bestell-Nr. 540330-1.3
+ 540708-1.3 (Syncro-Dekor)



Bestell-Nr. 540330-1.3

Beistelltisch mit Quadratrohr-Fuß

höhenverstellbar mittels
Gasdruckfeder von 700-1135 mm



| | | | |
|-------------------------------|-----|-------------|------------|
| 1. Größe und Platten-Material | 399 | Breite | 800 |
| | | Tiefe | 800 |
| DBS, 25 mm (Standard) | | Bestell-Nr. | 540330-1.3 |
| | | Preis | |

| | | | |
|-----------------------|--|---------------|--------------|
| + Syncro-Dekor, 25 mm | | Optional: | |
| | | + Bestell-Nr. | + 540708-1.3 |
| | | + Mehrpreis | |

| | | |
|------------------|---|-----|
| 2. Platten-Dekor | Bitte wählen | |
| | (Dekorübersicht siehe Katalogende)..... | 491 |

| | | |
|-----------------|---|--|
| 3. Gestellfarbe | Bitte wählen | |
| | Verkehrsweiß, Weißaluminium oder Anthrazit Metallic | |



T 4400 CEGANO Meeting

Das bieten die Besprechungstische:

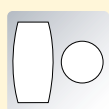
- Aktueller Besprechungstisch, Höhe 740 mm fix
- Säulen Ø 120 mm, Bodenteller Ø 700 mm
- Tischplatte in HPL
- Glanzchrom-Bodenteller in charakteristischem Cegano-Design



Bestell-Nr. 520461-4.19



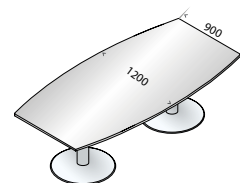
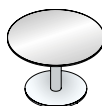
HPL (Vollkern)



Unterschiedliche Plattenformen

Besprechungstische

Einzelstische auf **Säulen mit Rundfuß**



1. Größe und Platten-Material

399

| | | |
|----------|--------|----------|
| Breite | Ø 1200 | 2400 |
| Tiefe | - | 900/1200 |
| Höhe fix | 740 | 740 |



Vollkern (HPL), 15 mm

| | | |
|-------------|-------------|-------------|
| Bestell-Nr. | 520461-4.19 | 520461-4.17 |
| Preis | | |

2. Platten-Dekor



Bitte wählen
(Dekorübersicht siehe Katalogende) 491

3. Gestellfarbe



Bitte wählen (Bodenteller immer in Glanzchrom)
Weißaluminium RAL 9006, Schwarzgrau RAL 7021,
Verkehrsweiß RAL 9016 492



Bodenteller in Glanzchrom:
Serienmäßig bei allen Cegano Meeting Tischen



Das bieten die Besprechungstische:

- Aktuelle Besprechungstische, Höhe 740 mm fix
- **Pro Säule doppelte Kabelwanne mit 2 separaten Klappen und jeweils Anschluss für 3 x Strom**
- Tischplatte in HPL
- Säulen Ø 120 mm mit Rundfuß Ø 700 mm
- Glanzchrom-Bodenteller in charakteristischem Cegano-Design
- Inklusive 5 Meter Zuleitung, Bodenkanal gegen Mehrpreis
- Verdeckte Kabelführung durch Bodenteller und Säule



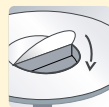
Bestell-Nr. 520471-4.19



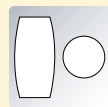
Elektrifiziert



HPL (Vollkern)



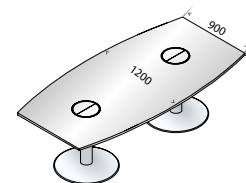
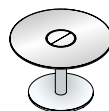
Gedämpfte Kabelklappe




Unterschiedliche Plattenformen

Besprechungstische

Einzelstische auf **Säulen mit Rundfuß, standardmäßig elektrifiziert** mit 2 Kabelklappen mit je 3 x Strom



| 1. Größe und Platten-Material | 399 | Breite | Ø 1200 | 2400 |
|---|-----|-------------|--------------------|--------------------|
| | | Tiefe | - | 900/1200 |
| | | Höhe fix | 740 | 740 |
|  | | Bestell-Nr. | 520471-4.19 | 520471-4.17 |
| Vollkern (HPL), 15 mm | | Preis | | |

2. Platten-Dekor



Bitte wählen (Dekorübersicht siehe Katalogende) 491

3. Gestellfarbe



Bitte wählen (Bodenteller immer in Glanzchrom)
 Weißaluminium RAL 9006, Schwarzgrau RAL 7021,
 Verkehrsweiß RAL 9016 492



Bodenteller in Glanzchrom:
 Serienmäßig bei allen Cegano Meeting Tischen



+ Bodenkanäle

zum Anschluss an den Besprechungstisch,
Länge ausgezogen ca. 1 Meter, verkettbar



Farbe

+ Bestell-Nr.

+ Mehrpreis

Schwarz

+ 54500-735

Silber

+ 54500-730



Steckdosen und Kabelwanne
auch passend für Apple-Netzteile

+ Wireless charging-Module

z.B. zum Laden
von geeigneten
Smartphones



Montageposition

+ Bestell-Nr.

+ Mehrpreis

unter Tischplatte

+ 52470-750

auf Anfrage

T 4400 CEGANO Meeting

Mobile Konferenztische

Das bieten die mobilen Konferenztische:

- Attraktive Designkufe in Chrom (Innenkern immer Anthrazit)
- T-Fuß-Gestell mit Quadratrohr
- Mobil durch 2 integrierte Bodenrollen in den Fußkufen, somit ist ein sonst übliches Feststellen von Rollenbremsen überflüssig
- Lieferbare Gestellfarben: Weißaluminium RAL 9006, Schwarzgrau RAL 7021, Verkehrsweiß RAL 9016
- Tischplatten in HPL
- Tischplatte klappbar durch zentrale Betätigungsleiste
- Platzreduzierte Unterbringung durch Staffelform
- Verwendung als Einzeltisch oder als verkettete Tischanlage
- Integrierte Plattenverbinder zur Verkettung an der Stirn- oder Längsseite
- Viele weitere Aufrüst- und Elektrifizierungsoptionen unter www.cp.de/meeting



Platzsparend staffelbar:
Wegen ihrer Klapp- und Staffelform verbrauchen vorübergehend nicht benötigte Tische wenig Platz.

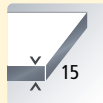
Flexibel und standfest:
Durch die integrierten Rollen ist jeder Tisch im Handumdrehen dort, wo er gebraucht wird. Nach dem Absetzen steht der Tisch stabil und sicher.



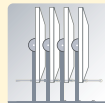
Gestellform
T-Fuß




Fahrbar



HPL (Vollkern)



Staffelbar



Beistelltische
Steh-/Sitzhöhe





**Cegano Meeting bietet viel mehr,
als wir im Katalog zeigen können!**

Hier finden Sie den Prospekt, das originelle
Video zur Produktserie und viele weitere
Informationen, wie Sie „Technik einfach
nutzen“ können:

www.cp.de/meeting



Gestellfarben/ Funktionen



Gestellfarben:

Die Cegano Meeting Tischgestelle gibt es in den Farbausführungen Weiß-
aluminium, Weiß und Schwarzgrau. Die attraktive Cegano-Designkufe ist
generell in Chrom.



Schneller geht's nicht:

Mit nur einem einzigen Handgriff
lösen Sie die Arretierung für das
Hoch- und Herunterklappen
der Tischplatte.



Tischverbinder LOCK:

Diese praktischen Verbindungs-
elemente sind direkt unter
jedem Tisch befestigt und können
deshalb nicht verloren gehen.

T 4400 CEGANO Meeting

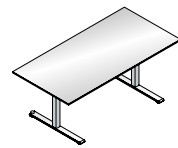
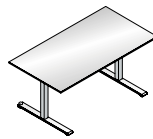


**Cegano Meeting bietet viel mehr,
als wir im Katalog zeigen können!**

Hier finden Sie den Prospekt, das originelle Video
zur Produktserie und viele weitere Informationen,
wie Sie „Technik einfach nutzen“ können:
www.cp.de/meeting

Mobile Staffeltische

durch klappbare Tischplatte staffelbar,
mobil durch 2 hintere Rollen,
Höhe 720 mm



1. Größe und Platten-Material 399



| | | |
|-------------|------------|------------|
| Breite | 1400 | 1600 |
| Tiefe | 700 | 800 |
| Bestell-Nr. | 520420-1.9 | 520420-1.1 |
| Preis | | |

2. Platten-Dekor



Bitte wählen
(Dekorübersicht siehe Katalogende) 491

3. Gestellfarbe



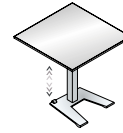
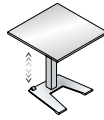
Bitte wählen (Kufen immer in Glanzchrom)
Weißaluminium RAL 9006, Schwarzgrau RAL 7021,
Verkehrsweiß RAL 9016 492



Mobile Staffel-Lift-Tische

Beistelltische, mit klappbarer Tischplatte und Designkufen, stapelbar, mobil durch 2 Rollen, **höhenverstellbar mittels Gasdruckfeder** von 720-1135 mm

Kabelführung siehe Seite 413

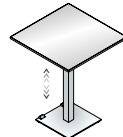
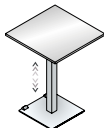


| | | | |
|-------------------------------|-------------|-------------|------------|
| 1. Größe und Platten-Material | Breite | 700 | 800 |
| | Tiefe | 700 | 800 |
| Vollkern (HPL), 15 mm | Bestell-Nr. | 520440-1.24 | 520440-1.3 |
| | Preis | | |

Mobile Einzel-Lift-Tische

Beistelltische mit Quadratrohr-Gestell, mobil durch 2 Rollen, **höhenverstellbar mittels Gasdruckfeder** von 700-1115 mm

Kabelführung siehe Seite 413



| | | | |
|-------------------------------|-------------|-------------|------------|
| 1. Größe und Platten-Material | Breite | 700 | 800 |
| | Tiefe | 700 | 800 |
| Vollkern (HPL), 15 mm | Bestell-Nr. | 520430-1.24 | 520430-1.3 |
| | Preis | | |



2. Platten-Dekor



Bitte wählen

(Dekorübersicht siehe Katalogende)..... 491

3. Gestellfarbe



Bitte wählen (Bodenplatte/Kufen immer in Glanzchrom)

Weißaluminium RAL 9006, Schwarzgrau RAL 7021, Verkehrsweiß RAL 9016..... 492

Bodenplatte in Glanzchrom:
Serienmäßig bei allen Cegano Lift Tischen

Mobile Staffel-Lift-Tische – die Alleskönner für dynamische Meetings

Die Lift-Tische sind leicht beweglich, höhenverstellbar, klapp- und stapelbar sowie optional elektrifizierbar. Außerdem sind sie platzsparend unterzubringen und in verschiedenen Plattenformen erhältlich. Für die Mobilität sorgen integrierte Rollen.



T 4400 CEGANO Meeting



Produkt-Video:



Cegano Meeting bietet viel mehr, als wir im Katalog zeigen können!

Hier finden Sie den Prospekt, das originelle Video zur Produktserie und viele weitere Informationen, wie Sie „Technik einfach nutzen“ können:

www.cp.de/meeting



Screen-Mirroring:

Bei Cegano kabellos mit allen marktgängigen Lösungen möglich: Screen-Mirroring, das Teilen eigener Bildschirmhalte auf dem Präsentations-Monitor.

Modellbeispiel: Cegano Meeting „touch control“




Elegantes Glas-Bedienfeld:
Nur bei C+P erhältlich. Zum einfachen Schalten der Signalquellen, mit „X“-Taste zum Wegschalten des Signals.



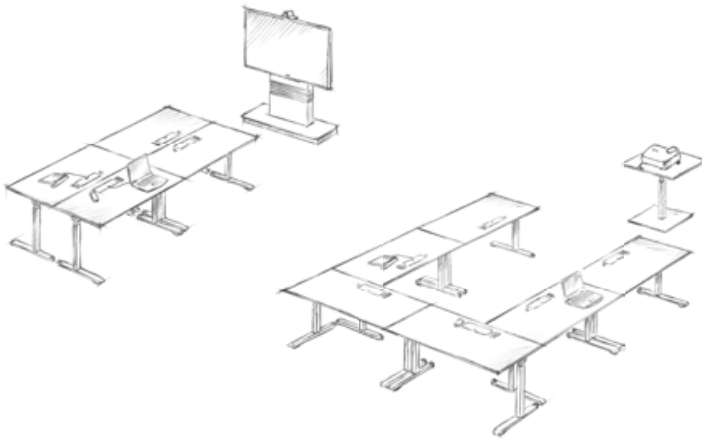
Eine Klappe – drei Anschlüsse:
Hybrid-Technologie zum Anschließen an analoge und digitale Signalquellen ohne Adapter.



Verwechselfsichere Stecker:
Das System wird stets fehlerfrei angeschlossen.



Kabelloses Laden:
Module für kabelloses Laden von Smartphones im internationalen „Qi“-Standard sind integriert.



Cegano macht Meetings **besser**

Ganz gleich, ob Sie heute nur wenige Teilnehmer sind oder morgen eine große Runde organisieren müssen, Cegano-Möbel passen sich Ihren Anforderungen an – mobil, leicht und elegant. Und das Beste: Die integrierte Technik ist sofort für jeden verfügbar, ohne aufwändige Planung und den Einsatz von Spezialisten. Einfach anschließen, nutzen und bei Bedarf flexibel erweitern.

Wir haben die richtigen Lösungen für bessere Meetings. Möbel, die modernste Technik einfach nutzbar machen. Und wenn wir „einfach“ sagen, meinen wir das auch so. Dieses Plug and Play-Versprechen steht für das gesamte Cegano-Programm.



T 4400 CEGANO Meeting

Das bietet das Medientart:

- Attraktiver fahrbarer Sockel, optional auch in Chrom lieferbar (Innenkern immer Anthrazit)
- Rückseitig aufklappbare Technik-Säule (mit Modulaufnahme für passendes Lautsprechermodul CANTON sowie Video- und Konferenztechnik)
- Rückseitige Tür, leicht zugänglich, abschließbar mit Zylinderschloss und 2 Schlüsseln
- Mobil durch 4 Lenkrollen, verdeckt im Sockel
- Lieferbare Gestellfarben: Weißaluminium RAL 9006, Schwarzgrau RAL 7021, Verkehrsweiß RAL 9016
- Systembaukasten für (VESA-Aufnahme):
 - 1 Monitor (bis 100" bei max. 100 kg)
 - 2 Monitore (bis 65" bei max. 2 x 50 kg)
- Halterung (optional) für Video-Konferenzsysteme
- Elektrifiziert mit zwei 3-fach Steckdosenmodulen, mit 3 m Zuleitung 230V
- Lieferung ohne Bildschirm/Kamera



Bestell-Nr. 5592-00
 + 5592-720 (Bodenplatte in Glanzchrom),
 + 5592-730 (Kamera-Halterung oben),
 Lieferung ohne Bildschirm/Kamera



Elektrifiziert



Fahrbar



Leicht zugängliche Rückseite



Für 1 Monitor

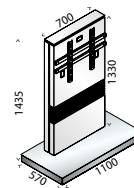


Für 2 Monitore

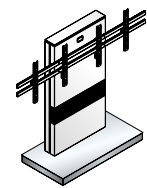
Mobiles Medientart

Säulen-Gestell mit Bodenplatte

Standardmäßig elektrifiziert*
 mit 2 integrierten 3-fach Steckdosenmodulen, inkl. 3 m Zuleitung 230V



SingleCart
für 1 Bildschirm



DuoCart
für 2 Bildschirme

1. Größe und Ausführung

| Ausführung | SingleCart für 1 Bildschirm | DuoCart für 2 Bildschirme |
|-------------------|--------------------------------|------------------------------|
| Breite | 1100 | 1100 |
| Höhe | 1435 | 1435 |
| Tiefe Säule | 132 | 132 |
| Tiefe Bodenplatte | 570 | 570 |
| Bestell-Nr. | 5592-00 | 5592-10 |
| Preis | | |

2. Gestellfarbe



Bitte wählen (Bodenplatte wie Gestellfarbe)

Weißaluminium RAL 9006, Schwarzgrau RAL 7021, Verkehrsweiß RAL 9016 492

+ Bodenplatte in Glanzchrom



| | |
|---------------|------------|
| Ausführung | Glanzchrom |
| + Bestell-Nr. | + 5592-720 |
| + Mehrpreis | |



Konferenz-Mediencart



Kamera-Halterungen:
Kameras zur Konferenz-
Schaltung können mit den
Halterungen über, unter
und vor den Bildschirmen
positioniert werden.



Rückseitiges Systemfach:
Leicht zugänglich, mit
abschließbarer Tür. Dank
der Inneneinrichtung sind
die Anschlüsse und Kabel
ordentlich untergebracht.

+ **Kamera-
Halterungen**
mit Höhenverstellung
von 170 mm

| Ausführung | oben | unten |
|---------------|--|--|
| Beschreibung | zur Montage der Kamera über dem Bildschirm, Kamera-Stellfläche: 200 x 160 mm | zur Montage der Kamera vor und unter dem Bildschirm, Kamera-Stellfläche: 200 x 130 mm |
| + Bestell-Nr. | + 5592-730 | + 5592-740 |
| + Mehrpreis | | |

C 3000 ASISTO

Stehcontainer



Der mobile Steharbeitsplatz438

- Korpus, Blenden und Schubladen aus Stahl
- Optional mit Holzdekor-Blenden lieferbar
- Stehhöhe 1157 mm, Breite 430 mm, Tiefe 600 mm
- 12 Höheneinheiten + Materialschale + Ordnerfach
- Kippsicher durch Auszugssperre und Gegengewicht
- Besonders leicht verfahrbar durch Maxi-Rollen (Ø 80 mm)
- Angenehmes Geräuschverhalten durch Körperschalldämpfung
- Alle Schubladen und Materialauszug **voll ausziehbar!** Soft-Stop (serienmäßig)

Kühlschrank-Caddies



Die perfekten Helfer für flexible Bewirtung440

- Korpus, Blenden und Schubladen aus Stahl
- Stehhöhe 1157 mm, Breite 500 mm, Tiefe 600 mm
- Schubladen mit variabler Inneneinrichtung für Besteck, Tassen und Gläser, Teller und Untertassen
- Mit Kabelklappe und Stromversorgung, z.B. für Kaffeemaschine
- Kühlschrank abschließbar, mit 62 Litern Inhalt und 3 verstellbaren Zwischenböden
- Besonders leicht verfahrbar durch Maxi-Rollen (Ø 80 mm)
- Angenehmes Geräuschverhalten durch Körperschalldämpfung
- Alle Schubladen und Materialauszug **voll ausziehbar!** Soft-Stop (serienmäßig)

| | Stehhöhe | Breite 330 mm | Breite 430 mm | Breite 500 mm | Tiefe 600 mm | Tiefe 800 mm | Höheneinheiten | Ordnerfächer |
|---|----------|---------------|---------------|---------------|--------------|--------------|----------------|--------------|
| Stehcontainer C 3000 Asisto | 1157 | - | ● | - | ● | - | 12 | 1 |
| Kühlschrank-Caddy C 3000 Asisto | 1157 | - | - | ● | ● | - | - | - |
| Rollcontainer C 3000 Asisto | - | ● | ● | - | ● | ● | 9 | - |
| Auszugschrank C 3000 Asisto | 1259 | - | ● | - | - | ● | - | 3 |

Rollcontainer



Das vielseitige Komplettprogramm 442

- Korpus, Blenden und Schubladen aus Stahl
- Optional mit Holzdekor-Blenden und -platte lieferbar
- Rollcontainer: Höhe 570 mm, Breite 430 mm, Tiefe 600 oder 800 mm
- Rollcontainer Small: Höhe 570 mm, Breite 330 mm, Tiefe 800 mm
- 9 Höheneinheiten + Materialschale
- Kippsicher durch Auszugssperre und Gegengewicht
- Angenehmes Geräuschverhalten durch Körperschalldämpfung
- Alle Schubladen und Materialauszug **voll ausziehbar!** Soft-Stop (serienmäßig)

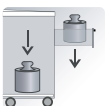
Auszugschränke



Der „Apothekerschrank“ in Steh- und Tischhöhe 448

- Professioneller Stauraum direkt am Arbeitsplatz
- Korpus in langlebiger Stahlkonstruktion, Fronten standardmäßig aus DBS (Direktbeschichtete Spanplatte), wahlweise in Stahl
- Abdeckplatte standardmäßig aus DBS
- Ermöglicht in ausgezogenem Zustand schnellen Zugriff auf persönliche Akten, der Schrank in Stehhöhe bietet dabei akustische und optische Abschirmung und ist Anlaufstelle für Besucher
- Vielfältige Inneneinrichtungen und Ausstattungen möglich
- Angenehmes Geräuschverhalten durch Körperschalldämpfung

Kippsicherheit
(Gegengewicht)



•

DBS-Fronten
mit Griffen



optional

•

Standard-
Rollen



-

Maxi-Rollen



•

Soft-Stop



•

Körperschalldämmte
Seitenwände



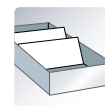
•

Wechselkern-
Zylinder



•

Zubehör



•

Stützwalze

•

-

-

•

•

•

•

C 3000 ASISTO

Das bieten die mobilen Stehcontainer:

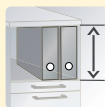
- Hervorragende Mobilität durch 4 Maxi-Lenkrollen (die vorderen feststellbar)
- Stahlkorpus doppelwandig, Körperschallgedämpft für angenehmes Geräuschverhalten
- Optionale **Elektrifizierung** inklusive Zuleitung für Strom (230V) und Daten (RJ 45)
- Offenes Ordnerfach
- Langlebige Stahl Schubladen mit belastbaren Präzisions-Teleskopschienen, alle **voll ausziehbar**, End-Selbsteinzug, mit **Soft-Stop** für sanfte Schließung
- Optimale Kippsicherheit durch Gegengewicht und Schubladen-Auszugssperre
- Bedienerfreundliche, an der Seite durchgehende Griffleiste
- Schubladen und Inneneinrichtungen in Schwarz



Stehhöhe
1157 mm



Maxi-Rollen



Ordnerfach

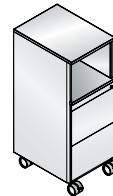
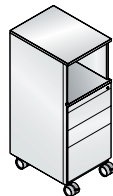


12 Höhen-
einheiten

Bestell-Nr. 54701-00
+ 5413-041 (HPL-Platte)

Stehcontainer

inkl. DBS-Abdeckplatte und
-Zwischenboden 25 mm stark,
Zentralverschluss und 2 Schlüsseln



1. Maße und Blenden-Material 398

| | | |
|-------------|----------|----------|
| Breite | 430 | 430 |
| Tiefe | 600 | 600 |
| Höhe | 1157 | 1157 |
| Ordnerfach | 1 | 1 |
| Schubladen | M 3/3/6 | M 6/6 |
| FKZ | 5 | 5 |
| Bestell-Nr. | 54700-00 | 54701-00 |
| Preis | | |

Stahl-Blenden



+

DBS-Blenden



mit Griffen
+ Bestell-Nr.
+ Mehrpreis

+ 5220-411

+ 5220-411

2. Korpus-Farbe



Bitte wählen (Farbübersicht siehe Katalogende) 491

3. Blenden-/Abdeckplatten-Dekor bzw. Blenden-Farbe (bei Stahl-Blenden)



Bitte wählen (Farbübersicht siehe Katalogende) 491

Stehcontainer

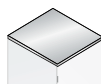


Bestell-Nr. 54700-00
+ 5413-041 (HPL-Platte)



Bestell-Nr. 5413-041 + 5470-010
(HPL-Platte und Elektrifizierung)

+ **Alternative Abdeckplatte als Vollkern/HPL**
anstelle der DBS-Platte



| | | | |
|--------------------------------------|-----|------------|------------|
| Platten- ausführung | 398 | für Breite | 430 |
| | | Tiefe | 600 |
| Optional: | | | |
| + Bestell-Nr. | | | + 5413-041 |
| + Mehrpreis | | | |



Begriffserklärung für Container:

- HE = Höheneinheiten (1 HE = 50 mm)
- M = Material-Vollauszug auf Teleskopschienen
- 3/6 = Höheneinheiten pro Schublade

Alle Schubladen voll ausziehbar

Schublade 6 HE inkl. Hänge-Aufsatzrahmen

+ **Elektrifizierung***
nur bei Vollkernplatte (HPL)
möglich! Zuleitung für Strom
und Daten, Steckplatz für RJ 45
und Strom

| | |
|----------------|------------|
| für Plattenart | nur HPL |
| + Bestell-Nr. | + 5470-010 |
| + Mehrpreis | |

* Bei Steckdosenleiste zum Einsatz außerhalb Deutschlands
bitte Landeskenntung (z.B. CH/Schweiz) angeben



+ **Zubehör** Unterteilungen, Schrägablagen, Hängerahmen 446

C 3000 ASISTO

Das bieten die Kühlschranks-Caddies:

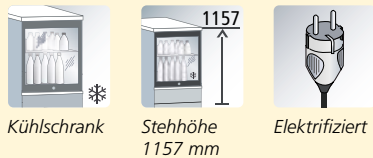
- Hervorragende Mobilität durch 4 Maxi-Lenkrollen (die vorderen feststellbar)
- Stahlkorpus doppelwandig, körperschallgedämpft für angenehmes Geräuschverhalten
- Schubladen mit belastbaren Präzisionsschienen, alle **voll ausziehbar**, mit End-Selbsteinzug und **Soft-Stop** für sanfte Schließung
- Schubladen mit variabler Inneneinrichtung
- Mit oberer Kabelklappe, Anschluss 2 x Strom* (bis zu 230 V/50 Hz), z.B. für Kaffeemaschine o.ä., inkl. 3 Meter Zuleitung
- Kühlschrank mit Schloss (2 Schlüssel), 62 Litern Inhalt und 3 verstellbaren Zwischenböden

Modelle 54780-000 und 54780-150:

- Schublade mit Besteckfach und Kleinteileschubkasten aus Edelstahl
- Schublade(n) mit variabler Einrichtung für Tassen und Gläser
- Schublade für die Aufbewahrung von Tellern und Untertassen



Bestell-Nr. 54780-000



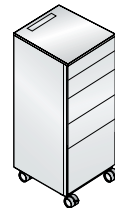
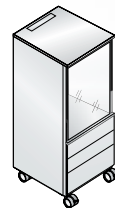
Kühlschrank

Stehhöhe
1157 mm

Elektrifiziert

Kühlschrank-Caddies und Caddies mit Abfallsammler

inkl. HPL-Abdeckplatte und -Zwischenboden 13 mm stark, Kühlschrank-Tür mit Zentralverschluss und 2 Schlüsseln



1. Maße und Blenden-Material

| | | | | |
|-----|-------------|--|---|---|
| 398 | Breite | 500 | 500 | 500 |
| | Tiefe | 600 | 600 | 600 |
| | Höhe | 1157 | 1157 | 1157 |
| | Schubladen | 2/2/2 ³ / ₄ HE | 6 ³ / ₄ HE | 2/3/4/4/6 ³ / ₄ HE |
| | Ausführung | mit Kühlschrank und 3 Schubladen inkl. Inneneinrichtung für Besteck und Geschirr | mit Kühlschrank und Abfallsammler 1 x 18 l, 2 x 8 l | oberste Schublade serienmäßig leer, mit Abfallsammler 1 x 18 l, 2 x 8 l und Schubladen für Geschirr (Inneneinrichtung optional) |
| | FKZ | 5 | 5 | 5 |
| | Bestell-Nr. | 54780-000 | 54780-010 | 54780-150 |
| | Preis | | | |

Stahl-Blenden



2. Korpus-Farbe (Farbübersicht siehe Katalogende)

Bitte wählen 491

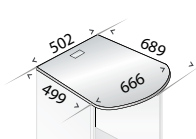
3. Blenden-/Abdeckplatten-Dekor und Blenden-Farbe

Bitte wählen 491

Für alle Caddies Korpusfarbe RAL 9016 Verkehrsweiß ohne Mehrpreis.

+ HPL-Abdeckplatte groß

für den Einsatz von größeren Kaffeemaschinen, ebenfalls mit integrierter oberer Kabelklappe, Anschluss 2 x Strom (230 V)



| | |
|---------------|------------|
| Breite | 502/666 |
| Tiefe | 499/689 |
| + Bestell-Nr. | + 5413-780 |
| + Mehrpreis | |



+ Automatische Öffnung mit Bewegungssensor

für Caddy Abfallsammler, zur handfreien Öffnung, bequem per Fußbewegung

| | |
|---------------|------------|
| für Breite | 500 |
| + Bestell-Nr. | + 5400-760 |
| + Mehrpreis | |



* Bei Steckdosenleiste zum Einsatz außerhalb Deutschlands bitte Landeskennung (z.B. CH/Schweiz) angeben

Kühlschrank-Caddies



Alle Caddies mit integrierter oberer HPL-Kabelklappe, Anschluss 2 x Strom (230V)



Bestell-Nr. 54780-010



Bestell-Nr. 54780-150



Schublade mit Besteckfach und Kleinteileschubkasten aus Edelstahl



Schublade(n) mit variabler Einrichtung für Tassen und Gläser

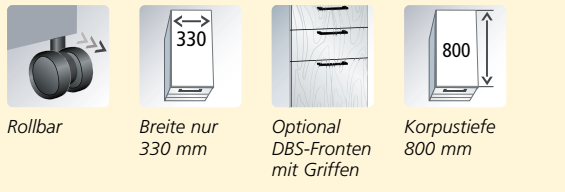


Schublade für die Aufbewahrung von Tellern und Untertassen



Das bieten die Rollcontainer Small:

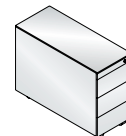
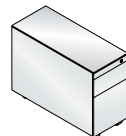
- Mehr Beinfreiheit unter dem Tisch durch nur 330 mm Breite
- 4 Lenkrollen, die vorderen feststellbar
- Langlebige Stahlschubladen mit belastbaren Präzisions-Teleskop-schienen, alle **voll ausziehbar**, mit End-Selbsteinzug und **Soft-Stop**
- Zentralverschluss mit 2 Schlüsseln und Wechselkern-Zylinder
- Korpus und Schubladen aus Stahl
- Bedienerfreundliche, an der Seite durchgehende Griffleiste bei Stahlfronten
- Variierbare Optik durch optionale Holzdekor-Abdeckplatten und -fronten (mit Griffen)
- Optimale Kippsicherheit durch Gegengewicht und Schubladen-Auszugssperre
- Schubladen und Inneneinrichtungen in Schwarz
- Angenehmes Geräuschverhalten durch Körperschalldämpfung



Bestell-Nr. 54230-0030
+ 5412-040
(DBS-Abdeckplatte)

Rollcontainer Small 9 HE

inkl. Stahl-Abdeckplatte 10 mm stark



| 1. Maße und Blenden-Material 398 | | | |
|--|---|-------------------|-------------------|
| | Breite | 330 | 330 |
| | Tiefe | 800 | 800 |
| | Höhe | 570 | 570 |
| | Schubladen | M 3/6 | M 3/3/3 |
| <div style="display: flex; align-items: center;"> <div style="width: 20px; height: 20px; background-color: #cccccc; margin-right: 5px;"></div> <div>Stahl-Blenden</div> </div> | FKZ | 4 | 4 |
| | Bestell-Nr. | 54230-0030 | 54210-0030 |
| | Preis | | |
| <div style="display: flex; align-items: center;"> <div style="width: 20px; height: 20px; background-color: #cccccc; margin-right: 5px;"></div> <div>DBS-Blenden</div> </div> | mit Griffen + Bestell-Nr. + Mehrpreis | + 5220-410 | + 5220-410 |

| 2. Korpus-Farbe | | Bitte wählen |
|---|--|--------------|
| <div style="width: 15px; height: 15px; background-color: #cccccc;"></div> <div style="width: 15px; height: 15px; background-color: #333333;"></div> <div style="width: 15px; height: 15px; background-color: #ffff00;"></div> <div style="width: 15px; height: 15px; background-color: #008080;"></div> <div style="width: 15px; height: 15px; background-color: #0000ff;"></div> <div style="width: 15px; height: 15px; background-color: #ff0000;"></div> | (Farbübersicht siehe Katalogende)..... | 491 |

| 3. Blenden-/Abdeckplatten-Dekor bzw. Blenden-Farbe (bei Stahl-Blenden) | | Bitte wählen (Farbübersicht siehe Katalogende)..... |
|---|--|---|
| <div style="width: 15px; height: 15px; background-color: #cccccc;"></div> <div style="width: 15px; height: 15px; background-color: #cccccc;"></div> <div style="width: 15px; height: 15px; background-color: #cccccc;"></div> <div style="width: 15px; height: 15px; background-color: #cccccc;"></div> <div style="width: 15px; height: 15px; background-color: #0000ff;"></div> <div style="width: 15px; height: 15px; background-color: #ff0000;"></div> | | 491 |

Begriffserklärung für Container:

HE = Höheneinheiten (1 HE = 50 mm)

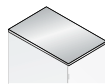
M = Material-Vollauszug auf Teleskop-schienen

3/6 = Höheneinheiten pro Schublade

Alle Schubladen voll ausziehbar
Schublade 6 HE inkl. Hänge-Aufsatzrahmen



**+ Alternative Abdeckplatte
als DBS- oder Vollkern/HPL-Platte**
anstelle der Stahl-Abdeckplatte



| | | | |
|--------------------------------------|------------|------------|------------|
| Platten- ausführung | 398 | für Breite | 330 |
| | | Tiefe | 800 |



DBS, 25 mm

Optional:
+ Bestell-Nr. + 5412-040
+ Mehrpreis



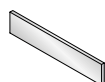
Vollkern (HPL), 13 mm

Optional:
+ Bestell-Nr. + 5413-040
+ Mehrpreis




**+ Verstellbare
Unterteilung**
für 3 und 6
Höheneinheiten
aus schwarzem Kunststoff
lichtes Schubladen-
Innenmaß
85 x 230 x 687

quer zur
Zugrichtung



längs zur
Zugrichtung

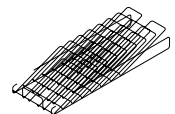


| | | | |
|---------------|------------|------------|------------|
| Länge | 230 mm | 107 mm | 220 mm |
| + Bestell-Nr. | + 0101-027 | + 0101-035 | + 0101-030 |
| + Preis | | | |

+ Schrägablage
nur für
3 Höheneinheiten
lichtes Schubladen-
Innenmaß
135 x 230 x 687

+ Bestell-Nr.
+ Preis

mit **8** Gefachen
aus Draht



+ 5500-754

+ Einzel-/Ersatzschlüssel **446**

C 3000 ASISTO

Das bieten die Rollcontainer:

- Rollcontainer mit 4 Lenkrollen, die vorderen feststellbar
- Korpus und Schubladen aus Stahl
- Zentralverschluss mit 2 Schlüsseln und Wechselkern-Zylinder
- Schubladen und Inneneinrichtungen in Schwarz
- Bedienerfreundliche, an der Seite durchgehende Griffleiste bei Stahlfronten
- Angenehmes Geräuschverhalten durch Körperschalldämpfung
- Optimale Kippsicherheit durch Gegengewicht und Schubladen-Auszugssperre
- Langlebige Stahl Schubladen mit belastbaren Präzisions-Teleskopschienen, alle **voll ausziehbar**, mit End-Selbsteinzug und **Soft-Stop**
- Variierbare Optik durch optionale Holzdekor-Abdeckplatten und -fronten (mit Griffen)




Rollbar



Breite
430 mm



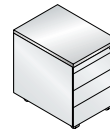
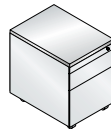
Optional
DBS-Fronten
mit Griffen

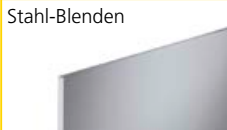


Korpustiefen
600 oder
800 mm


Rollcontainer 9 HE

600 und 800 mm tief,
inkl. Stahl-Abdeckplatte 10 mm stark



| 1. Maße und Blenden-Material | | 398 | | | |
|---|-------------|---|------------|------------|--|
|  | Breite | 430 | 430 | | |
| | Tiefe | 600 | 600 | | |
| | Höhe | 570 | 570 | | |
| | Schubladen | M 3/6 | M 3/3/3 | | |
| | FKZ | 4 | 4 | | |
| | Bestell-Nr. | 54530-000 | 54510-000 | | |
| | Preis | | | | |
| + | DBS-Blenden | mit Griffen + Bestell-Nr. + Mehrpreis | + 5220-410 | + 5220-410 | |

| 2. Korpus-Farbe | | Bitte wählen | | | |
|---|--|--|--|-----|--|
|  | | (Farbübersicht siehe Katalogende)..... | | 491 | |

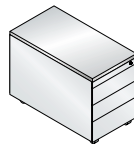
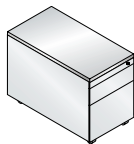
| 3. Blenden-/Abdeckplatten-Dekor bzw. Blenden-Farbe (bei Stahl-Blenden) | | Bitte wählen (Farbübersicht siehe Katalogende)..... | | 491 | |
|---|--|---|--|-----|--|
|  | | | | | |



Bestell-Nr. 54230-000

Bestell-Nr. 54210-000
+ 5412-040 (DBS-Abdeckplatte)

Bestell-Nr. 54230-000
+ 5412-040 (DBS-Abdeckplatte)
+ 5220-410 (DBS-Dekorblenden)



| | | |
|-----------|------------------|------------------|
| 1. | 430 | 430 |
| | 800 | 800 |
| | 570 | 570 |
| | M 3/6 | M 3/3/3 |
| | 4 | 4 |
| | 54230-000 | 54210-000 |
| + | + 5220-410 | + 5220-410 |

Begriffserklärung für Container:

- HE = Höheneinheiten
(1 HE = 50 mm)
- M = Material-Vollauszug auf Teleskopschienen
- 3/6 = Höheneinheiten pro Schublade

Alle Schubladen voll ausziehbar

Schublade 6 HE inkl. Hänge-Aufsatzrahmen

+ Alternative Abdeckplatte als DBS- oder Vollkern/HPL-Platte anstelle der Stahl-Abdeckplatte

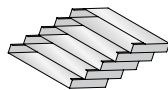
Platten-ausführung **398**

| Ausführung | DBS, 25 mm | DBS, 25 mm | HPL, 13 mm | HPL, 13 mm |
|---------------|------------|------------|------------|------------|
| für Breite | 430 | 430 | 430 | 430 |
| Tiefe | 600 | 800 | 600 | 800 |
| + Bestell-Nr. | + 5412-040 | + 5412-040 | + 5413-040 | + 5413-040 |
| + Mehrpreis | | | | |

Für 600 mm Tiefe (für Schubladen der **430 mm** breiten Rollcontainer)

Schrägablagen

mit
5 Gefachen



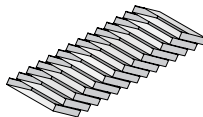
für Höheneinheiten
lichtes Schubladen-Innenmaß
Bestell-Nr.
Preis

3 HE

135/185 x 330 x 475

5500-703

mit
14 Gefachen



6 HE

285 x 330 x 475

5500-719

Einzel-/Ersatzschlüssel

(auch für
800 mm Tiefe)

je Stück
Bitte Schlüssel-
nummer angeben!



Bestell-Nr.

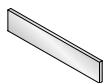
0005-10

Preis

Verstellbare Unterteilungen

aus schwarzem
Kunststoff

quer zur
Zugrichtung,
1 Stück



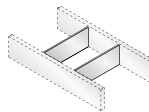
für Höheneinheiten
lichtes Schubladen-Innenmaß
Bestell-Nr.
Preis

3, 6 HE

85 x 330 x 475

0101-021

A6, längs zur
Zugrichtung,
2 Stück

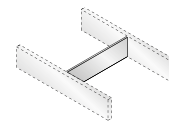


3, 6 HE

85 x 330 x 475

0101-026

A5, längs zur
Zugrichtung,
1 Stück

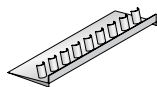


3, 6 HE

85 x 330 x 475

0101-030

Stempelhalter



für Höheneinheiten
Bestell-Nr.
Preis

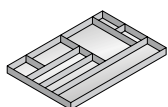
3, 6 HE

0101-025



Aufsetzbare Materialschale

mit
8 Kleingefachen



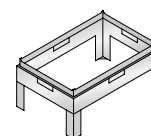
für Höheneinheiten
Bestell-Nr.
Preis

3, 6 HE

0101-023

Aufsatz- Hängerahmen

mit einer Bahn
für Hängehefter
DIN A4



für Höheneinheiten
Bestell-Nr.
Preis


6 HE

5500-720

Für 800 mm Tiefe (für Schubladen der **430 mm** breiten Rollcontainer)

Schrägablagen

mit
5 Gefachen



für Höheneinheiten
lichtes Schubladen-Innenmaß
Bestell-Nr.
Preis

3, 6 HE

85 x 330 x 687

5500-703

mit
8 Gefachen




3 HE

135 x 330 x 687

5500-704

mit
19 Gefachen



6 HE

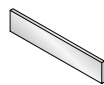
285 x 330 x 687

5500-706

Verstellbare Unterteilungen

aus schwarzem
Kunststoff

quer zur
Zugrichtung,
1 Stück



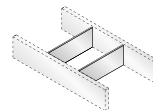
für Höheneinheiten
lichtes Schubladen-Innenmaß
Bestell-Nr.
Preis

3, 6 HE

85 x 330 x 687

0101-021

A6, längs zur
Zugrichtung,
2 Stück

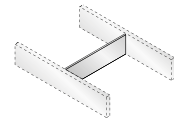


3, 6 HE

85 x 330 x 687

0101-026

A5, längs zur
Zugrichtung,
1 Stück

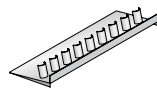


3, 6 HE

85 x 330 x 687

0101-030

Stempelhalter



für Höheneinheiten
Bestell-Nr.
Preis

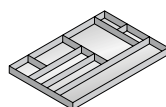
3, 6 HE

0101-025



Aufsetzbare Materialschale

mit
8 Kleingefachen



für Höheneinheiten
Bestell-Nr.
Preis

3, 6 HE

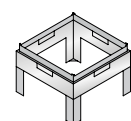
0101-023

Aufsatz- Hängerahmen

2 Stück für 1 Schublade
(1 Verpackungseinheit)

für Höheneinheiten
Bestell-Nr.
Preis

mit 2 Bahnen
(längs oder quer)
für Hängehefter
DIN A4 quer



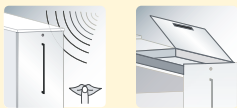
6 HE

5500-7132

C 3000 ASISTO

Das bieten die Auszugschränke:

- Korpus in stabiler Stahlkonstruktion mit hochwertiger Einbrennbeschichtung, Fronten standardmäßig aus DBS (Direktbeschichtete Spanplatte), wahlweise in Stahl (doppelwandig und gedämmt)
- Abdeckplatte standardmäßig aus DBS (Direktbeschichtete Spanplatte)
- Innen 3 geschlitzte Einlegeböden in Schwarzgrau (3 Ordnerhöhen), je Einlegeboden 1 steckbare Aktenstütze in Schwarzgrau
- Oben 1 offenes Ablagefach mit Filzmatte
- Hohe Traglast pro Einlegeboden 50 kg, Einlegeböden verstellbar
- Ermöglicht in ausgezogenem Zustand schnellen Zugriff auf persönliche Akten, der Schrank in Stehhöhe bietet dabei akustische und optische Abschirmung und ist Anlaufstelle für Besucher
- Schrankgriff aus Metall, matt vernickelt
- Sicherheitsschloss (Hebelriegelschloss) mit Wechselkern und 2 Schlüsseln
- Attraktives Design und filigrane Kantenoptik
- Standardmäßige Niveauregulierung, inkl. vorderer breiter Stützwalze für optimale Schonung des Fußbodens
- Angenehmes Geräuschverhalten durch Körperschalldämpfung
- Hochwertige Auszug-Führung mit Soft-Close
- Viele Zusatzausstattungen möglich, wie z.B. zusätzlicher Hängerahmen, Wertfach, Ablageschale oder Schubladenblock
- Optional seitliche Lochung inkl. Akustik-Vlies in Schwarz



Körperschall-
gedämpfte
Seitenwände

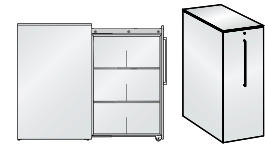
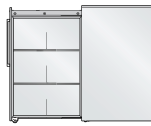
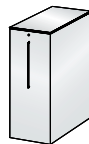


Zusatzaus-
stattungen



Auszugschrank in Stehhöhe

inkl. DBS-Abdeckplatte 25 mm stark,
zur Nutzung links oder rechts neben
dem Schreibtisch



1 Ausführung und Front-Material 398

| Ausführung | links stehend | rechts stehend |
|------------------|---|----------------|
| Breite | 430 | 430 |
| Tiefe | 800 | 800 |
| Höhe | 1259 | 1259 |
| Inneneinrichtung | Basisversion mit oberem offenen Ablagefach und darin liegender Filzmatte, 2 verstellbare Einlegeböden für 3 Ordnerhöhen, mit je 1 steckbaren Aktenstütze | |



Holzdekor-
Front/DBS
(Standard)

| | | |
|-------------|-------------------|-------------------|
| FKZ | 6 | 6 |
| Bestell-Nr. | 148436-00L | 148436-00R |
| Preis | | |



+ Alternative Abdeckplatte als Vollkern/HPL-Platte

anstelle der DBS-Abdeckplatte



| | | | |
|--------------------------------------|--|------------|------------|
| Platten- ausführung | 398 | für Breite | 430 |
| | | Tiefe | 800 |



Vollkern (HPL), 13 mm

| | |
|---------------|--------------|
| Optional: | |
| + Bestell-Nr. | + 148436-130 |
| + Mehrpreis | |



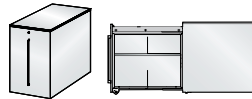
Bestell-Nr. 148436-00L
+ 148436-790 (seitliche Lochung)
+ 148436-8110 (Hängerrahmen)



Bestell-Nr. 148466-00L
+ 148466-790 (seitliche Lochung)
+ 148436-704 (Wertfach)

Auszugschrank in Schreibtischhöhe

inkl. DBS-Abdeckplatte 25 mm stark,
zur Nutzung links oder rechts neben
dem Schreibtisch



1. Ausführung und Front-Material 398

| Ausführung | links stehend | rechts stehend |
|------------------|--|----------------|
| Breite | 430 | 430 |
| Tiefe | 800 | 800 |
| Höhe | 740 | 740 |
| Inneneinrichtung | Basisversion mit oberem offenen Ablagefach und darin liegender Filzmatte, 1 verstellbarer Einlegeboden für 1 Ordnerhöhe + Restfach, mit je 1 steckbaren Aktenstütze | |



Holzdekor-Front/DBS (Standard)

| | | |
|-------------|-------------------|-------------------|
| FKZ | 6 | 6 |
| Bestell-Nr. | 148466-00L | 148466-00R |
| Preis | | |



2. Korpus-Farbe

Bitte wählen (Farbübersicht siehe Katalogende) 491

3. Front-/Abdeckplatten-Dekor bzw. Front-Farbe (bei Stahl-Front)

Bitte wählen (Farbübersicht siehe Katalogende) 491

+ **Zubehör** 450



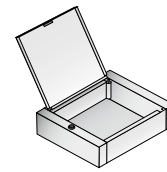
Wertfach

mit 2 Klappschlüsseln,
separat schließend,
mit Soft-Close-Klappe,
daneben verbleibt
kleine Ablagefläche
mit Filzmatte

Innenmaße (H x B x T)

Bestell-Nr.

Preis



57 x 385 x 307/292

148436-704



Kleinteilschalen

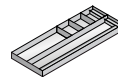
aus Kunststoff,
zum Auflegen auf
die Filzmatte

Ausführung

Bestell-Nr.

Preis

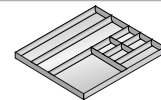
Mini-Version
passt auf die kleinere Fläche
neben dem Wertfach



klein

148436-708

Maxi-Version
passt
auch ins Wertfach



groß

148436-709



Hängerahmen

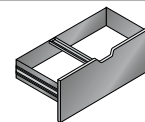
1,5-bahnig oder
zum durchgehenden
Abhängen in der Tiefe
Standard-Einbauposition:
Stehhöhe: Mittleres Fach
Sitzhöhe: Unteres Fach

für Hängehefter

Bestell-Nr.

Preis

Blende aus schwarzem Hochdruckschichtstoff,
max. 1 Hängerahmen pro Schrank möglich



DIN A4

148436-8110



Schubladenblock

mit 2 Schubladen

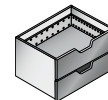
Standard-Einbauposition:
Stehhöhe: Mittleres Fach
Sitzhöhe: Unteres Fach

Innenmaße (H x B x T)

Bestell-Nr.

Preis

Teleskopführung, Blenden aus schwarzem
Hochdruckschichtstoff, mit Griffmulde



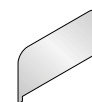
145/75 x 330 x 330

148436-702



Zusätzliche Aktenstütze

zum Einstecken in die Schlitzung
des Schrankbodens und der Einlegeböden



Höhe x Tiefe

Bestell-Nr.

Preis

185 x 340

148436-701



Lochbild

seitliche Lochung,
mit schwarzem
Akustik-Vlies hinterlegt



in Stehhöhe
148436-790



in Sitzhöhe
148466-790

für Auszugschrank
Bestell-Nr.
Preis




Stühle für das Büro. Ergonomie, die sitzt.

Comfort Line



Die Zeitgemäßen mit Netzurücken 454

- Drehstuhl mit individueller Gewichtseinstellung
- Soft-Pad-Armlehnen, höhen-/tiefenverstellbar, schwenkbar (auch nachträglich montierbar)
- Fußgestell aus schwarzem Kunststoff
- Drehsessel mit höhen- und neigungsverstellbarer Nackenstütze und Fußgestell Alu poliert



Synchron-
Mechanik



Comfort Line



Avantgarde Plus



Net Line



Dreh- und Besprechungsstühle

Avantgarde Plus



Net Line



Die Komfortablen mit Netzurücken.....455

- Drehstuhl Avantgarde Plus mit hoher Netz-Rückenlehne, neigungsverstellbar
- Optionale T-Armlehnen, höhenverstellbar (auch nachträglich montierbar)
- Besprechungsstuhl mit Kufengestell, wahlweise mit oder ohne Armlehnen

Design und Funktion über der Norm.....456

- Drehstuhl mit individueller Gewichtseinstellung
- Rückenlehne höhenverstellbar mit ergonomisch gespanntem Netz für beste Wirbelsäulen-Unterstützung
- Wahlweise ohne Armlehnen, mit 2D-Armlehnen oder 4D-Armlehnen
- Sitztiefen- sowie Sitzneigungsverstellung
- Besprechungsstühle als Freischwinger oder mit 4-Fuß-Gestell, mit und ohne Armlehnen, stapelbar
- Fußkreuz Alu poliert, Gestelle Besprechungsstühle verchromt

Sitztiefen-
Verstellung



●/-

Sitzneigungs-
Verstellung



-

Rückenlehne
höhenverstellbar



-

Büro-
Drehstuhl



●

Besprechungsstuhl
mit Kufengestell



-

Besprechungsstuhl
stapelbar



-

Freischwinger
stapelbar



-

Comfort Line



Bestell-Nr. 55580-02

Besser sitzen mit Comfort Line



Synchronmechanik

Die Synchron-Mechanik kombiniert eine Rückwärtsbewegung der Rückenlehne mit einer darauf abgestimmten, aber geringeren Neigung der Sitzfläche, so dass in jeder Position der einmal gewählte Abstützpunkt für das Becken erhalten bleibt. Synchronmechaniken unterstützen den Körper in jeder Sitzhaltung optimal und erleichtern den Wechsel zwischen verschiedenen Sitzhaltungen. Sie zeichnen sich aus durch einen großen Öffnungswinkel und einem weichen hinteren Anschlagpunkt.



Gewichtsregulierung

Ermöglicht es bei Rückenlehnen mit Synchron-Mechanik, die Rückstellkraft der Lehne dem eigenen Körpergewicht und Sitzempfinden anzupassen. Schnelle und unkomplizierte Verstellbarkeit auch im Sitzen versteht sich dabei von selbst.



Verstellbare Lordosenstütze

Die Lordosenstütze ist vertikal verstellbar. Dadurch lässt sich die Abstützung der Wirbelsäule individuell und körpergrößengerecht an den jeweiligen Benutzer anpassen, um Rückenschmerzen vorzubeugen.

Büro-Drehstuhl Comfort Line

mit NetZRücken und Stoffpolstersitz in Schwarz, schwarzem Kunststoff-Fußkreuz, höhenverstellbarer Lordosenstütze und Andruckregulierung des Rückens. Höhen- und tiefenverstellbare, schwenkbare Soft-Pad-Armlehnen, **Stuhlhöhe 940-1060 mm, Rückenhöhe 480 mm**



| | | |
|--|-------------|--------------------|
| 1. Ausführung mit Soft-Pad Armlehnen | Sitztiefe | 450 |
| | Gestell | Kunststoff Schwarz |
| | Bestell-Nr. | 55580-02 |
| | Preis | |

Büro-Drehsessel Comfort Line

mit NetZRücken und Stoffpolstersitz in Schwarz. Höhen- und neigungsverstellbare Nackenstütze, Fußkreuz Alu poliert, höhenverstellbarer Lordosenstütze und Andruckregulierung des Rückens, Sitztiefenverstellung, höhen- und tiefenverstellbare, schwenkbare Soft-Pad-Armlehnen, **Stuhlhöhe 1160-1260 mm, Rückenhöhe inkl. Nackenstütze 750 mm**



| | | |
|---|-------------|-----------------|
| 1. Ausführung mit Nackenstütze und Soft-Pad Armlehnen | Sitztiefe | 440 |
| | Gestell | Alu poliert |
| | Bestell-Nr. | 55580-22 |
| | Preis | |



Bestell-Nr. 55580-22

Comfort-Drehstuhl Avantgarde Plus

mit Synchron-Mechanik und Gewichtsfeinregulierung, verstellbare Lordosenunterstützung, gepolsterter Netzurücklehne 700 mm hoch und Komfortpolstersitz, inkl. Sitztiefen- und Sitzneigeverstellung, Fußgestell in Alu poliert, **Stuhlhöhe 1125-1235 mm**



Bestell-Nr. 55575-20
+ 55575-701 (Armlehnen)

| | | |
|----------------------|-------------|-----------------|
| 1. Ausführung | Sitztiefe | 455 |
| | Ausführung | ohne Armlehnen |
| | Bestell-Nr. | 55575-20 |
| | Preis | |

| | | |
|---|---------------|-------------|
| + Multifunktions-T-Armlehne 3D, weich, 1 Paar | Farbe | Schwarz |
| | + Bestell-Nr. | + 55575-701 |
| | + Mehrpreis | |



2. Stoff-Farben



Bitte wählen (siehe unten)

Besprechungsstühle Avantgarde

verchromtes Kufengestell, mit Sitz- und Rückenpolster, stapelbar, Rückenlehne 390 mm hoch, **Stuhlhöhe 800 mm**



Bestell-Nr. 55576-20
+ 55576-700 (Bodengleiter/-schoner)

| | | | |
|--|-------------|-----------------|-----------------------------|
| 1. Ausführung (Armlehnen: in der Farbe Kunststoff Schwarz) | Sitztiefe | 460 | 460 |
| | Ausführung | ohne Armlehnen | mit feststehenden Armlehnen |
| | Bestell-Nr. | 55576-20 | 55576-21 |
| | Preis | | |


| | | | |
|--|---------------|-------------|-------------|
| + Bodengleiter/-schoner 4 Stück, in Schwarz, nicht nachrüstbar | Ausführung | mit Filz | ohne Filz |
| | + Bestell-Nr. | + 55576-700 | + 55576-701 |
| | + Mehrpreis | | |



Bestell-Nr. 55576-21

2. Stoff-Farben für Avantgarde Stühle

Bitte wählen



Schwarz
Stoff 20



Rot
Stoff 21



Blau
Stoff 22

Net Line

Das bieten die Dreh- und Besprechungsstühle Net Line:

- Dynamische Synchronmechanik mit Gewichtsanzpassung, in 4 Stufen arretierbar
- Ergonomisch gespannter Netzurücken für beste Wirbelsäulen-Unterstützung, Rückenhöhe 525 mm
- Rückenlehne höhenverstellbar um 70 mm
- Wahlweise ohne Armlehnen, mit 2D-Armlehnen (höhen- und breitenverstellbar) oder 4D-Armlehnen (dreh- und schwenkbar sowie verstellbar in Höhe, Breite und Tiefe)
- Sitztiefenverstellung 50 mm, Sitzneigungsverstellung 3°
- Fußkreuz in Aluminium poliert
- Freischwinger und 4-Fuß-Besprechungsstühle ebenfalls mit Netzurücken, mit und ohne Armlehnen, in allen Ausführungen stapelbar
- Gestelle der Besprechungsstühle verchromt



Bestell-Nr. 55515-04
(mit Armlehnen 4D)
+ 55515-701 (Kopfstütze)

Büro-Drehstühle

Sitzhöhe 405-525 mm,
Breite 620 mm,
Stuhlhöhe 1160-1230 mm



| 1. Ausführung | Sitztiefe | 390-450 ohne Armlehnen | 390-450 mit Arm- lehnen 2D | 390-450 mit Arm- lehnen 4D | + Kopfstütze |
|---|-------------|------------------------------|----------------------------------|----------------------------------|--|
| (Armlehnen: Multifunktions-T-Armlehne, 2D oder 4D, weich, 1 Paar) | Ausführung | | | | höhenverstellbar und schwenkbar, Mehrpreis |
| | Bestell-Nr. | 55515-00 | 55515-02 | 55515-04 | 55515-701 |
| | Preis | | | | |

Besprechungsstühle

Sitzhöhe 445 mm,
Breite 470/557 mm,
Stuhlhöhe 830 mm



| 1. Ausführung | Sitztiefe | 470 | 470 | 470 | 470 |
|---|-------------|------------------------------|-----------------------------|----------------------------|---------------------------|
| alle stapelbar (Armlehnen: in der Farbe Kunststoff Schwarz) | Ausführung | Freischwinger ohne Armlehnen | Freischwinger mit Armlehnen | 4-Fuß-Stuhl ohne Armlehnen | 4-Fuß-Stuhl mit Armlehnen |
| | Bestell-Nr. | 55505-20 | 55505-21 | 55505-10 | 55505-11 |
| | Preis | | | | |



Dynamische
Synchronmechanik




Optionale 4D-
Multifunktions-Armlehnen



Vielfältige serienmäßige
Verstellmöglichkeiten,
z.B. Rückenhöhe, Sitztiefe
und Sitzneigung



2. Stoff-Farbe für Net Line Stühle,
Stoffqualität „Camira Xtreme“



Schwarz
Stoff YS009

Viele andere Farben liefern wir
gerne objektbezogen auf Anfrage


Technische Daten der „Camira Xtreme“-
Stoffe: 100% recyceltes Polyester
nach EU Ecolabel, schwer entflamm-
bar gem. DIN 4102 B1, Zigaretten-/
Streichholztest gem. BS EN 1021 –
1/2:2006, Gewicht 310 g/m², 100.000
Scheuertouren, 10 Jahre Garantie auf
Scheuerfestigkeit!




Bestell-Nr. 55505-21 (mit Armlehnen)



Bestell-Nr. 55505-10 (ohne Armlehnen)





Bestellnummern- und Gewichtsregister

| Best.-Nr. | Gewicht/kg | Seite | Best.-Nr. | Gewicht/kg | Seite | Best.-Nr. | Gewicht/kg | Seite | Best.-Nr. | Gewicht/kg | Seite |
|------------------|---|--------------------------|--------------------|------------|----------------------------|-------------|------------|---------------|------------|------------|--------------------|
| 000 - 999 | | | 0102-00 | | 392 | 1128-5503 | | 319 | 133144-04 | 86,3 | 245 |
|5 | 210, 216, 219, 307, 311, 313 | | 0104-00 | 0,1 | 392 | 1131-02 | 0,7 | 381 | 133144-05 | 81,1 | 245 |
|-73.. | 205, 225, 303, 319 | | 0108-00 | 0,2 | 392 | 1160-000 | 65,5 | 378 | 133144-07 | 83,8 | 245 |
|-801 | 211, 223, 224, 251, 259, 311, 313, 328 | | 0202-00 | 0,1 | 392 | 1160-80 | 2,6 | 378, 379 | 133144-08 | 98,1 | 245 |
|-802 | 211, 223, 224, 251, 259, 311, 313, 328 | | 0204-00 | 0,1 | 392 | 1161-000 | 92,0 | 379 | 133144-09 | 95,5 | 245 |
|-871 | | 329 | 0208-00 | 0,3 | 392 | 1170-00 | 115,9 | 379 | 133144-20 | 62,1 | 245 |
|-88 | | 319, 329 | 0216-00 | 0,4 | 392 | 1170-100 | 121,1 | 379 | 133144-22 | 91,2 | 244 |
|-89 | | 319, 328 | 1000 - 1999 | | | 1170-200 | 123,4 | 379 | 133144-23 | 99,8 | 245 |
| ...2-... | 115, 117, 119, 121, 122, 125 | | 1000-53 | 0,3 | 323 | 1170-504 | 129,5 | 380 | 133144-24 | 103,2 | 245 |
| ...2-... | | 128 | 1000-841 | 0,1 | 318 | 1170-701 | 0,3 | 381 | 133144-25 | 98,1 | 245 |
|99 | 50, 84, 106, 134, 147, 159, 182, 221, 225, 319, 329 | | 1000-842 | 0,2 | 318 | 1170-80 | 3,7 | 378, 379, 380 | 133144-27 | 100,8 | 245 |
| 0002-00 | 0,1 | 50, 51 | 1034-280 | 3,8 | 306, 308 | 1170-8110 | 6,1 | 381 | 133144-28 | 115,0 | 245 |
| 0002-10 | 0,2 | 51, 83, 147, 159, 182 | 1034-80 | 1,9 | 306, 308 | 1170-812 | 9,3 | 381 | 133144-29 | 112,4 | 245 |
| 0002-11 | 0,1 | 51, 83, 147, 159, 182 | 1035-280 | 4,8 | 306, 308 | 1170-82 | 2,6 | 381 | 133413-00 | 29,7 | 243 |
| 0002-12 | 0,1 | 51, 83, 147, 159, 182 | 1035-80 | 2,3 | 306, 308 | 1170-83 | 2,6 | 381 | 133413-010 | 88,1 | 243 |
| 0003-00 | 0,1 | 147, 159, 182 | 1036-280 | 5,2 | 306, 308 | 1170-871 | 9,4 | 381 | 133413-02 | 46,8 | 242 |
| 0004-11 | | 221, 225, 319 | 1036-80 | 2,5 | 306, 308 | 1171-00 | 85,7 | 378 | 133413-03 | 49,3 | 242 |
| 0005-00 | | 393 | 1037-280 | 6,7 | 306, 308 | 1180-00 | 136,7 | 379 | 133413-04 | 93,3 | 242 |
| 0005-10 | 221, 225, 319, 329, 332, 374, 446 | | 1037-80 | 3,1 | 306, 308 | 1180-80 | 4,8 | 379 | 133413-05 | 53,0 | 243 |
| 0006-00 | 50, 51, 84, 85, 107, 135, 267 | | 1040-280 | 6,9 | 307, 309 | 1180-8110 | 6,9 | 381 | 133413-07 | 70,3 | 243 |
| 0006-21 | 50, 51, 84, 85, 107, 135, 147 | | 1040-38 | 1,5 | 310, 318 | 1180-812 | 10,2 | 381 | 133413-08 | 46,8 | 242 |
| 0006-50 | | 221, 319 | 1040-39 | 2,2 | 318 | 1180-82 | 2,9 | 381 | 133413-09 | 31,8 | 243 |
| 0008-70 | 0,1 | 50, 51 | 1040-48 | 3,5 | 318 | 1180-83 | 2,8 | 381 | 133413-20 | 42,6 | 241 |
| 0008-700 | 0,1 | 50, 51 | 1040-49 | 3,1 | 318 | 1180-871 | 10,5 | 381 | 133413-210 | 101,0 | 241 |
| 0008-72 | | 50, 51 | 1040-80 | 2,9 | 307, 309, 310, 315 | 1181-00 | 101,3 | 379 | 133413-22 | 59,7 | 240 |
| 0010-010 | 0,1 | 50, 51 | 1040-811 | 9,6 | 318 | 12412-311 | 26,9 | 330 | 133413-23 | 62,2 | 240 |
| 0010-012 | 0,1 | 50, 51 | 1040-82 | 2,4 | 318 | 12423-311 | 36,0 | 330 | 133413-24 | 106,2 | 240 |
| 0010-10 | | 50, 51 | 1040-83 | 2,3 | 318 | 12423-321 | 41,7 | 331 | 133413-25 | 66,0 | 241 |
| 0010-11 | 51, 85, 107, 135, 159, 182 | | 1040-8901 | 1,0 | 319 | 12434-311 | 44,9 | 330 | 133413-27 | 83,2 | 240 |
| 0010-12 | 0,1 | 50, 51 | 1050-280 | 9,5 | 307, 309 | 12434-321 | 52,5 | 331 | 133413-28 | 59,7 | 240 |
| 0011-00 | 50, 51, 84, 85, 147, 159, 182 | | 1050-38 | 1,9 | 310, 318 | 12736-322 | 80,1 | 331 | 133413-29 | 68,2 | 241 |
| 0012-00 | 50, 51, 84, 85, 147, 159, 182 | | 1050-7010 | 1,7 | 380 | 12912-312 | 41,0 | 330 | 133944-01 | 27,3 | 242 |
| 0019-00 | 0,1 | 49 | 1050-7011 | 13,6 | 380 | 12923-312 | 55,7 | 330 | 133944-02 | 43,6 | 242 |
| 0080-00 | 2,8 | 48, 82 | 1050-7011 | 13,6 | 380 | 12923-322 | 66,3 | 331 | 133944-03 | 45,2 | 242 |
| 0090-00 | | 48 | 1050-80 | 4,1 | 211, 307, 309, 310, 315 | 12934-312 | 69,8 | 330 | 133944-04 | 48,9 | 242 |
| 0092-00 | | 82 | 1050-811 | 10,5 | 318 | 12934-322 | 84,0 | 331 | 133944-05 | 50,5 | 242 |
| 0101-021 | 0,1 | 446, 447 | 1050-812 | 9,7 | 318 | 12936-323 | 106,0 | 331 | 133944-21 | 36,0 | 240 |
| 0101-023 | 0,3 | 446, 447 | 1050-82 | 2,6 | 318 | 130013-81 | 1,6 | 241, 243 | 133944-22 | 52,3 | 240 |
| 0101-025 | 0,3 | 446, 447 | 1050-82 | 2,6 | 318 | 130044-81 | 3,5 | 241, 243 | 133944-23 | 53,8 | 240 |
| 0101-026 | | 446, 447 | 1050-83 | 2,5 | 318 | 130076-5713 | 2,8 | 247 | 133944-24 | 57,6 | 240 |
| 0101-027 | 0,1 | 443 | 1050-8901 | 1,3 | 319 | 130276-61 | 182,2 | 246 | 133944-25 | 59,2 | 240 |
| 0101-030 | 443, 446, 447 | | 1051-80 | 4,8 | 307, 309 | 130276-613 | 109,0 | 247 | 133944-701 | 1,5 | 241 |
| 0101-035 | 443 | | 1051-8901 | 1,6 | 319 | 130276-62 | 180,0 | 246 | 134013-00 | 22,0 | 239 |
| | | | 1060-80 | 5,2 | 307, 309, 315 | 130276-63 | 217,1 | 246 | 134013-01 | 27,0 | 239 |
| | | | 1060-811 | 11,3 | 318 | 130276-64 | 221,5 | 246 | 134013-02 | 17,3 | 212, 239 |
| | | | 1060-812 | 10,4 | 318 | 130276-65 | 159,3 | 246 | 134013-03 | 22,4 | 239 |
| | | | 1060-82 | 3,0 | 318 | 130276-66 | 166,0 | 246 | 134013-04 | 25,8 | 239 |
| | | | 1060-83 | 3,0 | 318 | 130276-67 | 182,2 | 246 | 134013-20 | 27,7 | 239 |
| | | | 1061-80 | 6,2 | 307, 309 | 130276-68 | 189,4 | 246 | 134013-21 | 32,8 | 239 |
| | | | 1108-00 | 1,2 | 381 | 133113-00 | 37,2 | 244 | 134013-22 | 23,0 | 212, 239 |
| | | | 1118-00 | | 318, 329 | 133113-01 | 55,4 | 244 | 134013-23 | 28,2 | 239 |
| | | | 1124-0000 | | 213 | 133113-02 | 61,6 | 244 | 134013-24 | 31,5 | 239 |
| | | | 1124-1000 | | 213, 227, 231 | 133113-03 | 65,4 | 244 | 134013-701 | 1,8 | 241 |
| | | | 1124-110 | | 316 | 133113-20 | 51,0 | 244 | 140000-701 | 0,9 | 343, 351, 362 |
| | | | 1125-110 | | 316 | 133113-21 | 69,0 | 244 | 140000-707 | 6,3 | 342 |
| | | | 1128-3399 | | 381 | 133113-22 | 75,0 | 244 | 140000-708 | 5,8 | 342 |
| | | | 1128-34 | 0,7 | 381 | 133113-23 | 78,7 | 244 | 140000-709 | 5,3 | 342 |
| | | | 1128-5502 | | 306, 311, 313, 319 | 133144-00 | 44,9 | 245 | 140001-000 | 60,3 | 341 |
| | | | 1128-55021 | | 319 | 133144-02 | 74,2 | 244 | 140001-110 | | 342, 351, 362 |
| | | | | | | 133144-03 | 82,8 | 245 | 140001-130 | | 342, 351, 362, 374 |

| Best.-Nr. | Gewicht/kg | Seite |
|------------|------------|-------------------------|
| 140001-580 | 6,7 | 342 |
| 140001-740 | 6,7 | 343 |
| 140001-80 | 4,2 | 342, 350 |
| 140001-811 | 5,8 | 343 |
| 140001-82 | 2,8 | 343 |
| 140001-83 | 2,8 | 343 |
| 140002-000 | 51,8 | 341 |
| 140002-110 | | 342, 351, 362 |
| 140002-130 | | 342, 351, 362 |
| 140002-580 | 5,6 | 342 |
| 140002-740 | 5,9 | 343 |
| 140002-80 | 3,1 | 342, 350 |
| 140002-811 | 4,9 | 343 |
| 140002-82 | 2,4 | 343 |
| 140002-83 | 2,5 | 343 |
| 140003-000 | 45,2 | 341 |
| 140003-110 | | 342, 362 |
| 140003-130 | | 342, 362, 374 |
| 140003-580 | 4,5 | 342 |
| 140003-740 | 5,0 | 343 |
| 140003-80 | 2,5 | 342 |
| 140003-811 | 4,2 | 343 |
| 140003-82 | 2,2 | 343 |
| 140003-83 | 2,1 | 343 |
| 140003-88 | 2,8 | 343 |
| 140011-000 | 58,3 | 341 |
| 140012-000 | 50,0 | 341 |
| 140013-000 | 43,2 | 341 |
| 140031-000 | 49,0 | 340 |
| 140032-000 | 42,2 | 340 |
| 140033-000 | 36,3 | 340 |
| 140052-000 | 33,6 | 340 |
| 140053-000 | 28,8 | 340 |
| 140061-80 | 4,0 | 345, 347, 355 |
| 140062-000 | 27,9 | 346 |
| 140062-80 | 3,4 | 345, 346, 347, 353, 355 |
| 140063-000 | 23,8 | 346 |
| 140063-80 | 2,7 | 345, 346, 353 |
| 140081-000 | 25,5 | 347 |
| 140082-000 | 21,4 | 347 |
| 141000-701 | 8,5 | 339, 351 |
| 141001-000 | 99,0 | 339 |
| 141001-710 | | 339 |
| 141001-750 | | 339 |
| 141002-000 | 84,9 | 339 |
| 141002-710 | | 339 |
| 141002-750 | | 339 |
| 141003-000 | 72,7 | 339 |
| 141003-710 | | 339 |
| 141003-750 | | 339 |
| 141010-701 | 6,8 | 339, 351 |
| 141011-000 | 88,6 | 339 |
| 141011-710 | | 339 |
| 141011-750 | | 339 |
| 141012-000 | 53,7 | 339 |
| 141012-710 | | 339 |
| 141012-750 | | 339 |
| 141013-000 | 49,5 | 339 |
| 141013-710 | | 339 |

| Best.-Nr. | Gewicht/kg | Seite |
|------------|------------|----------|
| 141013-750 | | 339 |
| 141030-701 | 5,3 | 339, 351 |
| 141031-000 | 52,3 | 338 |
| 141031-710 | | 338 |
| 141031-750 | | 338 |
| 141032-000 | 45,4 | 338 |
| 141032-710 | | 338 |
| 141032-750 | | 338 |
| 141033-000 | 39,6 | 338 |
| 141033-710 | | 338 |
| 141033-750 | | 338 |
| 141050-701 | 3,6 | 339, 351 |
| 141052-000 | 36,6 | 338 |
| 141052-710 | | 338 |
| 141052-750 | | 338 |
| 141053-000 | 31,8 | 338 |
| 141053-710 | | 338 |
| 141053-750 | | 338 |
| 141060-701 | 2,6 | 346, 353 |
| 141081-000 | 40,6 | 344 |
| 141081-710 | | 344 |
| 141082-000 | 34,4 | 344 |
| 141082-710 | | 344 |
| 141083-000 | 29,5 | 344 |
| 141083-710 | | 344 |
| 142001-000 | 99,5 | 349 |
| 142001-710 | | 349 |
| 142002-000 | 84,5 | 349 |
| 142002-710 | | 349 |
| 142011-000 | 62,9 | 349 |
| 142011-710 | | 349 |
| 142012-000 | 54,5 | 349 |
| 142012-710 | | 349 |
| 142031-000 | 53,1 | 348 |
| 142031-710 | | 348 |
| 142032-000 | 63,3 | 348 |
| 142032-710 | | 348 |
| 142051-000 | 56,3 | 348 |
| 142051-710 | | 348 |
| 142052-000 | 37,1 | 348 |
| 142052-710 | | 348 |
| 142062-000 | 38,0 | 352 |
| 142062-710 | | 352 |
| 142063-000 | 34,2 | 352 |
| 142063-710 | | 352 |
| 142081-000 | 39,3 | 354 |
| 142081-710 | | 354 |
| 142082-000 | 32,8 | 354 |
| 142082-710 | | 354 |
| 143001-000 | 91,5 | 357 |
| 143001-716 | | 357 |
| 143001-740 | | 362 |
| 143001-80 | 4,2 | 362 |
| 143001-811 | 6,0 | 362 |
| 143002-000 | 82,6 | 357 |
| 143002-740 | | 362 |
| 143002-80 | 3,5 | 362 |
| 143002-811 | 5,0 | 362 |
| 143003-000 | 73,7 | 357 |
| 143003-740 | | 362 |

| Best.-Nr. | Gewicht/kg | Seite |
|------------|------------|-------|
| 143003-80 | 2,8 | 362 |
| 143003-811 | 4,3 | 362 |
| 143003-88 | 3,1 | 362 |
| 143011-000 | 85,6 | 359 |
| 143011-716 | | 359 |
| 143012-000 | 76,9 | 359 |
| 143013-000 | 68,2 | 359 |
| 143031-000 | 66,8 | 359 |
| 143031-716 | | 359 |
| 143032-000 | 60,5 | 359 |
| 143033-000 | 53,3 | 359 |
| 143051-000 | 54,0 | 358 |
| 143051-716 | | 358 |
| 143052-000 | 48,2 | 358 |
| 143053-000 | 42,5 | 358 |
| 143061-000 | 46,7 | 360 |
| 143061-716 | | 360 |
| 143061-80 | 4,0 | 361 |
| 143062-000 | 40,6 | 360 |
| 143062-80 | 3,3 | 361 |
| 143063-000 | 35,8 | 360 |
| 143063-80 | 2,6 | 361 |
| 143081-000 | 38,9 | 361 |
| 143081-716 | | 361 |
| 143082-000 | 34,1 | 361 |
| 143083-000 | 28,0 | 361 |
| 146000-703 | | 375 |
| 146000-704 | | 375 |
| 146000-705 | | 375 |
| 146000-706 | | 374 |
| 146000-707 | 0,1 | 374 |
| 146000-740 | 0,5 | 374 |
| 146000-750 | 0,5 | 374 |
| 146000-751 | 0,2 | 374 |
| 146021-413 | 109,2 | 364 |
| 146023-412 | 80,0 | 364 |
| 146023-422 | 97,6 | 365 |
| 146023-424 | 106,8 | 365 |
| 146023-623 | 134,8 | 365 |
| 146041-313 | 87,8 | 364 |
| 146043-312 | 64,1 | 364 |
| 146043-322 | 77,3 | 365 |
| 146043-324 | 84,2 | 365 |
| 146200-700 | 3,2 | 375 |
| 146200-701 | 3,6 | 375 |
| 146200-702 | 4,3 | 375 |
| 146200-710 | 0,1 | 375 |
| 146200-720 | 8,5 | 375 |
| 146223-412 | 100,5 | 367 |
| 146223-422 | 116,4 | 369 |
| 146223-424 | 127,6 | 371 |
| 146223-623 | 145,2 | 370 |
| 146223-624 | 154,8 | 372 |
| 146223-800 | 197,2 | 372 |
| 146223-824 | 179,2 | 371 |
| 146224-301 | 75,2 | 366 |
| 146224-321 | 95,9 | 369 |
| 146224-322 | 95,5 | 369 |
| 146224-331 | 76,0 | 367 |
| 146224-622 | 115,6 | 370 |

| Best.-Nr. | Gewicht/kg | Seite |
|--------------------|--|---------------|
| 146225-411 | 76,3 | 366 |
| 146225-421 | 82,0 | 368 |
| 146225-822 | 123,8 | 370 |
| 146243-312 | 79,7 | 367 |
| 146243-322 | 91,6 | 369 |
| 146243-324 | 100,0 | 371 |
| 146243-600 | 152,3 | 372 |
| 146243-624 | 138,7 | 371 |
| 146245-311 | 60,3 | 366 |
| 146245-321 | 64,5 | 368 |
| 146245-622 | 95,9 | 370 |
| 146273-212 | 58,9 | 367 |
| 146273-222 | 66,6 | 369 |
| 146273-224 | 72,2 | 371 |
| 146273-323 | 81,0 | 370 |
| 146273-324 | 85,8 | 372 |
| 146273-424 | 98,0 | 370 |
| 146274-322 | 64,5 | 370 |
| 146275-211 | 44,0 | 366 |
| 146275-221 | 46,8 | 368 |
| 146275-422 | 67,8 | 370 |
| 148436-00L | 94,9 | 448 |
| 148436-00R | 94,9 | 448 |
| 148436-130 | | 448 |
| 148436-701 | | 450 |
| 148436-702 | | 450 |
| 148436-704 | | 450 |
| 148436-708 | | 450 |
| 148436-709 | | 450 |
| 148436-710 | | 448 |
| 148436-790 | | 451 |
| 148436-8110 | | 450 |
| 148466-00L | | 449 |
| 148466-00R | | 449 |
| 148466-710 | | 449 |
| 148466-790 | | 451 |
| 2000 - 2999 | | |
| 2016-000 | 213, 252, 255, 261, 322, 327 | |
| 2016-110 | | 316 |
| 2017-000 | 213, 227, 231, 252, 253, 255, 257, 322, 323, 327 | |
| 2017-110 | | 316 |
| 2018-000 | 253, 255, 261, 323, 327 | |
| 2019-000 | 253, 255, 257, 261, 323, 327 | |
| 2020-000 | 16,2 | 255, 261 |
| 2021-000 | 98,4 | 255, 261 |
| 2025-02 | | 319, 332, 374 |
| 2025-021 | | 329 |
| 2025-026 | | 319, 329 |
| 2025-03 | | 329 |
| 2025-031 | | 319, 329 |
| 2026-00 | 3,9 | 325 |
| 2027-00 | 4,9 | 317, 325, 329 |
| 2028-00 | 5,1 | 317, 329 |

Bestellnummern- und Gewichtsregister

| Best.-Nr. | Gewicht/kg | Seite |
|-----------|------------|--------------------|
| 2029-00 | 6,1 | 325, 329 |
| 2030-00 | 6,4 | 329 |
| 2031-00 | 5,1 | 325 |
| 2040-00 | 75,3 | 320 |
| 2040-07 | 105,8 | 326 |
| 2040-073 | 115,8 | 326 |
| 2040-200 | 83,9 | 320 |
| 2040-380 | 6,5 | 326 |
| 2040-80 | 4,0 | 326, 328 |
| 2040-8901 | 0,9 | 328 |
| 2044-00 | 22,7 | 252, 322 |
| 2045-00 | 32,1 | 322 |
| 2045-07 | 61,1 | 326 |
| 2045-073 | 63,5 | 326 |
| 2045-09 | 31,8 | 252 |
| 2046-055 | 41,2 | 260 |
| 2046-09 | 39,0 | 254 |
| 2046-1200 | 42,0 | 324 |
| 2047-055 | 49,5 | 261 |
| 2047-09 | 47,8 | 255 |
| 2047-1200 | 47,4 | 324 |
| 2048-1200 | 72,9 | 324 |
| 2049-00 | 73,3 | 250 |
| 2049-055 | 78,9 | 258 |
| 2049-80 | 3,5 | 250, 254, 258, 260 |
| 2050-00 | 84,5 | 320 |
| 2050-07 | 114,9 | 326 |
| 2050-073 | 95,0 | 326 |
| 2050-200 | 93,2 | 320 |
| 2050-380 | 8,5 | 326 |
| 2050-60 | 81,8 | 321 |
| 2050-80 | 5,0 | 326, 328 |
| 2050-82 | 2,9 | 328 |
| 2050-83 | 2,9 | 328 |
| 2050-8901 | 1,5 | 328 |
| 2054-00 | 26,2 | 252, 322 |
| 2055-00 | 35,9 | 323 |
| 2055-07 | 64,8 | 326 |
| 2055-073 | 68,3 | 326 |
| 2055-09 | 35,9 | 253 |
| 2056-055 | 46,3 | 260 |
| 2056-09 | 44,1 | 254 |
| 2056-092 | 46,4 | 257 |
| 2056-1200 | 47,1 | 324 |
| 2057-055 | 56,3 | 261 |
| 2057-09 | 54,6 | 255 |
| 2057-092 | 59,1 | 257 |
| 2057-1200 | 65,2 | 324 |
| 2058-1200 | 82,1 | 324 |
| 2059-00 | 84,5 | 250 |
| 2059-002 | 93,5 | 256 |
| 2059-055 | 90,1 | 258 |
| 2059-80 | 5,0 | 250, 254, 258, 260 |
| 2059-802 | 7,2 | 256 |
| 2066-055 | 51,3 | 260 |
| 2066-09 | 49,1 | 254 |
| 2067-055 | 62,5 | 261 |
| 2067-09 | 60,8 | 255 |
| 2069-00 | 98,4 | 250 |
| 2069-055 | 104,0 | 258 |

| Best.-Nr. | Gewicht/kg | Seite |
|-----------|------------|--------------------|
| 2069-80 | 6,0 | 250, 254, 258, 260 |
| 2140-00 | 97,3 | 321 |
| 2140-07 | 125,6 | 327 |
| 2140-073 | 138,8 | 327 |
| 2140-100 | 106,5 | 321 |
| 2140-380 | 4,4 | 327 |
| 2140-39 | | 329 |
| 2140-80 | 2,7 | 327, 328 |
| 2144-00 | 30,3 | 253, 323 |
| 2145-00 | 45,2 | 323 |
| 2145-07 | 83,1 | 327 |
| 2145-073 | 86,4 | 327 |
| 2145-09 | 44,6 | 253 |
| 2146-055 | 58,9 | 260 |
| 2146-09 | 54,7 | 254 |
| 2146-1200 | 58,8 | 324 |
| 2147-055 | 70,7 | 261 |
| 2147-09 | 66,5 | 255 |
| 2147-1200 | 65,9 | 324 |
| 2148-1200 | 96,9 | 324 |
| 2149-00 | 94,6 | 251 |
| 2149-055 | 104,5 | 259 |
| 2149-80 | 2,4 | 251, 254, 259, 260 |
| 2150-00 | 109,5 | 321 |
| 2150-07 | 137,8 | 327 |
| 2150-073 | 110,9 | 327 |
| 2150-100 | 118,6 | 321 |
| 2150-380 | 5,7 | 327 |
| 2150-60 | 110,7 | 321 |
| 2150-80 | 3,4 | 327, 328 |
| 2150-82 | 2,4 | 328 |
| 2150-83 | 2,3 | 328 |
| 2154-00 | 34,6 | 253, 323 |
| 2155-00 | 50,3 | 323 |
| 2155-07 | 88,2 | 327 |
| 2155-073 | 92,8 | 327 |
| 2155-09 | 49,5 | 253 |
| 2156-055 | 65,0 | 260 |
| 2156-09 | 60,8 | 254 |
| 2156-092 | 64,1 | 257 |
| 2156-1200 | 65,7 | 324 |
| 2157-055 | 78,9 | 261 |
| 2157-09 | 74,7 | 255 |
| 2157-092 | 81,2 | 257 |
| 2157-1200 | 73,8 | 324 |
| 2158-1200 | 109,5 | 324 |
| 2159-00 | 106,4 | 251 |
| 2159-002 | 119,4 | 256 |
| 2159-055 | 116,2 | 259 |
| 2159-80 | 3,0 | 251, 254, 259, 260 |
| 2159-802 | 4,6 | 256 |
| 2166-055 | 71,0 | 260 |
| 2166-09 | 66,8 | 254 |
| 2167-055 | 86,5 | 261 |
| 2167-09 | 82,3 | 255 |
| 2169-00 | 122,8 | 251 |
| 2169-055 | 132,7 | 259 |
| 2169-80 | 3,6 | 251, 254, 259, 260 |

| Best.-Nr. | Gewicht/kg | Seite |
|--------------------|------------|----------|
| 3000 - 3999 | | |
| 3200-00L | 56,4 | 383 |
| 3200-00R | 55,6 | 383 |
| 3200-701 | 1,1 | 387 |
| 3200-7021 | | 387 |
| 3200-7027 | | 387 |
| 3200-80 | 2,0 | 387 |
| 3200-82 | 1,6 | 387 |
| 3200-83 | 1,6 | 387 |
| 3200-88 | 2,3 | 387 |
| 3201-00 | 66,3 | 383 |
| 3201-80 | 2,6 | 387 |
| 3201-811 | 7,3 | 387 |
| 3201-82 | 1,8 | 387 |
| 3201-83 | 1,9 | 387 |
| 3201-88 | 3,0 | 387 |
| 3202-00 | 75,0 | 383 |
| 3202-80 | 3,2 | 387 |
| 3202-811 | 8,1 | 387 |
| 3202-82 | 2,1 | 387 |
| 3202-83 | 2,2 | 387 |
| 3203-00 | 83,6 | 383 |
| 3203-80 | 3,9 | 387 |
| 3203-811 | 9,1 | 387 |
| 3203-82 | 2,4 | 387 |
| 3203-83 | 2,4 | 387 |
| 3211-00 | 55,1 | 385 |
| 3212-00 | 62,5 | 385 |
| 3212-0800 | 7,1 | 384 |
| 3212-1000 | 8,9 | 384 |
| 3212-1200 | 11,3 | 384 |
| 3213-00 | 69,0 | 385 |
| 3221-00 | 49,7 | 384 |
| 3222-00 | 55,6 | 384 |
| 3223-00 | 62,9 | 384 |
| 3231-00 | 44,4 | 385 |
| 3232-00 | 50,4 | 385 |
| 3233-00 | 56,2 | 385 |
| 3241-00 | 40,6 | 384 |
| 3242-00 | 45,5 | 384 |
| 3243-00 | 51,4 | 384 |
| 3251-00 | 37,0 | 386 |
| 3253-00 | 48,3 | 386 |
| 3260-00L | 16,8 | 386 |
| 3260-00R | 16,8 | 386 |
| 3261-00 | 20,8 | 386 |
| 3262-00 | 23,3 | 386 |
| 3263-00 | 26,0 | 386 |
| 4000 - 4999 | | |
| 4010-185050 | 33,6 | 130 |
| 4010-185100 | 59,4 | 130 |
| 4011-185100 | 60,2 | 130 |
| 4012-185100 | 66,6 | 130 |
| 4221-25 | 0,5 | 319, 328 |
| 4222-25 | 0,9 | 319, 328 |
| 4400-7002 | | 103 |
| 4400-726 | | 135 |
| 4400-727 | | 135 |

| Best.-Nr. | Gewicht/kg | Seite |
|------------|------------|--------------------------|
| 4400-742 | | 50, 84 |
| 4400-744 | | 50, 84 |
| 4400-749 | | 106 |
| 4493-..65 | | 133 |
| 4493-..72 | | 133 |
| 4493-00 | | 133 |
| 4493-01 | | 133 |
| 4493-02 | | 133 |
| 4493-03 | | 133 |
| 4493-04 | | 133 |
| 4493-05 | | 133 |
| 4493-08 | | 133 |
| 4493-09 | | 133 |
| 4493-10 | | 133 |
| 4493-11 | | 133 |
| 4493-12 | | 133 |
| 4493-13 | | 133 |
| 4493-15 | | 133 |
| 4493-16 | | 133 |
| 4493-17 | | 133 |
| 4493-18 | | 133 |
| 4493-19 | | 133 |
| 4493-20 | | 133 |
| 4493-22 | | 133 |
| 4493-24 | | 133 |
| 4493-25 | | 133 |
| 4493-2765 | | 133 |
| 4493-2772 | | 133 |
| 4500-01 | | 267 |
| 4500-10 | | 104 |
| 4500-11 | | 104 |
| 4500-700 | | 93, 95, 97, 98, 101, 102 |
| 4500-705 | 1,6 | 48, 82, 104 |
| 4500-706 | 0,3 | 48, 82, 104 |
| 4500-707 | 0,9 | 48, 83, 104, 129 |
| 4500-715 | | 104 |
| 4500-718R | | 107 |
| 4500-721 | 0,1 | 107 |
| 4500-7212 | | 107 |
| 4500-723 | | 107 |
| 4500-724 | 0,1 | 107 |
| 4500-7242 | 0,1 | 107 |
| 4500-725 | 0,1 | 107 |
| 4500-7252 | 0,1 | 107 |
| 4500-726 | | 107 |
| 4500-727 | | 107 |
| 4500-740 | | 107, 135 |
| 4500-741 | | 107, 135 |
| 4500-749 | | 134 |
| 4500-74965 | | 132 |
| 4500-74972 | | 132 |
| 4500-75065 | | 132 |
| 4500-75072 | | 132 |
| 4500-760 | 0,1 | 104, 129 |
| 4500-761 | 0,1 | 82, 105 |
| 4500-762 | 0,4 | 82, 105, 129 |
| 4500-765 | 1,8 | 104 |
| 4500-765E | | 104 |
| 4500-766 | 2,1 | 104 |

| Best.-Nr. | Gewicht/kg | Seite | Best.-Nr. | Gewicht/kg | Seite | Best.-Nr. | Gewicht/kg | Seite | Best.-Nr. | Gewicht/kg | Seite |
|------------|------------|----------|-----------|------------|---------|-----------|------------|-------|-----------|------------|-------|
| 4500-766E | | 104 | 45101-30 | 78,6 | 95 | 45212-730 | | 94 | 4570-13 | | 267 |
| 4500-7703R | 0,1 | 105 | 45101-32 | 86,1 | 95 | 45220-710 | | 94 | 4570-14 | 0,7 | 267 |
| 4500-770R | 0,1 | 105 | 45101-40 | 97,7 | 95 | 45220-730 | | 94 | 4571-01 | | 282 |
| 4500-7713R | 0,1 | 105 | 45101-90 | 7,8 | 102 | 45222-710 | | 94 | 4571-02 | | 282 |
| 4500-771R | 0,1 | 105 | 45102-10 | 35,5 | 96 | 45222-730 | | 94 | 4571-03 | | 282 |
| 4500-7733 | 0,1 | 105 | 45102-12 | 41,4 | 96 | 45230-710 | | 95 | 4571-04 | | 282 |
| 4500-773R | 0,1 | 105 | 45102-20 | 59,6 | 96 | 45230-730 | | 95 | 4572-001 | | 282 |
| 4500-775 | 0,1 | 105 | 45102-22 | 67,8 | 96 | 45232-710 | | 95 | 4572-002 | | 282 |
| 4500-776 | 0,1 | 105 | 45102-30 | 82,4 | 97 | 45232-730 | | 95 | 4572-003 | | 282 |
| 4500-777 | 0,1 | 105 | 45102-32 | 91,0 | 97 | 45240-710 | | 95 | 4572-004 | 0,1 | 282 |
| 4500-778 | | 105 | 45102-40 | 102,7 | 97 | 45240-730 | | 95 | 4572-005 | 0,1 | 282 |
| 4501-01 | 31,6 | 264 | 45103-10 | 37,9 | 96 | 4531-70 | 2,8 | 103 | 4572-006 | 0,1 | 282 |
| 4501-02 | 50,1 | 264 | 45103-12 | 44,3 | 96 | 4532-70 | 3,9 | 103 | 4572-007 | 0,1 | 282 |
| 4501-06 | 72,3 | 265 | 45103-20 | 64,4 | 96 | 4533-70 | 5,2 | 103 | 4572-008 | 0,1 | 282 |
| 4501-0601 | 0,1 | 106, 134 | 45103-22 | 85,2 | 96 | 4534-70 | 6,4 | 103 | 4572-009 | | 282 |
| 4501-0611 | | 106, 134 | 45103-30 | 89,7 | 97 | 45410-710 | | 96 | 4572-010 | | 282 |
| 4501-07 | 68,7 | 265 | 45103-32 | 99,7 | 97 | 45410-730 | | 96 | 4572-011 | | 282 |
| 4501-10 | 54,2 | 265 | 45103-40 | 112,5 | 97 | 45412-710 | | 96 | 4572-012 | | 282 |
| 4501-11 | 44,9 | 264 | 45104-10 | 40,4 | 98 | 45412-730 | | 96 | 4572-013 | | 282 |
| 4501-14 | 42,9 | 264 | 45104-12 | 47,2 | 98 | 4541-70 | 3,1 | 103 | 4572-014 | | 282 |
| 4502-01 | 41,6 | 264 | 45104-20 | 69,4 | 98 | 45420-710 | | 96 | 4572-015 | | 282 |
| 4502-02 | 60,1 | 264 | 45104-22 | 79,4 | 98 | 45420-730 | | 96 | 4572-016 | | 282 |
| 4502-03 | 73,4 | 264 | 45104-30 | 97,1 | 99 | 45422-710 | | 96 | 4572-017 | | 282 |
| 4502-04 | 92,6 | 265 | 45104-32 | 108,5 | 99 | 45422-730 | | 96 | 4572-018 | | 282 |
| 4502-05 | 93,6 | 264 | 45104-40 | 122,3 | 99 | 4542-70 | 4,8 | 103 | 4572-019 | | 282 |
| 4502-06 | 82,3 | 265 | 45105-10 | 42,6 | 98 | 45430-710 | | 97 | 4572-020 | | 282 |
| 4502-0601 | 0,1 | 106, 134 | 45105-12 | 49,9 | 98 | 45430-730 | | 97 | 4572-021 | | 282 |
| 4502-0611 | | 106, 134 | 45105-20 | 73,9 | 98 | 45432-710 | | 97 | 4572-022 | 0,5 | 283 |
| 4502-07 | 78,7 | 265 | 45105-22 | 84,7 | 98 | 45432-730 | | 97 | 4572-023 | 0,1 | 282 |
| 4502-09 | 123,0 | 265 | 45105-30 | 103,8 | 99 | 4543-70 | 6,4 | 103 | 4572-024 | 0,1 | 282 |
| 4502-10 | 64,2 | 265 | 45105-32 | 116,4 | 99 | 45440-710 | | 97 | 4572-025 | | 282 |
| 4502-11 | 54,9 | 264 | 45105-40 | 131,3 | 99 | 45440-730 | | 97 | 4572-026 | | 282 |
| 4502-12 | 78,7 | 265 | 45107-20 | | 103 | 45610-710 | | 98 | 4572-027 | 0,1 | 282 |
| 4502-13 | 101,3 | 265 | 45107-22 | | 103 | 45610-730 | | 98 | 4572-028 | | 282 |
| 4502-14 | 52,9 | 264 | 45110-710 | | 92, 102 | 45612-710 | | 98 | 4572-029 | 0,1 | 282 |
| 4503-01 | 51,6 | 264 | 45110-730 | | 92, 102 | 45612-730 | | 98 | 4572-030 | 0,1 | 282 |
| 4503-02 | 70,1 | 264 | 45112-710 | | 92 | 45620-710 | | 98 | 4572-031 | 0,1 | 282 |
| 4503-03 | 83,4 | 264 | 45112-730 | | 92 | 45620-730 | | 98 | 4572-032 | 0,2 | 282 |
| 4503-04 | 102,6 | 265 | 45120-710 | | 92 | 45622-710 | | 98 | 4572-033 | 0,2 | 282 |
| 4503-05 | 103,6 | 264 | 45120-730 | | 92 | 45622-730 | | 98 | 4572-034 | 0,4 | 282 |
| 4503-06 | 92,3 | 265 | 45122-710 | | 92 | 45630-710 | | 99 | 4572-035 | 0,2 | 282 |
| 4503-07 | 88,7 | 265 | 45122-730 | | 92 | 45630-730 | | 99 | 4572-036 | 0,4 | 282 |
| 4503-09 | 133,0 | 265 | 45130-710 | | 93 | 45632-710 | | 99 | 4572-037 | 0,7 | 283 |
| 4503-10 | 74,2 | 265 | 45130-730 | | 93 | 45632-730 | | 99 | 4572-038 | 0,1 | 283 |
| 4503-11 | 64,9 | 264 | 45132-710 | | 93 | 45640-710 | | 99 | 4572-039 | 0,1 | 283 |
| 4503-12 | 88,7 | 265 | 45132-730 | | 93 | 45640-730 | | 99 | 4572-040 | 0,3 | 283 |
| 4503-13 | 111,3 | 265 | 45140-710 | | 93 | 4570-081 | 5,7 | 267 | 4572-041 | 0,1 | 283 |
| 4503-14 | 62,9 | 264 | 45140-730 | | 93 | 4570-082 | 10,5 | 267 | 4572-042 | 0,4 | 283 |
| 45100-10 | 32,6 | 92 | 45180-122 | 59,6 | 100 | 4570-083 | 11,6 | 267 | 4572-044 | | 283 |
| 45100-12 | 38,0 | 92 | 45180-132 | 51,1 | 100 | 4570-084 | 2,9 | 267 | 4572-045 | | 283 |
| 45100-20 | 53,7 | 92, 103 | 45180-224 | 104,3 | 100 | 4570-085 | 7,4 | 267 | 4572-047 | | 282 |
| 45100-22 | 67,8 | 92, 103 | 45180-234 | 91,0 | 100 | 4570-086 | 3,1 | 267 | 4572-048 | | 282 |
| 45100-30 | 73,6 | 93 | 45180-326 | 145,8 | 101 | 4570-087 | 10,6 | 267 | 4572-049 | | 282 |
| 45100-32 | 80,8 | 93 | 45180-336 | 129,5 | 101 | 4570-088 | 9,3 | 267 | 4572-050 | 0,2 | 282 |
| 45100-40 | 91,0 | 93 | 45180-438 | 165,6 | 101 | 4570-091 | 1,0 | 267 | 4572-052 | 0,3 | 283 |
| 45100-90 | 6,7 | 102 | 45181-326 | 134,8 | 100 | 4570-092 | 2,0 | 267 | 4572-053 | 0,1 | 283 |
| 45101-10 | 34,2 | 94 | 45181-336 | 118,4 | 100 | 4570-111 | | 267 | 4572-054 | 0,3 | 283 |
| 45101-12 | 39,7 | 94 | 45210-710 | | 94, 102 | 4570-112 | | 267 | 4572-055 | 0,4 | 283 |
| 45101-20 | 57,1 | 94 | 45210-730 | | 94, 102 | 4570-113 | | 267 | 4572-056 | 0,7 | 283 |
| 45101-22 | 64,5 | 94 | 45212-710 | | 94 | 4570-12 | 4,0 | 267 | 4573-003 | | 283 |

Bestellnummern- und Gewichtsregister

| Best.-Nr. | Gewicht/kg | Seite | Best.-Nr. | Gewicht/kg | Seite | Best.-Nr. | Gewicht/kg | Seite | Best.-Nr. | Gewicht/kg | Seite |
|------------|------------|----------------|-----------|----------------|-------|------------|------------|---------------|------------|------------|---------|
| 4573-004 | | 283 | 46120-730 | 114, 116, 118, | | 46430-750 | | 121 | 480203-40 | 54,9 | 148 |
| 4573-005 | | 283 | | 120, 123, 124 | | 46432-750 | | 121 | 480206-20 | 40,4 | 150 |
| 4573-006 | | 283 | 46120-750 | | 114 | 4643-70 | 6,4 | 128 | 480206-30 | 56,6 | 150 |
| 4590-70 | | 103 | 46122-730 | 114, 117, 118, | | 46440-750 | | 121 | 480206-40 | 73,6 | 150 |
| 4591-70 | | 103 | | 120, 123, 125 | | 46510-10 | 47,1 | 122 | 48060-105 | 39,2 | 80, 196 |
| 4600-580 | 4,3 | 129 | 46122-750 | | 114 | 46510-12 | 52,7 | 122 | 48060-110 | 47,2 | 80, 196 |
| 4600-582 | 5,3 | 129 | 46130-730 | 115, 117, 119, | | 46510-20 | 86,7 | 123 | 48060-205 | 66,8 | 80, 196 |
| 4600-716 | 7,7 | 114, 116, 119, | | 121, 123, 125 | | 46510-22 | 97,9 | 123 | 48060-210 | 83,9 | 80, 196 |
| | | 121, 122, 124 | 46130-750 | | 115 | 46510-30 | 126,7 | 123 | 48070-210 | 43,2 | 80, 196 |
| 4600-718 | 1,0 | 135 | 46132-730 | 115, 117, 119, | | 46510-32 | 144,1 | 123 | 48115-12 | 27,3 | 192 |
| 4600-721 | 0,3 | 135 | | 121, 123, 125 | | 46510-40 | 167,3 | 123 | 48115-22 | 44,8 | 192 |
| 4600-7212 | | 135 | 46132-750 | | 115 | 46510-750 | | 122 | 48115-32 | 62,6 | 192 |
| 4600-724 | 0,3 | 135 | 46140-730 | 115, 117, 119, | | 46512-750 | | 122 | 48115-42 | 80,5 | 192 |
| 4600-7242 | 0,1 | 135 | | 121, 123, 125 | | 46520-750 | | 123 | 48160-105 | 39,9 | 80, 196 |
| 4600-730 | 0,3 | 135 | 46140-750 | | 115 | 46522-750 | | 123 | 48160-110 | 48,0 | 80, 196 |
| 4600-731R | 0,3 | 135 | 46210-10 | 39,2 | 116 | 46530-750 | | 123 | 48160-205 | 68,5 | 80, 196 |
| 4600-732R | | 135 | 46210-12 | 44,3 | 116 | 46532-750 | | 123 | 48160-210 | 85,5 | 80, 196 |
| 4600-733 | 0,4 | 135 | 46210-20 | 95,5 | 116 | 46540-750 | | 123 | 48170-210 | 44,4 | 80, 196 |
| 4600-734 | 0,1 | 135 | 46210-22 | 81,3 | 117 | 46610-10 | 49,8 | 124 | 48215-12 | 30,4 | 191 |
| 4600-7342 | 0,1 | 135 | 46210-30 | 76,3 | 117 | 46610-12 | 55,6 | 124 | 48215-121 | 29,5 | 191 |
| 4600-744 | | 135 | 46210-32 | 119,2 | 117 | 46610-20 | 92,1 | 124 | 48215-22 | 50,9 | 191 |
| 4600-760 | 1,2 | 128 | 46210-40 | 100,3 | 117 | 46610-22 | 103,7 | 125 | 48215-221 | 49,1 | 191 |
| 4600-761 | 1,6 | 128 | 46210-750 | | 116 | 46610-30 | 134,8 | 125 | 48215-32 | 71,7 | 191 |
| 4600-762 | 2,4 | 128 | 46212-750 | | 116 | 46610-32 | 152,8 | 125 | 48215-321 | 68,9 | 191 |
| 4600-763 | 3,1 | 128 | 46220-750 | | 116 | 46610-40 | 178,1 | 125 | 48215-42 | 92,5 | 191 |
| 4600-764 | 3,5 | 128 | 46222-750 | | 117 | 46610-750 | | 124 | 48215-421 | 88,8 | 191 |
| 4600-765 | 4,8 | 128 | 46226-20 | 94,2 | 126 | 46612-750 | | 124 | 48270-7015 | 0,5 | 80, 196 |
| 4600-7703R | 0,1 | 129 | 46230-750 | | 117 | 46620-750 | | 124 | 483103-20 | 28,3 | 149 |
| 4600-770R | 0,1 | 129 | 46232-750 | | 117 | 46622-750 | | 125 | 483103-30 | 38,2 | 149 |
| 4600-7713R | 0,1 | 129 | 46240-750 | | 117 | 46630-750 | | 125 | 483103-40 | 50,4 | 149 |
| 4600-771R | 0,1 | 129 | 46310-10 | 41,5 | 118 | 46632-750 | | 125 | 483106-20 | 40,4 | 151 |
| 4600-773 | 0,1 | 129 | 46310-12 | 46,6 | 118 | 46640-750 | | 125 | 483106-30 | 55,2 | 151 |
| 4600-7733 | 0,1 | 129 | 46310-20 | 75,7 | 118 | 4800-1210 | | 197 | 483106-40 | 71,9 | 151 |
| 4600-89 | 1,7 | 129 | 46310-22 | 85,9 | 118 | 4800-2210 | | 197 | 48315-13 | 33,9 | 190 |
| 4602-89 | 2,1 | 129 | 46310-30 | 110,1 | 119 | 4800-70251 | 1,1 | 191, 192, 195 | 48315-131 | 31,9 | 190 |
| 4604-10 | 2,8 | 128 | 46310-32 | 126,1 | 119 | 4800-707 | 0,5 | 193 | 48315-23 | 57,2 | 190 |
| 4604-12 | 3,5 | 128 | 46310-40 | 145,1 | 119 | 48010-1210 | 48,3 | 197 | 48315-231 | 53,1 | 190 |
| 4604-20 | 5,1 | 128 | 46310-750 | | 118 | 48010-2210 | 87,5 | 197 | 48315-33 | 80,7 | 190 |
| 4604-200 | | 128 | 46312-750 | | 118 | 480103-20 | 28,2 | 148 | 48315-331 | 74,6 | 190 |
| 4604-22 | 6,7 | 128 | 4631-70 | 2,8 | 128 | 480103-30 | 39,1 | 148 | 483203-20 | 30,0 | 149 |
| 4604-220 | | 128 | 46320-750 | | 118 | 480103-40 | 52,1 | 148 | 483203-30 | 41,2 | 149 |
| 4604-30 | 7,5 | 128 | 46322-750 | | 118 | 480106-20 | 39,1 | 150 | 483203-40 | 54,2 | 149 |
| 4604-300 | | 128 | 4632-70 | 3,9 | 128 | 480106-30 | 54,7 | 150 | 483206-20 | 41,6 | 151 |
| 4604-32 | 9,9 | 128 | 46330-750 | | 119 | 480106-40 | 71,1 | 150 | 483206-30 | 58,2 | 151 |
| 4604-320 | | 128 | 46332-750 | | 119 | 48015-12 | 28,8 | 192 | 483206-40 | 75,5 | 151 |
| 4604-710L | 0,7 | 128 | 4633-70 | 5,2 | 128 | 48015-121 | 26,4 | 192 | 48415-012 | | 195 |
| 4604-710R | 0,7 | 128 | 46340-750 | | 119 | 48015-22 | 47,7 | 192 | 48415-024 | | 195 |
| 46110-10 | 37,5 | 114 | 46410-10 | 44,3 | 120 | 48015-221 | 43,0 | 192 | 48615-000 | | 194 |
| 46110-12 | 42,3 | 114 | 46410-12 | 49,7 | 120 | 48015-32 | 66,9 | 192 | 4900-700 | 0,2 | 77, 82 |
| 46110-20 | 67,5 | 114 | 46410-20 | 81,3 | 120 | 48015-321 | 59,9 | 192 | 4900-701 | | 85 |
| 46110-22 | 77,1 | 114 | 46410-22 | 92,1 | 120 | 48015-42 | 86,1 | 192 | 4900-702 | 0,1 | 82 |
| 46110-30 | 97,9 | 115 | 46410-30 | 118,5 | 121 | 48015-421 | 76,7 | 192 | 4900-707 | | 81 |
| 46110-32 | 112,9 | 115 | 46410-32 | 135,3 | 121 | 48015-711L | 0,1 | 193 | 4900-718 | | 84, 85 |
| 46110-40 | 128,9 | 115 | 46410-40 | 156,3 | 121 | 48015-711R | 0,1 | 193 | 4900-721 | 0,1 | 84, 85 |
| 46110-730 | | 114, 116, 118, | 46410-750 | | 120 | 48015-713 | | 193 | 4900-7212 | | 84, 85 |
| | | 120, 122, 124 | 46412-750 | | 120 | 48015-770 | | 193, 194 | 4900-723 | | 84, 85 |
| 46110-750 | | 114 | 4641-70 | 3,1 | 128 | 48020-1210 | 49,0 | 197 | 4900-724 | 0,1 | 84, 85 |
| 46112-730 | | 114, 116, 118, | 46420-750 | | 120 | 48020-2210 | 89,1 | 197 | 4900-7242 | 0,1 | 84, 85 |
| | | 120, 122, 124 | 46422-750 | | 120 | 480203-20 | 29,6 | 148 | 4900-725 | 0,1 | 84, 85 |
| 46112-750 | | 114 | 4642-70 | 4,8 | 128 | 480203-30 | 41,0 | 148 | 4900-7252 | 0,1 | 84, 85 |

| Best.-Nr. | Gewicht/kg | Seite | Best.-Nr. | Gewicht/kg | Seite | Best.-Nr. | Gewicht/kg | Seite | Best.-Nr. | Gewicht/kg | Seite |
|-----------|------------|-------------------|-----------|-------------------|-------|------------|------------|------------------------|------------|------------|-------|
| 4900-749 | | 85 | 49020-22 | 53,9 | 56 | 49090-12 | 11,1 | 76 | 49250-20 | 56,9 | 65 |
| 4900-765 | 3,1 | 82 | 49020-223 | 62,0 | 72 | 49090-20 | 19,0 | 76 | 49250-40 | 97,8 | 65 |
| 4900-766 | 3,7 | 82 | 49020-224 | 65,5 | 72 | 49090-22 | 19,3 | 76 | 49310-20 | 49,1 | 68 |
| 4900-770 | 0,1 | 82 | 49020-225 | 69,0 | 74 | 49090-30 | 25,1 | 77 | 49310-22 | 53,6 | 68 |
| 4900-7703 | | 82 | 49020-228 | 62,9 | 67 | 49090-32 | 30,4 | 77 | 49310-30 | 65,2 | 68 |
| 4900-772 | 0,1 | 82 | 49020-30 | 65,2 | 57 | 49090-40 | 34,0 | 77 | 49310-32 | 77,1 | 68 |
| 4900-7723 | | 82 | 49020-303 | 76,7 | 73 | 490910-730 | | 76 | 49310-40 | 85,4 | 68 |
| 4900-773 | 0,1 | 82 | 49020-304 | 79,9 | 73 | 490910-750 | | 76 | 49310-730 | | 72 |
| 4900-7732 | 0,1 | 82 | 49020-305 | 84,0 | 75 | 490912-730 | | 76 | 49310-750 | | 72 |
| 4900-7733 | | 82 | 49020-32 | 77,6 | 57 | 490912-750 | | 76 | 49312-730 | | 72 |
| 49010-10 | 28,8 | 56 | 49020-323 | 89,8 | 73 | 490920-730 | | 76 | 49312-750 | | 72 |
| 49010-103 | 31,2 | 72 | 49020-324 | 95,0 | 73 | 490920-750 | | 76 | 4931-70 | 3,0 | 81 |
| 49010-104 | 32,6 | 72 | 49020-325 | 100,3 | 75 | 49092-20 | 19,2 | 76 | 49320-20 | 50,3 | 69 |
| 49010-105 | 34,0 | 74 | 49020-40 | 85,5 | 57 | 49092-22 | 20,1 | 76 | 49320-22 | 74,8 | 69 |
| 49010-12 | 32,2 | 56 | 49020-403 | 100,9 | 73 | 490922-730 | | 76 | 49320-30 | 67,0 | 69 |
| 49010-123 | 34,8 | 72 | 49020-404 | 105,1 | 73 | 490922-750 | | 76 | 49320-32 | 108,9 | 69 |
| 49010-124 | 36,6 | 72 | 49020-405 | 110,5 | 75 | 49092-40 | 37,3 | 76 | 49320-40 | 87,9 | 69 |
| 49010-125 | 38,0 | 74 | 4902-0601 | 85, 147, 159, 182 | | 490930-730 | | 77 | 49320-730 | | 72 |
| 49010-20 | 47,9 | 56 | 4902-0611 | 85, 147, 159, 182 | | 490930-750 | | 77 | 49320-750 | | 72 |
| 49010-203 | 54,9 | 72 | 49022-20 | 50,0 | 60 | 490932-730 | | 77 | 49322-730 | | 72 |
| 49010-204 | 57,7 | 72 | 49022-20B | 57,8 | 67 | 490932-750 | | 77 | 49322-750 | | 72 |
| 49010-205 | 60,3 | 74 | 49022-22 | 54,4 | 60 | 490940-730 | | 77 | 4932-70 | 3,9 | 81 |
| 49010-20B | 54,8 | 67 | 49022-22B | 64,7 | 67 | 490940-750 | | 77 | 49330-730 | | 73 |
| 49010-22 | 52,3 | 56 | 49022-40 | 85,7 | 60 | 49110-00 | 53,2 | 66 | 49330-750 | | 73 |
| 49010-223 | 60,4 | 72 | 49030-10 | 32,8 | 58 | 49110-02 | 58,5 | 66 | 49332-730 | | 73 |
| 49010-224 | 63,9 | 72 | 49030-12 | 37,4 | 58 | 49110-730 | | 56, 58 | 49332-750 | | 73 |
| 49010-225 | 67,4 | 74 | 49030-20 | 52,8 | 58 | 49110-750 | | 56, 58 | 4933-70 | 5,2 | 81 |
| 49010-22B | 61,3 | 67 | 49030-22 | 59,4 | 58 | 49112-730 | | 56, 58 | 49340-730 | | 73 |
| 49010-30 | 59,5 | 57 | 49030-30 | 69,1 | 59 | 49112-750 | | 56, 58 | 49340-750 | | 73 |
| 49010-303 | 73,9 | 73 | 49030-32 | 84,2 | 59 | 49120-00 | 54,3 | 66 | 4934-70 | 6,4 | 81 |
| 49010-304 | 78,1 | 73 | 49030-40 | 89,5 | 59 | 49120-02 | 60,1 | 66 | 49350-20 | 56,0 | 70 |
| 49010-305 | 86,8 | 75 | 49032-20 | 54,0 | 61 | 49120-730 | | 56, 58, 60, 61, 63, 67 | 49350-22 | 61,8 | 70 |
| 49010-32 | 75,1 | 57 | 49032-22 | 56,5 | 61 | 49120-750 | | 56, 58, 60, 61, 63, 67 | 49350-30 | 74,3 | 70 |
| 49010-323 | 87,3 | 73 | 49032-40 | 90,3 | 61 | 49122-730 | | 56, 58, 60, 61, 63, 67 | 49350-32 | 89,2 | 70 |
| 49010-324 | 92,5 | 73 | 49040-10 | 32,6 | 58 | 49122-750 | | 56, 58, 60, 61, 63, 67 | 49350-40 | 97,5 | 70 |
| 49010-325 | 97,8 | 75 | 49040-12 | 37,4 | 58 | 49130-730 | | 57, 59 | 4940-20 | | 79 |
| 49010-40 | 83,0 | 57 | 49040-20 | 53,3 | 58 | 49130-750 | | 57, 59 | 4940-21 | | 79 |
| 49010-403 | 97,1 | 73 | 49040-22 | 60,6 | 58 | 49132-730 | | 57, 59 | 49406-00 | 69,1 | 78 |
| 49010-404 | 102,6 | 73 | 49040-30 | 68,9 | 59 | 49132-750 | | 57, 59 | 49406-02 | 76,3 | 79 |
| 49010-405 | 108,0 | 75 | 49040-32 | 87,8 | 59 | 49140-730 | | 57, 59, 60, 61, 63 | 494060-730 | | 78 |
| 4901-0601 | 0,1 | 85, 147, 159, 182 | 49040-40 | 93,1 | 59 | 49140-750 | | 57, 59, 60, 61, 63 | 494060-750 | | 78 |
| 4901-0611 | | 85, 147, 159, 182 | 49042-20 | 54,6 | 61 | 49160-20 | 57,3 | 66 | 494062-730 | | 79 |
| 49012-20 | 48,8 | 60 | 49042-22 | 57,6 | 61 | 49160-22 | 62,3 | 66 | 494062-750 | | 79 |
| 49012-20B | 57,5 | 67 | 49042-40 | 93,8 | 61 | 49210-20 | 50,1 | 64 | 49408-00 | 71,9 | 78 |
| 49012-22 | 52,7 | 60 | 49050-10 | 33,8 | 58 | 49210-40 | 85,6 | 64 | 49408-02 | 79,8 | 79 |
| 49012-22B | 67,2 | 67 | 49050-12 | 37,8 | 58 | 49212-20B | 45,9 | 67 | 494080-730 | | 78 |
| 49012-40 | 83,1 | 60 | 49050-20 | 54,8 | 58 | 49220-20 | 51,3 | 65 | 494080-750 | | 78 |
| 49020-10 | 29,3 | 56 | 49050-22 | 60,4 | 58 | 49220-40 | 88,2 | 65 | 494082-730 | | 79 |
| 49020-103 | 31,8 | 72 | 49050-30 | 72,4 | 59 | 49220-730 | | 68, 69, 70 | 494082-750 | | 79 |
| 49020-104 | 33,2 | 72 | 49050-32 | 87,2 | 59 | 49220-750 | | 68, 69, 70 | 49410-00 | 74,6 | 78 |
| 49020-105 | 34,5 | 74 | 49050-40 | 95,1 | 59 | 49222-20B | 49,4 | 67 | 49410-02 | 83,3 | 79 |
| 49020-12 | 33,8 | 56 | 49052-20 | 55,7 | 62 | 49222-730 | | 68, 69, 70 | 494100-730 | | 78 |
| 49020-123 | 36,4 | 72 | 49052-22 | 60,9 | 62 | 49222-750 | | 68, 69, 70 | 494100-750 | | 78 |
| 49020-124 | 38,2 | 72 | 49052-40 | 95,2 | 62 | 49230-730 | | 68, 69, 70 | 494102-730 | | 79 |
| 49020-125 | 39,9 | 74 | 49056-20 | 67,3 | 63 | 49230-750 | | 68, 69, 70 | 494102-750 | | 79 |
| 49020-20 | 49,1 | 56 | 49056-22 | 76,2 | 63 | 49232-730 | | 68, 69, 70 | 49410-730 | | 72 |
| 49020-203 | 56,1 | 72 | 49056-40 | | 63 | 49232-750 | | 68, 69, 70 | 49410-750 | | 72 |
| 49020-204 | 58,9 | 72 | 49060-20 | 54,4 | 66 | 49240-730 | | 68, 69, 70 | 49412-730 | | 72 |
| 49020-205 | 61,8 | 74 | 49060-22 | 58,0 | 66 | 49240-750 | | 68, 69, 70 | 49412-750 | | 72 |
| 49020-20B | 56,0 | 67 | 49090-10 | 10,8 | 76 | | | | 4941-70 | 4,0 | 81 |

Bestellnummern- und Gewichtsregister

| Best.-Nr. | Gewicht/kg | Seite | Best.-Nr. | Gewicht/kg | Seite | Best.-Nr. | Gewicht/kg | Seite | Best.-Nr. | Gewicht/kg | Seite |
|------------|------------|-------|-------------|---------------|----------|-------------|------------|----------|-------------|------------|-------|
| 49420-730 | | 72 | 520461-4.19 | | 424 | 540490-1.20 | | 401 | 5500-754 | 0,8 | 443 |
| 49420-750 | | 72 | 520471-4.17 | 164,0 | 426 | 540490-1.22 | | 401 | 55505-10 | | 456 |
| 49422-730 | | 72 | 520471-4.19 | 80,0 | 426 | 540490-1.7 | | 401 | 55505-11 | | 456 |
| 49422-750 | | 72 | 520490-1.1 | | 410 | 540490-1.8 | | 400 | 55505-20 | | 456 |
| 4942-70 | 4,8 | 81 | 520490-1.10 | | 410 | 540700-707L | 0,5 | 402 | 55505-21 | | 456 |
| 49430-730 | | 73 | 520490-1.20 | | 411 | 540700-707M | 0,5 | 402 | 55515-00 | | 456 |
| 49430-750 | | 73 | 520490-1.22 | | 411 | 540700-707R | 0,5 | 402 | 55515-02 | | 456 |
| 49432-730 | | 73 | 520490-1.4 | | 411 | 540700-7084 | 2,0 | 402 | 55515-04 | | 456 |
| 49432-750 | | 73 | 520490-1.7 | | 411 | 540700-7085 | 2,0 | 402 | 55515-701 | | 456 |
| 4943-70 | 6,4 | 81 | 520490-1.8 | | 410 | 540700-7086 | 3,0 | 402 | 55575-20 | 16,5 | 455 |
| 49440-730 | | 73 | 520700-705 | | 411 | 540700-7121 | 3,7 | 403 | 55575-701 | | 455 |
| 49440-750 | | 73 | 520700-707L | 0,5 | 412 | 540700-7122 | 3,7 | 403 | 55576-20 | 7,0 | 455 |
| 49510-730 | | 74 | 520700-707M | 0,5 | 412 | 540700-7123 | 3,7 | 403 | 55576-21 | 7,5 | 455 |
| 49510-750 | | 74 | 520700-707R | 0,5 | 412 | 540700-713 | 0,3 | 402 | 55576-700 | | 455 |
| 49512-730 | | 74 | 520700-7084 | 2,0 | 412 | 540700-714 | 0,3 | 402 | 55576-701 | | 455 |
| 49512-750 | | 74 | 520700-7085 | 2,0 | 412 | 540700-715 | 0,4 | 402 | 55580-02 | | 454 |
| 49520-730 | | 74 | 520700-7086 | 3,0 | 412 | 540700-717 | 0,3 | 402 | 55580-22 | | 454 |
| 49520-750 | | 74 | 520700-7121 | 3,0 | 413 | 540700-719 | 0,5 | 402 | 5592-00 | 100,2 | 434 |
| 49522-730 | | 74 | 520700-7122 | 3,0 | 413 | 540700-721L | 0,3 | 402 | 5592-10 | 102,7 | 434 |
| 49522-750 | | 74 | 520700-7123 | 3,0 | 413 | 540700-721M | 0,3 | 402 | 5592-720 | | 434 |
| 49530-730 | | 75 | 520700-7124 | 3,0 | 413 | 540700-721R | 0,3 | 402 | 5592-730 | 1,9 | 435 |
| 49530-750 | | 75 | 520700-713 | 0,3 | 412 | 540700-722L | 0,3 | 402 | 5592-740 | 2,2 | 435 |
| 49532-730 | | 75 | 520700-714 | 0,3 | 412 | 540700-722M | 0,3 | 402 | 56800-702 | | 418 |
| 49532-750 | | 75 | 520700-715 | 0,4 | 412 | 540700-722R | 0,3 | 402 | 56800-703 | | 418 |
| 49540-730 | | 75 | 520700-717 | 0,3 | 412 | 540700-723 | | 403 | 56800-704 | | 418 |
| 49540-750 | | 75 | 520700-719 | 0,5 | 412 | 540700-7261 | | 403 | 56800-7121 | | 419 |
| 495620-730 | | 63 | 520700-721L | 0,3 | 412 | 540700-7262 | | 403 | 56800-7131 | | 419 |
| 495622-730 | | 63 | 520700-721M | 0,3 | 412 | 540700-7263 | | 403 | 56800-7141 | | 419 |
| 495640-730 | | 63 | 520700-721R | 0,3 | 412 | 540700-735 | | 401 | 56800-740 | 1,0 | 419 |
| 49610-22 | 53,2 | 71 | 520700-722L | 0,3 | 412 | 540708-1.1 | | 400 | 56800-741 | 1,8 | 419 |
| 49610-32 | 76,0 | 71 | 520700-722M | 0,3 | 412 | 540708-1.10 | | 400 | 56800-742 | 1,1 | 418 |
| 49620-22 | 54,8 | 71 | 520700-722R | 0,3 | 412 | 540708-1.20 | | 401 | 56800-743 | 1,1 | 418 |
| 49620-32 | 78,7 | 71 | 520700-723 | | 413 | 540708-1.22 | | 401 | 56806-0806 | 6,3 | 418 |
| 49622-730 | | 71 | 520700-7241 | 0,6 | 413 | 540708-1.3 | | 423 | 56806-08062 | 6,3 | 418 |
| 49622-750 | | 71 | 520700-7242 | 0,6 | 413 | 540708-1.7 | | 401 | 56806-0807 | 6,4 | 418 |
| 49632-730 | | 71 | 520700-7251 | 1,2 | 413 | 540708-1.8 | | 400 | 56806-08072 | | 418 |
| 49632-750 | | 71 | 520700-7252 | 1,2 | 413 | 5412-040 | | 443, 445 | 56806-0815 | | 419 |
| 49650-22 | 61,4 | 71 | 520708-1.1 | | 408, 410 | 5413-040 | | 443, 445 | 56806-08152 | | 419 |
| 49650-32 | 88,2 | 71 | 520708-1.10 | | 408, 410 | 5413-041 | | 439 | 56806-0906 | 6,4 | 418 |
| | | | 520708-1.20 | | 409, 411 | 5413-780 | | 440 | 56806-09062 | 6,4 | 418 |
| | | | 520708-1.22 | | 409, 411 | 54210-000 | 45,1 | 445 | 56806-0907 | 6,9 | 418 |
| | | | 520708-1.4 | | 409, 411 | 54210-0030 | 24,5 | 442 | 56806-09072 | | 418 |
| | | | 520708-1.7 | | 409, 411 | 54230-000 | 43,7 | 445 | 56806-0915 | | 419 |
| | | | 520708-1.8 | | 408, 410 | 54230-0030 | 23,6 | 442 | 56806-09152 | | 419 |
| | | | 520710-1.1 | 6,4 | 413 | 54500-730 | | 427 | 56806-1006 | 7,2 | 418 |
| | | | 520710-1.4 | 8,0 | 413 | 54500-735 | | 427 | 56806-10062 | 7,2 | 418 |
| | | | 520710-1.7 | 7,2 | 413 | 54510-000 | 42,1 | 444 | 56806-1007 | 7,3 | 418 |
| | | | 520712-1.1 | 9,5 | 413 | 54530-000 | 40,1 | 444 | 56806-10072 | | 418 |
| | | | 520712-1.4 | 11,9 | 413 | 54700-00 | 55,1 | 438 | 56806-1015 | | 419 |
| | | | 520712-1.7 | 10,7 | 413 | 5470-010 | 1,3 | 439 | 56806-10152 | | 419 |
| | | | 520718-1.1 | 9,5 | 413 | 54701-00 | 53,3 | 438 | 5722-00 | 30,0 | 325 |
| | | | 520718-1.4 | 11,9 | 413 | 54780-000 | 79,2 | 440 | 5722-80 | 2,6 | 325 |
| | | | 520718-1.7 | 10,7 | 413 | 54780-010 | 68,5 | 440 | 5723-00 | 44,4 | 325 |
| | | | 5220-410 | 442, 444, 445 | | 54780-150 | 82,5 | 440 | 5723-80 | 2,0 | 325 |
| | | | 5220-411 | 438 | | 5500-703 | 1,2 | 446, 447 | 5724-00 | 59,8 | 325 |
| | | | 52470-750 | 427 | | 5500-704 | 1,9 | 447 | 5724-80 | 2,6 | 325 |
| | | | 5400-760 | 440 | | 5500-706 | 4,3 | 447 | 5725-00 | 40,5 | 325 |
| | | | 540330-1.3 | 423 | | 5500-7132 | 1,4 | 447 | 5725-80 | 6,8 | 325 |
| | | | 540490-1.1 | 400 | | 5500-719 | 3,2 | 446 | | | |
| | | | 540490-1.10 | 400 | | 5500-720 | 0,8 | 446 | | | |

| Best.-Nr. | Gewicht/kg | Seite |
|--------------------|-------------------------|----------|
| 6000 - 6999 | | |
| 6103-10 | | 393 |
| 6103-11 | 332, 374, 393 | |
| 6103-12 | 332, 374, 393 | |
| 6103-13 | 332, 374, 393 | |
| 6400-01 | 331, 367 | |
| 6400-401 | 364 | |
| 6400-402 | 364 | |
| 6400-410 | 366, 368, 370 | |
| 6400-411 | 366, 368, 370 | |
| 6400-412 | 366, 368, 370 | |
| 64011-000 | | 375 |
| 64020-00 | 3,3 | 332 |
| 6492-00 | 1,0 | 375 |
| 6493-10 | 2,0 | 375 |
| 6494-10 | 0,7 | 332, 375 |
| 6494-20 | 0,7 | 375 |
| 6495-10 | 0,3 | 332, 375 |
| 6495-20 | 0,4 | 375 |
| 6496-10 | 0,2 | 375 |
| 6700-01 | 331, 365, 367 | |
| 6700-410 | | 370 |
| 6700-412 | 366, 367, 369, 370 | |
| 67011-000 | | 375 |
| 67020-00 | 3,6 | 332 |
| 6900-01 | 331, 365, 367 | |
| 6900-401 | 364, 365 | |
| 6900-402 | 364, 365 | |
| 6900-410 | 367, 369, 370, 371, 372 | |
| 6900-411 | 367, 369, 371, 372 | |
| 6900-412 | 367, 369, 370, 371, 372 | |
| 69011-000 | | 375 |
| 69020-00 | 4,3 | 332 |
| 7000 - 7999 | | |
| 7000-10 | | 392 |
| 7000-20 | | 392 |
| 7000-80 | | 392 |
| 7100-000 | 97,8 | 391 |
| 7100-100 | 75,9 | 391 |
| 7100-5051 | 3,1 | 393 |
| 7100-704 | 0,1 | 393 |
| 7100-705 | 0,2 | 393 |
| 7100-706 | 0,3 | 393 |
| 7100-709 | 3,0 | 393 |
| 7101-000 | 174,0 | 391 |
| 7101-100 | 114,2 | 391 |
| 7101-200 | 150,0 | 391 |
| 7103-000 | 8,6 | 392 |
| 7104-000 | 16,5 | 392 |
| 7105-000 | 0,1 | 392 |
| 7106-000 | 6,0 | 392 |
| 7200-000 | 127,3 | 391 |
| 7200-100 | 96,3 | 391 |
| 7200-706 | 0,4 | 393 |
| 7201-000 | 224,5 | 391 |
| 7201-100 | 146,9 | 391 |

| Best.-Nr. | Gewicht/kg | Seite |
|-----------|------------|-------|
| 7201-200 | 193,4 | 391 |
| 7203-000 | 10,3 | 392 |
| 7204-000 | 22,2 | 392 |
| 7205-000 | 0,1 | 392 |
| 7206-000 | 7,0 | 392 |
| 780120-40 | 57,7 | 297 |
| 780120-60 | 87,6 | 297 |
| 780120-80 | 105,5 | 297 |
| 780125-40 | 72,6 | 297 |
| 780125-60 | 90,6 | 297 |
| 780125-80 | 108,5 | 297 |
| 780130-40 | 75,6 | 297 |
| 780130-60 | 75,7 | 297 |
| 780130-80 | | 297 |
| 780140-80 | 14,3 | 297 |
| 780160-80 | 18,8 | 297 |
| 780180-80 | 23,3 | 297 |
| 780220-40 | 66,6 | 297 |
| 780220-60 | 104,8 | 297 |
| 780220-80 | 119,2 | 297 |
| 780225-40 | 81,5 | 297 |
| 780225-60 | 101,8 | 297 |
| 780225-80 | 107,3 | 297 |
| 780230-40 | 84,5 | 297 |
| 780230-60 | 101,8 | 297 |
| 780230-80 | 125,2 | 297 |
| 780240-80 | 16,5 | 297 |
| 780260-80 | 21,6 | 297 |
| 780280-80 | 26,7 | 297 |
| 780320-40 | 93,1 | 297 |
| 780320-60 | 117,5 | 297 |
| 780320-80 | 141,9 | 297 |
| 780325-40 | 96,2 | 297 |
| 780325-60 | 120,5 | 297 |
| 780325-80 | 144,9 | 297 |
| 780330-40 | 99,2 | 297 |
| 780330-60 | 123,5 | 297 |
| 780330-80 | 147,9 | 297 |
| 780340-80 | 20,2 | 297 |
| 780360-80 | 26,3 | 297 |
| 780380-80 | 32,3 | 297 |
| 781120-40 | 76,0 | 296 |
| 781120-60 | 98,5 | 296 |
| 781120-80 | 98,2 | 296 |
| 781125-40 | 79,0 | 296 |
| 781125-60 | 101,5 | 296 |
| 781125-80 | 101,2 | 296 |
| 781130-40 | 82,1 | 296 |
| 781130-60 | 104,5 | 296 |
| 781130-80 | 104,5 | 296 |
| 781140-80 | 15,9 | 296 |
| 781160-80 | 21,5 | 296 |
| 781180-80 | 16,5 | 296 |
| 781220-40 | 86,0 | 296 |
| 781220-60 | 111,7 | 296 |
| 781220-80 | 137,3 | 296 |
| 781225-40 | 89,0 | 296 |
| 781225-60 | 114,7 | 296 |
| 781225-80 | 140,3 | 296 |
| 781230-40 | 92,0 | 296 |

| Best.-Nr. | Gewicht/kg | Seite |
|-----------|------------|-------|
| 781230-60 | 117,7 | 296 |
| 781230-80 | 143,3 | 296 |
| 781240-80 | 18,4 | 296 |
| 781260-80 | 24,8 | 296 |
| 781280-80 | 31,2 | 296 |
| 781320-40 | 102,6 | 296 |
| 781320-60 | 133,6 | 296 |
| 781320-80 | 164,5 | 296 |
| 781325-40 | 105,6 | 296 |
| 781325-60 | 136,6 | 296 |
| 781325-80 | 167,5 | 296 |
| 781330-40 | 108,6 | 296 |
| 781330-60 | 139,6 | 296 |
| 781330-80 | 170,6 | 296 |
| 781340-80 | 22,5 | 296 |
| 781360-80 | 30,3 | 296 |
| 781380-80 | 38,0 | 296 |
| 7820-40 | 29,8 | 294 |
| 7820-41 | 21,8 | 294 |
| 7820-42 | 29,4 | 294 |
| 7820-43 | 21,5 | 294 |
| 7820-50 | 32,8 | 294 |
| 7820-51 | 24,4 | 294 |
| 7820-52 | 32,5 | 294 |
| 7820-53 | 24,2 | 294 |
| 7820-60 | 35,9 | 294 |
| 7820-61 | 27,1 | 294 |
| 7820-62 | 35,5 | 294 |
| 7820-63 | 26,8 | 294 |
| 78220-30 | 26,0 | 288 |
| 78220-302 | 46,8 | 289 |
| 78220-31 | 22,4 | 288 |
| 78220-312 | 38,7 | 289 |
| 78220-32 | 25,6 | 288 |
| 78220-322 | 46,2 | 289 |
| 78220-33 | 21,9 | 288 |
| 78220-332 | 38,2 | 289 |
| 7822-30 | 31,4 | 290 |
| 7822-302 | 56,7 | 290 |
| 7822-31 | 25,1 | 290 |
| 7822-312 | 48,2 | 290 |
| 7822-32 | 30,9 | 290 |
| 7822-322 | 55,9 | 290 |
| 7822-33 | 24,8 | 290 |
| 7822-332 | 47,5 | 290 |
| 7825-40 | 35,1 | 294 |
| 7825-41 | 24,5 | 294 |
| 7825-42 | 34,5 | 294 |
| 7825-43 | 24,1 | 294 |
| 7825-50 | 38,5 | 295 |
| 7825-51 | 27,4 | 295 |
| 7825-52 | 37,8 | 295 |
| 7825-53 | 26,9 | 295 |
| 7825-60 | 42,0 | 295 |
| 7825-61 | 30,3 | 295 |
| 7825-62 | 41,2 | 295 |
| 7825-63 | 29,7 | 295 |
| 78300-704 | | 289 |
| 78300-705 | | 289 |
| 78300-706 | | 289 |

| Best.-Nr. | Gewicht/kg | Seite |
|------------|------------|---------------|
| 78300-707 | | 289 |
| 78300-80 | 2,8 | 289 |
| 78300-8002 | 5,1 | 289 |
| 7830-40 | 38,3 | 295 |
| 7830-41 | 26,2 | 295 |
| 7830-42 | 37,5 | 295 |
| 7830-43 | 25,6 | 295 |
| 7830-50 | 41,8 | 295 |
| 7830-51 | 29,1 | 295 |
| 7830-52 | 40,9 | 295 |
| 7830-53 | 28,4 | 295 |
| 7830-60 | 45,2 | 295 |
| 7830-61 | 32,0 | 295 |
| 7830-62 | 44,2 | 295 |
| 7830-63 | 31,2 | 295 |
| 7830-704 | 0,1 | 291, 293, 295 |
| 7830-705 | 0,1 | 291, 293, 295 |
| 7830-706 | 0,1 | 291, 293, 295 |
| 7830-707 | 0,1 | 291, 293, 295 |
| 7830-80 | 2,8 | 291 |
| 7830-8002 | 4,6 | 291 |
| 78320-80 | 2,8 | 289 |
| 78320-8002 | 5,1 | 289 |
| 7832-80 | 2,7 | 291 |
| 7832-8002 | 5,1 | 291 |
| 7840-80 | 3,4 | 295 |
| 7842-80 | 3,4 | 294 |
| 7850-80 | 4,0 | 295 |
| 7852-80 | 4,0 | 294 |
| 7860-80 | 4,6 | 295 |
| 7862-80 | 4,6 | 294 |
| 788142-80 | | 287 |
| 788152-80 | | 287 |
| 788162-80 | | 287 |
| 78820-042 | | 286 |
| 78820-043 | | 286 |
| 78820-052 | | 286 |
| 78820-053 | | 286 |
| 78820-062 | | 286 |
| 78820-063 | | 286 |
| 78820-142 | | 287 |
| 78820-143 | | 287 |
| 78820-152 | | 287 |
| 78820-153 | | 287 |
| 78820-162 | | 287 |
| 78820-163 | | 287 |
| 78820-40 | 27,6 | 292 |
| 78820-41 | 21,3 | 292 |
| 78820-42 | 26,8 | 292 |
| 78820-43 | 20,5 | 292 |
| 78820-50 | 31,2 | 292 |
| 78820-51 | 24,5 | 292 |
| 78820-52 | 30,3 | 292 |
| 78820-53 | 23,7 | 292 |
| 78820-60 | 34,9 | 292 |
| 78820-61 | 27,8 | 292 |
| 78820-62 | 33,8 | 292 |
| 78820-63 | 26,8 | 292 |
| 78825-40 | 34,8 | 292 |
| 78825-41 | 26,4 | 292 |

Bestellnummern- und Gewichtsregister

| Best.-Nr. | Gewicht/kg | Seite | Best.-Nr. | Gewicht/kg | Seite | Best.-Nr. | Gewicht/kg | Seite | Best.-Nr. | Gewicht/kg | Seite |
|-----------|------------|----------|-----------|------------|-------|-----------|------------|-------|-----------|------------|--------|
| 78825-42 | 33,9 | 292 | 8010-124 | 32,3 | 42 | 8020-125 | 35,1 | 42 | 8030-40 | 80,3 | 33 |
| 78825-43 | 25,5 | 292 | 8010-125 | 33,9 | 42 | 8020-20 | 41,9 | 30 | 8030-42 | 100,6 | 33 |
| 78825-50 | 39,4 | 293 | 8010-20 | 40,3 | 30 | 8020-203 | 46,6 | 42 | 8030-50 | 98,5 | 33 |
| 78825-51 | 30,4 | 293 | 8010-203 | 44,5 | 42 | 8020-204 | 48,8 | 42 | 8030-701 | | 49, 82 |
| 78825-52 | 38,3 | 293 | 8010-204 | 47,4 | 42 | 8020-205 | 51,4 | 42 | 8032-20 | 46,5 | 35 |
| 78825-53 | 29,4 | 293 | 8010-205 | 49,8 | 42 | 8020-208 | 48,4 | 39 | 8032-22 | 56,2 | 35 |
| 78825-60 | 44,0 | 293 | 8010-208 | 47,3 | 39 | 8020-22 | 49,2 | 30 | 8032-40 | 80,6 | 35 |
| 78825-61 | 34,5 | 293 | 8010-22 | 47,0 | 30 | 8020-223 | 54,6 | 42 | 8032-42 | 100,9 | 35 |
| 78825-62 | 42,8 | 293 | 8010-223 | 52,5 | 42 | 8020-224 | 57,5 | 42 | 8032-701 | | 49, 82 |
| 78825-63 | 33,3 | 293 | 8010-224 | 55,6 | 42 | 8020-225 | 60,8 | 42 | 8040-10 | 29,6 | 32 |
| 78830-40 | 40,1 | 293 | 8010-225 | 58,7 | 42 | 8020-228 | 93,7 | 39 | 8040-12 | 34,5 | 32 |
| 78830-41 | 30,5 | 293 | 8010-228 | 56,2 | 39 | 8020-30 | 58,1 | 31 | 8040-20 | 46,5 | 32 |
| 78830-42 | 38,9 | 293 | 8010-30 | 55,8 | 31 | 8020-303 | 65,4 | 43 | 8040-22 | 57,5 | 32 |
| 78830-43 | 29,5 | 293 | 8010-303 | 63,6 | 43 | 8020-304 | 68,8 | 43 | 8040-30 | 64,1 | 32 |
| 78830-50 | 45,3 | 293 | 8010-304 | 66,7 | 43 | 8020-305 | 72,5 | 43 | 8040-32 | 82,0 | 32 |
| 78830-51 | 35,1 | 293 | 8010-305 | 70,2 | 43 | 8020-32 | 70,2 | 31 | 8040-40 | 82,3 | 33 |
| 78830-52 | 44,0 | 293 | 8010-32 | 67,4 | 31 | 8020-323 | 78,9 | 43 | 8040-42 | 103,4 | 33 |
| 78830-53 | 33,9 | 293 | 8010-323 | 75,9 | 43 | 8020-324 | 83,3 | 43 | 8040-50 | 101,5 | 33 |
| 78830-60 | 50,5 | 293 | 8010-324 | 80,5 | 43 | 8020-325 | 87,8 | 43 | 8042-20 | 47,3 | 35 |
| 78830-61 | 39,8 | 293 | 8010-325 | 85,1 | 43 | 8020-40 | 75,0 | 31 | 8042-22 | 58,1 | 35 |
| 78830-62 | 49,0 | 293 | 8010-40 | 72,1 | 31 | 8020-403 | 84,9 | 43 | 8042-40 | 82,5 | 35 |
| 78830-63 | 38,4 | 293 | 8010-403 | 81,9 | 43 | 8020-404 | 89,6 | 43 | 8042-42 | 104,0 | 35 |
| 78840-80 | 3,0 | 293 | 8010-404 | 86,7 | 43 | 8020-405 | 94,1 | 43 | 8050-000 | 10,4 | 168 |
| 78842-80 | 2,8 | 286, 292 | 8010-405 | 91,4 | 43 | 8020-42 | 101,1 | 31 | 8050-010 | 12,9 | 168 |
| 78850-80 | 3,4 | 293 | 8010-42 | 85,9 | 31 | 8020-50 | 91,2 | 31 | 8050-10 | 35,0 | 32 |
| 78852-80 | 3,4 | 286, 292 | 8010-50 | 87,6 | 31 | 8020A103 | 30,5 | 44 | 8050-100 | 21,4 | 170 |
| 78860-80 | 4,0 | 293 | 8010A103 | 27,7 | 44 | 8020A104 | 31,5 | 44 | 8050-110 | 24,0 | 170 |
| 78862-80 | 3,9 | 286, 292 | 8010A104 | 28,9 | 44 | 8020A105 | 33,0 | 44 | 8050-12 | 29,0 | 32 |
| | | | 8010A105 | 30,2 | 44 | 8020A123 | 33,0 | 44 | 8050-20 | 46,0 | 32 |
| | | | 8010A123 | 32,0 | 44 | 8020A124 | 34,6 | 44 | 8050-200 | 35,6 | 171 |
| | | | 8010A124 | 33,6 | 44 | 8020A125 | 36,3 | 44 | 8050-210 | 40,7 | 171 |
| | | | 8010A125 | 35,2 | 44 | 8020A203 | 48,1 | 44 | 8050-22 | 55,6 | 32 |
| | | | 8010A203 | 46,5 | 44 | 8020A204 | 50,3 | 44 | 8050-30 | 65,1 | 32 |
| | | | 8010A204 | 48,9 | 44 | 8020A205 | 52,9 | 44 | 80503-000 | 13,2 | 172 |
| | | | 8010A205 | 51,3 | 44 | 8020A223 | 57,2 | 44 | 8050-32 | 79,7 | 32 |
| | | | 8010A223 | 55,1 | 44 | 8020A224 | 60,1 | 44 | 8050-40 | 81,5 | 33 |
| | | | 8010A224 | 58,2 | 44 | 8020A225 | 63,3 | 44 | 8050-42 | 100,8 | 33 |
| | | | 8010A225 | 61,2 | 44 | 8020A303 | 67,6 | 45 | 8050-50 | 101,8 | 33 |
| | | | 8010A303 | 65,4 | 45 | 8020A304 | 71,0 | 45 | 8050-7010 | | 49, 82 |
| | | | 8010A304 | 68,9 | 45 | 8020A305 | 74,7 | 45 | 8050-7100 | 2,6 | 168 |
| | | | 8010A305 | 72,4 | 45 | 8020A323 | 82,8 | 45 | 8050-711 | 11,0 | 169 |
| | | | 8010A323 | 79,8 | 45 | 8020A324 | 87,1 | 45 | 8050-712 | 14,8 | 169 |
| | | | 8010A324 | 84,3 | 45 | 8020A325 | 91,6 | 45 | 8051-000 | 13,8 | 168 |
| | | | 8010A325 | 88,8 | 45 | 8020A403 | 87,9 | 45 | 8051-010 | 17,6 | 168 |
| | | | 8010A403 | 85,0 | 45 | 8020A404 | 92,6 | 45 | 8051-100 | 26,1 | 170 |
| | | | 8010A404 | 89,7 | 45 | 8020A405 | 97,1 | 45 | 8051-110 | 29,9 | 170 |
| | | | 8010A405 | 94,3 | 45 | 8022-20 | 41,9 | 34 | 8051-200 | 45,0 | 171 |
| | | | 8012-20 | 44,2 | 34 | 8022-208 | 42,3 | 39 | 8051-210 | 52,6 | 171 |
| | | | 8012-208 | 47,4 | 39 | 8022-22 | 49,3 | 34 | 80513-000 | 22,2 | 172 |
| | | | 8012-22 | 47,4 | 34 | 8022-228 | 58,8 | 39 | 8051-703 | 0,2 | 168 |
| | | | 8012-228 | 55,8 | 39 | 8022-40 | 75,0 | 34 | 8051-704 | 0,3 | 168 |
| | | | 8012-40 | 79,7 | 34 | 8022-42 | 90,4 | 34 | 8051-7100 | 3,8 | 168 |
| | | | 8012-42 | 86,4 | 34 | 8023-122 | 41,6 | 186 | 8051-711 | 12,3 | 169 |
| | | | 8020-10 | 29,9 | 30 | 8023-224 | 74,7 | 186 | 8051-712 | 17,4 | 169 |
| | | | 8020-103 | 29,7 | 42 | 8030-10 | 29,5 | 32 | 8052-000 | 19,1 | 168 |
| | | | 8020-104 | 30,8 | 42 | 8030-12 | 34,2 | 32 | 8052-010 | 24,3 | 168 |
| | | | 8020-105 | 32,2 | 42 | 8030-20 | 46,0 | 32 | 8052-100 | 37,4 | 170 |
| | | | 8020-12 | 29,2 | 30 | 8030-22 | 55,1 | 32 | 8052-110 | 42,6 | 170 |
| | | | 8020-123 | 31,7 | 42 | 8030-30 | 62,8 | 32 | 8052-20 | 46,0 | 35 |
| | | | 8020-124 | 33,3 | 42 | 8030-32 | 78,0 | 32 | 8052-200 | 63,9 | 171 |

| Best.-Nr. | Gewicht/kg | Seite |
|-----------|------------|----------|
| 8052-210 | 74,3 | 171 |
| 8052-22 | 56,0 | 35 |
| 80523-000 | 22,2 | 172 |
| 8052-40 | 81,5 | 35 |
| 8052-42 | 101,2 | 35 |
| 8052-7010 | | 49, 82 |
| 8052-7100 | 5,2 | 168 |
| 8052-711 | 18,2 | 169 |
| 8052-712 | 25,5 | 169 |
| 8053-00 | | 49, 82 |
| 8053-122 | 45,5 | 186 |
| 8053-224 | 79,8 | 186 |
| 8055-00 | | 49 |
| 80593-000 | 8,7 | 172 |
| 8060-20 | 44,1 | 38 |
| 8060-22 | 52,1 | 38 |
| 80700-00 | 44,2 | 178 |
| 8070-01 | 7,9 | 181 |
| 80700-10 | 27,8 | 180 |
| 8070-02 | 9,2 | 181 |
| 80700-20 | 46,5 | 180 |
| 80700-201 | 40,1 | 198 |
| 80700-203 | 34,6 | 198 |
| 80700-221 | 24,3 | 199 |
| 80700-223 | 21,0 | 199 |
| 80700-231 | 17,2 | 198 |
| 80700-233 | 15,0 | 198 |
| 80700-30 | 65,7 | 180 |
| 80700-40 | 84,8 | 180 |
| 8070-3720 | 92,8 | 156 |
| 8070-3721 | 96,0 | 156 |
| 8070-3722 | 92,8 | 156 |
| 8070-3723 | 96,0 | 156 |
| 8070-3730 | 101,1 | 156 |
| 8070-3731 | 108,6 | 156 |
| 8070-3732 | 100,8 | 156 |
| 8070-3733 | 104,5 | 156 |
| 8070-3740 | 119,8 | 156 |
| 8070-3741 | 124,6 | 156 |
| 8070-3742 | 119,4 | 156 |
| 8070-3743 | 123,5 | 156 |
| 80710-00 | 68,8 | 178 |
| 8071-01 | 13,3 | 181 |
| 8071-02 | 16,3 | 181 |
| 8071-03 | 46,5 | 179 |
| 80720-00 | 68,2 | 179 |
| 80730-00 | 92,8 | 179 |
| 8073-01 | 18,7 | 181 |
| 8073-02 | 23,4 | 181 |
| 80730-20 | 128,5 | 179 |
| 8074-00 | 8,5 | 181 |
| 8077-30 | 0,1 | 147, 182 |
| 8077-300 | 0,1 | 182 |
| 8077-32 | 0,1 | 182 |
| 8078-1101 | 2,0 | 176 |
| 8078-1102 | 1,5 | 176 |
| 8078-1103 | 2,5 | 176 |
| 8078-1104 | 5,0 | 176 |
| 8078-1201 | 14,5 | 177 |
| 8078-1202 | 21,0 | 177 |

| Best.-Nr. | Gewicht/kg | Seite |
|-----------|------------|---------|
| 8078-1203 | 20,0 | 177 |
| 8078-1301 | 5,0 | 177 |
| 8078-1302 | 8,5 | 177 |
| 8078-2101 | 0,5 | 169 |
| 8078-2111 | 1,7 | 169 |
| 8078-702 | 0,8 | 176 |
| 8078-703 | 0,2 | 79, 176 |
| 8078-707 | | 176 |
| 8078-713 | 0,4 | 193 |
| 8090-10 | 9,6 | 46 |
| 8090-12 | 10,6 | 46 |
| 8090-20 | 16,0 | 46 |
| 8090-22 | 18,6 | 46 |
| 8090-30 | 22,6 | 46 |
| 8090-32 | 28,0 | 46 |
| 8090-40 | 30,1 | 47 |
| 8090-42 | 36,2 | 47 |
| 8090-50 | 36,1 | 47 |
| 8092-20 | 16,3 | 46 |
| 8092-22 | 19,0 | 46 |
| 8092-40 | 30,7 | 46 |
| 8092-42 | 37,0 | 46 |
| 8110-00 | 42,5 | 38 |
| 8110-02 | 49,8 | 38 |
| 8120-00 | 37,5 | 38 |
| 8120-02 | 45,2 | 38 |
| 8123-122 | 40,4 | 187 |
| 8123-224 | 71,9 | 187 |
| 8151-900 | 25,6 | 173 |
| 8151-902 | 11,2 | 173 |
| 8151-920 | 79,2 | 173 |
| 8151-922 | 31,2 | 173 |
| 8152-004 | | 173 |
| 8152-204 | | 173 |
| 8152-900 | 37,8 | 173 |
| 8152-902 | 22,0 | 173 |
| 8152-920 | 103,3 | 173 |
| 8152-922 | 47,6 | 173 |
| 8153-122 | 44,3 | 187 |
| 8153-224 | 76,9 | 187 |
| 8160-20 | 45,5 | 38 |
| 8160-22 | 60,3 | 38 |
| 8170-111 | 39,8 | 199 |
| 8170-201 | 50,2 | 140 |
| 8170-211 | 73,7 | 199 |
| 8170-301 | 72,2 | 140 |
| 8170-311 | 107,2 | 199 |
| 8170-401 | 95,7 | 140 |
| 8170-402 | 61,4 | 198 |
| 8170-602 | 89,1 | 198 |
| 8170-802 | 118,0 | 198 |
| 8210-20 | 39,4 | 36 |
| 8210-40 | 70,4 | 36 |
| 8212-20B | 43,3 | 39 |
| 8220-20 | 41,1 | 37 |
| 8220-40 | 73,4 | 37 |
| 8222-20B | 38,3 | 39 |
| 8250-20 | 45,2 | 37 |
| 8250-40 | 79,9 | 37 |
| 82700-00 | 54,5 | 178 |

| Best.-Nr. | Gewicht/kg | Seite |
|-----------|------------|-------|
| 82700-10 | 38,2 | 180 |
| 82700-20 | 67,9 | 180 |
| 8270-172 | 36,7 | 156 |
| 8270-173 | 42,0 | 156 |
| 8270-174 | 50,6 | 156 |
| 8270-201 | 50,9 | 141 |
| 8270-202 | 58,8 | 142 |
| 8270-203 | 64,9 | 142 |
| 8270-272 | 63,6 | 156 |
| 8270-273 | 71,6 | 156 |
| 8270-274 | 86,0 | 156 |
| 8270-301 | 73,2 | 141 |
| 8270-302 | 86,8 | 142 |
| 8270-303 | 95,3 | 142 |
| 8270-372 | 90,3 | 157 |
| 8270-373 | 97,3 | 157 |
| 8270-374 | 115,7 | 157 |
| 8270-401 | 97,1 | 141 |
| 8270-700 | | 143 |
| 8270-702 | | 143 |
| 82710-00 | 89,4 | 178 |
| 8271-272 | 44,0 | 152 |
| 8271-273 | 51,8 | 152 |
| 8271-274 | 72,8 | 152 |
| 8271-372 | 62,4 | 152 |
| 8271-373 | 69,3 | 152 |
| 8271-374 | 93,3 | 152 |
| 8310-20 | 41,4 | 40 |
| 8310-22 | 49,2 | 40 |
| 8310-30 | 57,1 | 40 |
| 8310-32 | 70,3 | 40 |
| 8310-40 | 73,6 | 40 |
| 8310-42 | 89,5 | 40 |
| 8320-20 | 43,0 | 40 |
| 8320-22 | 51,1 | 40 |
| 8320-30 | 59,4 | 40 |
| 8320-32 | 73,1 | 40 |
| 8320-40 | 76,5 | 40 |
| 8320-42 | 93,1 | 40 |
| 8350-20 | 47,1 | 41 |
| 8350-22 | 57,8 | 41 |
| 8350-30 | 66,4 | 41 |
| 8350-32 | 82,6 | 41 |
| 8350-40 | 83,0 | 41 |
| 8350-42 | 104,4 | 41 |
| 8370-201 | 52,0 | 141 |
| 8370-202 | 60,4 | 143 |
| 8370-203 | 67,5 | 143 |
| 8370-301 | 74,8 | 141 |
| 8370-302 | 89,1 | 143 |
| 8370-303 | 99,2 | 143 |
| 8370-401 | 99,1 | 141 |
| 8370A202 | 46,4 | 144 |
| 8370A302 | 66,8 | 144 |
| 8470-172 | 39,7 | 154 |
| 8470-173 | 48,6 | 154 |
| 8470-174 | 58,2 | 154 |
| 8470-201 | 59,2 | 140 |
| 8470-202 | 61,1 | 142 |
| 8470-203 | 69,2 | 142 |

| Best.-Nr. | Gewicht/kg | Seite |
|------------|--|----------|
| 8470-272 | 69,4 | 154 |
| 8470-273 | 84,6 | 154 |
| 8470-274 | 100,8 | 154 |
| 8470-301 | 85,7 | 140 |
| 8470-302 | 90,0 | 142 |
| 8470-303 | 101,8 | 142 |
| 8470-372 | 98,9 | 155 |
| 8470-373 | 117,0 | 155 |
| 8470-374 | 136,4 | 155 |
| 8470-401 | 113,6 | 140 |
| 8470A202 | 47,1 | 144 |
| 8470A302 | 67,7 | 144 |
| 8472-272 | 46,9 | 153 |
| 8472-273 | 58,3 | 153 |
| 8472-274 | 80,2 | 153 |
| 8472-372 | 66,8 | 153 |
| 8472-373 | 79,1 | 153 |
| 8472-374 | 104,3 | 153 |
| 8500-012 | | 82 |
| 8500-15 | | 49 |
| 8500-171 | | 49 |
| 8500-173 | | 49 |
| 8500-174 | | 49 |
| 8500-44R | 0,3 | 107 |
| 8500-718 | 0,1 | 159 |
| 8500-731R | | 107 |
| 8500-745 | 0,4 | 107 |
| 8501-011 | 0,5 | 193 |
| 8501-04 | | 104, 129 |
| 8501-04251 | 0,4 | 104, 129 |
| 8501-05 | 50, 51, 84, 85, 106, 134, 147, 159, 182 | |
| 8501-06 | 51, 85, 147, 159, 182 | |
| 8501-0611 | 0,1 | 51 |
| 8501-07 | 0,1 | 49 |
| 8501-40 | 0,4 | 107 |
| 8501-4101 | 0,1 | 107, 135 |
| 8501-430 | | 107, 135 |
| 8501-46 | | 107, 135 |
| 8502-0611 | | 51 |
| 8502-0851 | | 51, 85 |
| 8502-0852 | | 51, 85 |
| 8502-0862 | | 51, 85 |
| 8504-10 | 2,9 | 48 |
| 8504-12 | 3,1 | 48 |
| 8504-172 | 4,3 | 158 |
| 8504-173 | 4,2 | 158 |
| 8504-174 | 4,9 | 158 |
| 8504-20 | 3,9 | 48 |
| 8504-201 | 4,0 | 141 |
| 8504-202 | 4,8 | 143 |
| 8504-203 | 7,1 | 143 |
| 8504-22 | 4,7 | 48 |
| 8504-272 | 4,6 | 158 |
| 8504-273 | 7,1 | 158 |
| 8504-274 | 7,9 | 158 |
| 8504-30 | 5,0 | 48 |
| 8504-301 | 5,2 | 141 |
| 8504-302 | 6,4 | 143 |

Bestellnummern- und Gewichtsregister

| Best.-Nr. | Gewicht/kg | Seite | Best.-Nr. | Gewicht/kg | Seite | Best.-Nr. | Gewicht/kg | Seite | Best.-Nr. | Gewicht/kg | Seite |
|-----------|------------|------------------|------------|------------|-------|-----------|------------|-------|------------|------------|------------------------------|
| 8504-303 | 13,0 | 143 | 8573A202 | 49,1 | 144 | 8798-720 | 0,1 | 274 | 8831-052 | 49,9 | 227 |
| 8504-32 | 7,1 | 48 | 8573A302 | 72,7 | 144 | 8798-721 | 0,2 | 274 | 8831-055 | 47,3 | 231 |
| 8504-372 | 6,1 | 158 | 8573A720 | 8,3 | 145 | 8798-722 | 0,1 | 274 | 8831-5035 | 86,1 | 222 |
| 8504-373 | 6,6 | 158 | 8573A730 | 12,3 | 145 | 8798-723 | 0,1 | 275 | 8831-5235 | 102,3 | 228 |
| 8504-374 | 13,7 | 158 | 8670-201 | 63,9 | 141 | 8798-724 | 0,2 | 275 | 8831-5535 | 84,6 | 233 |
| 8504-40 | 7,1 | 48 | 8670-301 | 92,6 | 141 | 8798-725 | 0,1 | 275 | 8850-00 | 1,8 | 215 |
| 8504-401 | 6,4 | 141 | 8670-401 | 122,8 | 141 | 8798-726 | 0,4 | 274 | 8851-00 | 1,5 | 235 |
| 8504-42 | 9,0 | 48 | 8721-00 | 32,6 | 214 | 8798-727 | 0,5 | 275 | 8900-00 | 37,6 | 206 |
| 8504-50 | 8,4 | 48 | 8721-302 | 44,0 | 220 | 8798-7501 | 0,3 | 271 | 8900-02 | 30,1 | 208 |
| 8505-02 | 0,1 | 47, 49, 149, 151 | 8721-303 | 65,7 | 220 | 8798-7511 | 0,5 | 271 | 8900-052 | 41,8 | 226 |
| 8511-00 | | 107, 135 | 8721-305 | 59,0 | 220 | 8798-7521 | 0,6 | 271 | 8900-055 | 40,0 | 230 |
| 8511-20 | | 107, 135 | 8721-306 | 56,8 | 220 | 8798-7531 | 0,4 | 271 | 8900-7131 | | 221, 225, 319 |
| 8511-22 | | 107, 135 | 8721-315 | 29,4 | 235 | 8798-7541 | 0,9 | 271 | 8900-721 | 0,1 | 221, 225, 319 |
| 8520-000 | 43,1 | 213 | 8721-316 | 28,8 | 235 | 8798-7551 | 0,4 | 271 | 8900-7211 | 0,1 | 213, 221, 225, 314, 315, 319 |
| 8521-000 | 49,5 | 213 | 8721-701 | 2,8 | 215 | 8798-7561 | 0,6 | 271 | 8900-723 | 0,1 | 221, 225, 319 |
| 8521-052 | 50,8 | 227 | 8721-71556 | 7,5 | 215 | 8798-7571 | 0,8 | 271 | 8900-80 | 1,6 | 206, 208, 230 |
| 8521-055 | 47,5 | 231 | 8721-71561 | 7,5 | 215 | 8798-7581 | 1,0 | 271 | 8900-802 | 2,9 | 226 |
| 8530-000 | 53,3 | 213 | 8721-71574 | 7,5 | 215 | 8798-7591 | 1,2 | 271 | 8901-00 | 43,9 | 206 |
| 8531-000 | 59,9 | 213 | 8721-80 | 2,3 | 215 | 8798-7601 | 1,8 | 271 | 8901-02 | 36,3 | 208 |
| 8531-052 | 61,9 | 227 | 8750-00 | 0,8 | 215 | 8798-7611 | 2,4 | 271 | 8901-052 | 48,0 | 226 |
| 8531-055 | 57,8 | 231 | 8751-00 | 1,0 | 235 | 8798-7621 | | 271 | 8901-055 | 46,3 | 230 |
| 8570-172 | 40,7 | 154 | 8798-00 | 120,0 | 272 | 8798-7631 | 0,1 | 271 | 8901-315 | 47,4 | 234 |
| 8570-173 | 44,6 | 154 | 8798-01 | 130,0 | 272 | 8798-764 | 0,3 | 271 | 8901-316 | 48,4 | 234 |
| 8570-174 | 56,9 | 154 | 8798-02 | 150,0 | 272 | 8798-765 | 0,3 | 271 | 8901-3725 | 3,2 | 234 |
| 8570-201 | 61,8 | 141 | 8798-03 | 180,0 | 272 | 8798-766 | | 270 | 8901-3726 | 4,0 | 234 |
| 8570-202 | 64,1 | 143 | 8798-04 | 160,0 | 272 | 8798-770 | 0,1 | 271 | 8901-80 | 2,3 | 206, 208, 230 |
| 8570-203 | 73,3 | 143 | 8798-06 | 150,0 | 276 | 8798-780 | 1,3 | 281 | 8901-802 | 3,5 | 226 |
| 8570-272 | 71,6 | 154 | 8798-07 | 120,0 | 276 | 8798-781 | 1,0 | 281 | 8910-00 | 49,5 | 206 |
| 8570-273 | 81,5 | 154 | 8798-40 | 120,0 | 268 | 8798-782 | 0,8 | 281 | 8910-02 | 37,0 | 208 |
| 8570-274 | 97,2 | 154 | 8798-41 | 120,0 | 269 | 8798-783 | 1,5 | 281 | 8910-055 | 53,2 | 230 |
| 8570-301 | 89,4 | 141 | 8798-42 | 120,0 | 269 | 8798-784 | 2,0 | 281 | 8910-80 | 2,5 | 206, 208, 230 |
| 8570-302 | 94,6 | 143 | 8798-43 | 140,0 | 268 | 8798-790 | 1,7 | 281 | 8911-00 | 57,3 | 206 |
| 8570-303 | 107,9 | 143 | 8798-44 | 140,0 | 269 | 8798-791 | 1,2 | 281 | 8911-02 | 44,8 | 208 |
| 8570-372 | 102,4 | 155 | 8798-45 | 140,0 | 269 | 8798-792 | 0,5 | 281 | 8911-055 | 61,0 | 230 |
| 8570-373 | 112,3 | 155 | 8798-46 | 140,0 | 269 | 8798-80 | 48,0 | 280 | 8911-80 | 3,1 | 206, 208, 230 |
| 8570-374 | 132,3 | 155 | 8798-51 | 100,0 | 278 | 8798-81 | 53,0 | 280 | 8920-00 | 54,7 | 206 |
| 8570-401 | 118,6 | 141 | 8798-52 | 100,0 | 278 | 8798-82 | 58,0 | 280 | 8920-02 | 43,4 | 208 |
| 8570-70 | 0,1 | 159 | 8798-701 | 1,5 | 274 | 8798-83 | 60,0 | 280 | 8920-052 | 63,0 | 226 |
| 8570-710 | 0,1 | 159 | 8798-702 | 2,0 | 274 | 8820-000 | 35,3 | 213 | 8920-055 | 62,3 | 230 |
| 8570-711 | | 159 | 8798-703 | 1,9 | 275 | 8821-00 | 51,7 | 214 | 8920-312 | 59,4 | 211 |
| 8571-00 | 89,5 | 183 | 8798-704 | 2,4 | 275 | 8821-000 | 40,2 | 213 | 8920-313 | 63,7 | 210 |
| 8573-201 | 49,1 | 146 | 8798-705 | 1,5 | 274 | 8821-052 | 41,0 | 227 | 8920-314 | 68,1 | 210 |
| 8573-272 | 53,8 | 153 | 8798-706 | 2,0 | 274 | 8821-055 | 38,7 | 231 | 8920-3707 | 1,4 | 211 |
| 8573-273 | 63,0 | 153 | 8798-707 | 2,5 | 274 | 8821-302 | 80,0 | 220 | 8920-59101 | 0,2 | 238 |
| 8573-274 | 68,7 | 153 | 8798-708 | 1,9 | 275 | 8821-303 | 81,2 | 220 | 8920-59104 | | 238 |
| 8573-301 | 67,2 | 146 | 8798-709 | 2,5 | 275 | 8821-305 | 114,6 | 220 | 8920-59105 | | 238 |
| 8573-372 | 65,1 | 153 | 8798-71 | 100,0 | 270 | 8821-306 | 105,7 | 220 | 8920-59153 | 35,4 | 238 |
| 8573-373 | 85,7 | 153 | 8798-710 | 3,1 | 275 | 8821-308 | 76,7 | 220 | 8920-59155 | 35,4 | 238 |
| 8573-374 | 92,3 | 153 | 8798-711 | 1,5 | 274 | 8821-315 | 45,9 | 235 | 8920-59201 | 0,5 | 238 |
| 8573-7201 | | 146 | 8798-712 | 2,0 | 274 | 8821-316 | 45,5 | 235 | 8920-59204 | | 238 |
| 8573-7272 | | 158 | 8798-713 | 3,0 | 274 | 8821-5035 | 72,4 | 222 | 8920-59205 | | 238 |
| 8573-7273 | | 158 | 8798-714 | 4,0 | 274 | 8821-5235 | 85,9 | 228 | 8920-59253 | 4,8 | 238 |
| 8573-7274 | | 158 | 8798-715 | 1,9 | 275 | 8821-5535 | 71,0 | 233 | 8920-59255 | 4,8 | 238 |
| 8573-7301 | | 146 | 8798-716 | 2,5 | 275 | 8821-80 | 4,2 | 215 | 8920-59301 | 1,0 | 238 |
| 8573-7372 | | 158 | 8798-717 | 3,8 | 275 | 8830-000 | 43,6 | 213 | 8920-59304 | 0,1 | 238 |
| 8573-7373 | | 158 | 8798-718 | 5,0 | 275 | 8830-5035 | 79,9 | 222 | 8920-59305 | | 238 |
| 8573-7374 | | 158 | 8798-72 | 120,0 | 270 | 8831-000 | 48,9 | 213 | | | |

| Best.-Nr. | Gewicht/kg | Seite |
|------------|------------|-------------------------|
| 8920-59353 | 6,2 | 238 |
| 8920-59355 | 6,2 | 238 |
| 8920-59401 | 2,0 | 238 |
| 8920-59402 | | 238 |
| 8920-59404 | 0,1 | 238 |
| 8920-59405 | | 238 |
| 8920-59453 | 5,9 | 238 |
| 8920-59455 | 5,9 | 238 |
| 8920-59501 | 2,0 | 238 |
| 8920-59502 | | 238 |
| 8920-59504 | | 238 |
| 8920-59505 | | 238 |
| 8920-59553 | 7,9 | 238 |
| 8920-59555 | 7,9 | 238 |
| 8920-59601 | 4,4 | 238 |
| 8920-59604 | | 238 |
| 8920-59605 | | 238 |
| 8920-59606 | 0,6 | 238 |
| 8920-59653 | 9,2 | 238 |
| 8920-59655 | 9,2 | 238 |
| 8920-59701 | | 238 |
| 8920-59702 | | 238 |
| 8920-59704 | | 238 |
| 8920-59705 | | 238 |
| 8920-59706 | 0,6 | 238 |
| 8920-59753 | 8,9 | 238 |
| 8920-59755 | 8,9 | 238 |
| 8920-80 | 2,9 | 206, 208, 210, 230 |
| 8920-802 | 4,6 | 226 |
| 8921-00 | 67,4 | 207 |
| 8921-02 | 53,2 | 209 |
| 8921-052 | 72,5 | 226 |
| 8921-055 | 72,1 | 231 |
| 8921-301 | 139,0 | 218 |
| 8921-302 | 187,5 | 219 |
| 8921-303 | 184,0 | 219 |
| 8921-3041 | 100,1 | 216 |
| 8921-3042 | 95,6 | 216 |
| 8921-305 | 116,6 | 217 |
| 8921-306 | 121,1 | 218 |
| 8921-311 | 72,2 | 210 |
| 8921-312 | 67,4 | 211 |
| 8921-313 | 73,5 | 210 |
| 8921-314 | 82,0 | 211 |
| 8921-315 | 72,7 | 234 |
| 8921-316 | 76,0 | 234 |
| 8921-3706 | 1,8 | 221 |
| 8921-3707 | 1,9 | 210, 211, 216, 218, 221 |
| 8921-3713 | 1,1 | 217, 218, 221 |
| 8921-3716 | 2,0 | 217, 218, 221 |
| 8921-3722 | 18,0 | 217, 218 |
| 8921-3723 | 13,5 | 217, 218 |
| 8921-3725 | 5,4 | 234 |
| 8921-3726 | 7,3 | 234 |
| 8921-503 | 95,5 | 222 |
| 8921-5030 | 91,4 | 224 |

| Best.-Nr. | Gewicht/kg | Seite |
|-----------|------------|--|
| 8921-523 | 115,1 | 228 |
| 8921-5230 | 109,4 | 229 |
| 8921-553 | 99,9 | 232 |
| 8921-5530 | 95,9 | 232 |
| 8921-5713 | 2,8 | 223, 225, 229 |
| 8921-5718 | 5,5 | 225, 229 |
| 8921-700 | 0,1 | 217, 219, 221 |
| 8921-701 | 1,0 | 225, 228 |
| 8921-80 | 4,1 | 207, 209, 210, 211, 223, 224, 231, 233 |
| 8921-802 | 5,7 | 226, 229 |
| 8922-00 | 75,2 | 207 |
| 8922-02 | 61,0 | 209 |
| 8922-052 | 80,4 | 226 |
| 8922-055 | 79,9 | 231 |
| 8922-503 | 104,4 | 222 |
| 8922-5030 | 99,5 | 224 |
| 8922-523 | 124,5 | 228 |
| 8922-5230 | 118,1 | 229 |
| 8922-553 | 109,1 | 232 |
| 8922-5530 | 104,3 | 232 |
| 8922-80 | 4,8 | 207, 209, 223, 224, 231, 233 |
| 8922-802 | 6,5 | 226, 229 |
| 8924-00 | 94,1 | 207 |
| 8924-02 | 80,0 | 209 |
| 8924-052 | 98,7 | 227 |
| 8924-055 | 98,8 | 231 |
| 8924-802 | 8,0 | 207, 209, 227, 231 |
| 8930-00 | 71,8 | 207 |
| 8930-02 | 54,8 | 209 |
| 8930-052 | 80,8 | 227 |
| 8930-055 | 82,8 | 231 |
| 8930-314 | 83,6 | 211 |
| 8930-503 | 103,5 | 222 |
| 8930-5030 | 99,3 | 224 |
| 8930-5713 | 2,5 | 223, 225 |
| 8930-5718 | 6,4 | 225 |
| 8930-701 | 0,1 | 225 |
| 8930-80 | 4,2 | 207, 209, 211, 223, 224, 231 |
| 8930-802 | 6,3 | 227 |
| 8931-00 | 81,6 | 207 |
| 8931-02 | 64,6 | 209 |
| 8931-052 | 90,3 | 227 |
| 8931-055 | 92,6 | 231 |
| 8931-301 | 164,0 | 219 |
| 8931-302 | 219,2 | 219 |
| 8931-303 | 212,6 | 219 |
| 8931-3041 | 117,9 | 217 |
| 8931-3042 | 112,3 | 216 |
| 8931-305 | 135,2 | 217 |
| 8931-306 | 141,5 | 218 |
| 8931-311 | 86,5 | 210 |
| 8931-314 | 97,3 | 211 |
| 8931-3707 | 2,4 | 210, 216, 218 |

| Best.-Nr. | Gewicht/kg | Seite |
|--------------------|------------|-----------------------------------|
| 8931-3713 | 1,6 | 217, 218 |
| 8931-3716 | 2,4 | 217, 218 |
| 8931-3722 | 20,9 | 217, 218 |
| 8931-3723 | 15,2 | 217, 218 |
| 8931-501 | 220,4 | 247 |
| 8931-502 | 194,0 | 247 |
| 8931-503 | 113,3 | 222 |
| 8931-5030 | 108,1 | 224 |
| 8931-523 | 139,1 | 228 |
| 8931-5230 | 131,9 | 229 |
| 8931-553 | 124,2 | 232 |
| 8931-5530 | 119,1 | 232 |
| 8931-5713 | 2,8 | 223, 225, 229, 247 |
| 8931-5718 | 7,4 | 225, 229 |
| 8931-700 | 0,1 | 217, 219 |
| 8931-701 | 1,0 | 225, 228 |
| 8931-80 | 5,2 | 207, 209, 211, 223, 224, 231, 233 |
| 8931-802 | 7,2 | 227, 229 |
| 8932-00 | 89,3 | 207 |
| 8932-02 | 72,3 | 209 |
| 8932-052 | 98,1 | 227 |
| 8932-055 | 100,2 | 231 |
| 8932-503 | 122,3 | 222 |
| 8932-5030 | 116,2 | 224 |
| 8932-523 | 148,2 | 228 |
| 8932-5230 | 140,0 | 229 |
| 8932-553 | 133,3 | 232 |
| 8932-5530 | 127,2 | 232 |
| 8932-80 | 6,2 | 207, 209, 223, 224, 231, 233 |
| 8932-802 | 8,2 | 227, 229 |
| 8934-00 | 110,7 | 207 |
| 8934-02 | 93,7 | 209 |
| 8934-052 | 118,9 | 227 |
| 8934-055 | 121,7 | 231 |
| 8934-802 | 10,2 | 207, 209, 227, 231 |
| 9000 - 9999 | | |
| 9060-000 | 36,7 | 313 |
| 9060-600 | 36,7 | 312 |
| 9080-000 | 43,7 | 313 |
| 9080-600 | 41,9 | 312 |
| 9134-000 | 31,1 | 308 |
| 9135-000 | 36,4 | 308 |
| 9136-000 | 37,1 | 308 |
| 9137-000 | 44,9 | 308 |
| 9160-000 | 43,5 | 309, 313 |
| 9160-400 | 72,3 | 312 |
| 9160-410 | 65,6 | 312 |
| 9160-600 | 45,9 | 312 |
| 9164-000 | 13,5 | 314 |
| 9165-000 | 20,0 | 315 |
| 9180-000 | 53,3 | 309, 313 |
| 9180-600 | 52,3 | 312 |
| 9184-000 | 16,4 | 314 |
| 9185-000 | 24,5 | 315 |

| Best.-Nr. | Gewicht/kg | Seite |
|-----------|------------|---------------|
| 9190-000 | 61,1 | 309 |
| 9234-000 | 38,4 | 306 |
| 9235-000 | 43,8 | 306 |
| 9236-000 | 49,4 | 306 |
| 9237-000 | 57,2 | 306 |
| 9260-000 | 60,4 | 307, 313 |
| 9260-100 | 63,6 | 310 |
| 9260-30 | 59,5 | 310 |
| 9260-400 | 86,3 | 312 |
| 9260-410 | 73,4 | 312 |
| 9260-425 | 80,3 | 311 |
| 9260-430 | 69,8 | 311 |
| 9260-600 | 59,9 | 312 |
| 9264-000 | 17,4 | 212, 314 |
| 9265-000 | 26,4 | 315 |
| 9265-009 | 26,4 | 212 |
| 9266-1200 | 37,2 | 316 |
| 9267-1200 | 45,0 | 317 |
| 9280-000 | 67,3 | 307, 313 |
| 9280-088 | 56,5 | 211, 311 |
| 9280-100 | 73,4 | 310 |
| 9280-30 | 67,3 | 311 |
| 9280-600 | 66,3 | 312 |
| 9284-000 | 20,3 | 212, 314 |
| 9285-000 | 30,9 | 315 |
| 9285-009 | 30,9 | 212 |
| 9286-1200 | 43,4 | 316 |
| 9287-1200 | 52,6 | 317 |
| 9290-000 | 75,1 | 307 |
| 9360-000 | 54,9 | 309 |
| 9360-80 | 4,2 | 307, 309, 315 |
| 9360-811 | 10,4 | 318 |
| 9364-000 | 16,7 | 314 |
| 9365-000 | 25,0 | 315 |
| 9380-000 | 64,7 | 309 |
| 9384-000 | 20,1 | 314 |
| 9385-000 | 29,8 | 315 |
| 9390-000 | 72,4 | 309 |
| 9460-000 | 83,3 | 307 |
| 9464-000 | 22,1 | 212, 314 |
| 9465-000 | 33,7 | 315 |
| 9465-009 | 29,5 | 212 |
| 9466-1200 | 46,6 | 316 |
| 9467-1200 | 56,3 | 317 |
| 9480-000 | 94,1 | 307 |
| 9484-000 | 25,4 | 212, 314 |
| 9485-000 | 38,5 | 315 |
| 9485-009 | 33,3 | 212 |
| 9486-1200 | 53,1 | 316 |
| 9487-1200 | 64,0 | 317 |
| 9490-000 | 89,2 | 307 |
| 9964-00 | 4,1 | 317 |
| 9984-00 | 4,4 | 317 |

Stichwortregister

A

| | |
|---|-----------------------|
| Abdeckplatten | s. Zubehör |
| Ablageböden für Werkbänke | S. 267 |
| Abluftanlage für Garderobenschränke | S. 28, 54, 88, 91 |
| Acurado Schranksysteme | S. 300-333 |
| Akten-Garderobenschränke | S. 310-313 |
| Aktenstützen | S. 319, 362 |
| Akustik-Lösungen SonicWall | S. 416-419 |
| Akustik-Rollladen Asisto | S. 356-361 |
| Apothekerschranke | S. 448-451 |
| Asisto Auszugschränke | S. 448-451 |
| Asisto Kühlschrank-Caddy | S. 440, 441 |
| Asisto Schreibtische | S. 400-403 |
| Asisto Steh-/Sitz-Arbeitsplätze | S. 400-403 |
| Asisto Stehcontainer | S. 438, 439 |
| Aufbewahrungsschränke für Wäsche | S. 39, 67 |
| Aufhänge-Elemente für Lochplattensysteme | S. 282, 283 |
| Aufsatzregale (Büro) | S. 314, 315, 347 |
| Aufsatzschränke (Büro) | S. 314, 315, 344, 354 |
| Aufsatzschränke Classic (Umkleide) | S. 46, 47 |
| Aufsatzschränke Evolo (Umkleide) | S. 76, 77 |
| Aufsatzschränke für Werkzeug | S. 212, 252, 253 |
| Aufsatzschränke mit Schiebetüren (Büro) | S. 322, 323, 326, 327 |
| Aufsatzschränke mit/ohne Flügeltüren (Büro) | S. 314, 315, 346, 347 |
| Ausgabeschränke | S. 80 |
| Avantgarde Stühle | S. 455 |

B

| | |
|---|---|
| Beistellregale | S. 346 |
| Beistell-Rolladentürenschränke | S. 360, 386 |
| Beistell-Schiebetürenschränke | S. 324, 325, 352 |
| Beistellschränke für Schreibtische | S. 325, 386 |
| Beistellschränke für schwerere Lasten | S. 227, 257 |
| Beistellschränke für Werkbänke | S. 213-215, 220-222, 227, 228 |
| Beistellschränke mit Sichtfenster-Türen | S. 231, 233 |
| Beistelltische | S. 399, 423 |
| Beschriftung für Flachablage | S. 393 |
| Beschriftung für Garderobenschränke | S. 132, 133 |
| Besprechungstühle | S. 452-457 |
| Besprechungstische | S. 399, 424-427 |
| Bestellnummernregister | S. 462-473 |
| Bürogarderobenständer | S. 174-177 |
| Büroregale | S. 208, 209, 308, 309, 312, 313, 340, 341 |
| Business Z-Garderobenschränke Prefino | S. 126, 127 |

C

| | |
|--|-------------|
| Cambio Garderobenschränke | S. 86-107 |
| Cegano Medientart | S. 434, 435 |
| Cegano Meeting Besprechungstische | S. 424-427 |
| Cegano Meeting Staffeltische und Lift-Tische | S. 428-433 |
| Cegano Schreibtische | S. 404-413 |
| Cegano Steh-/Sitz-Arbeitsplätze | S. 410, 411 |

| | |
|--|-------------|
| Certos Flügeltürenschränke, feuergeschützt | S. 378-381 |
| Classic Garderobenschränke | S. 28-51 |
| Climate Office Raumlösungen | S. 480, 481 |
| Comfort Line Stühle | S. 454 |
| Computerschranke | S. 276 |

D

| | |
|-----------------------------------|-------------|
| Data-Module | S. 380 |
| Dekortabellen | S. 483-494 |
| Doppelstöckige Garderobenschränke | |
| - S 2000 Classic | S. 40, 41 |
| - S 3000 Evolo | S. 68-70 |
| - S 6000 Cambio | S. 94, 95 |
| - S 7000 Prefino | S. 116, 117 |
| Drehstühle | S. 452-457 |

E

| | |
|-----------------------------|-------------------------------|
| EDV-Schränke | S. 378-380 |
| Einzel-Lochplatten | S. 282 |
| Ergo-Lock 4.0 Griffschloss | S. 12, 13, 204, 205, 302, 303 |
| Euro-Locks PIN-Code-Schloss | S. 162 |
| Evolo Garderobenschränke | S. 52-85 |
| Evolo Laptopschränke | S. 197 |

F

| | |
|---|---------------------|
| Fächerschränke | |
| - S 2000 Classic | S. 42-45 |
| - S 3000 Evolo | S. 72-75 |
| - S 6000 Cambio | S. 96-99 |
| - S 7000 Prefino | S. 118-125 |
| Fächerschränke mit Sichtfenstern | S. 44, 45, 144, 145 |
| Farbtabellen | S. 483-494 |
| Feuchtraumausführung Garderobenschränke | S. 24, 25, 81 |
| Feuergeschützte Flügeltürenschränke | S. 378-381 |
| Feuerwehrgarderoben | S. 194, 195 |
| Feuerwehrschränke | S. 188-193 |
| Flachablagesschränke | S. 388-393 |
| Flügeltürenschränke (Büro) | S. 300-313, 336-343 |
| Flügeltürenschränke für schwerere Lasten | S. 226-229 |
| Flügeltürenschränke mit Sichtfenster-Türen | S. 230-233 |
| Flügeltürenschränke, feuergeschützt | S. 378-381 |
| Fußraumblenden für Cegano-Schreibtische | S. 413 |
| Fußraumblenden für Cegano-Schreibtische Steh/Sitz | S. 413 |

G

| | |
|---------------------------------------|------------|
| Gantner, elektronische Schließsysteme | S. 161 |
| Garderobe S 5000 Resisto | S. 183 |
| Garderobenanlagen | S. 178-183 |
| Garderobenbänke Basic | S. 168-171 |
| Garderobenbänke HPL | S. 172 |
| Garderobenbänke Vitas | S. 173 |
| Garderobenschränke | |
| - S 2000 Classic | S. 28-51 |
| - S 3000 Evolo | S. 52-85 |
| - S 6000 Cambio | S. 86-107 |
| - S 7000 Prefino | S. 108-135 |

| | |
|--|------------------------------------|
| Garderobenschränke auf Füßen/auf Sockel | S. 28-41, 54-71, 92-101 |
| Garderobenschränke für Straßen- und Berufskleidung | S. 34-37, 60-65 |
| Garderobenschränke mit Sitzbank | S. 32-37, 41, 58-65 |
| Garderobenschränke, doppelstöckig | S. 40, 41, 68-70, 94, 95, 116, 117 |
| Garderobensysteme | S. 176-179 |
| Gesteckte Weitspannregale | S. 296, 297 |
| Gewichtsregister | S. 462-473 |
| Glasschiebetürenschränke | S. 326, 327 |
| Großraum-Schließfachschränke | S. 142, 143 |
| Großraum-Schließfachschränke mit Acrylglastüren | S. 144, 145 |
| Großraumschränke | S. 246, 247 |
| Großraum-Werkzeugschränke | S. 222-225, 228, 229 |

H

| | |
|--------------------------|------------------|
| Hakensortimente | S. 282, 283 |
| Hängerahmen | s. Zubehör |
| Hängeregistratorschränke | |
| - Acurado | S. 330-333 |
| - Asisto | S. 364, 366, 367 |
| Hängeschrank/Hängeregale | S. 212 |
| Hauptschlüsselanlagen | s. Zubehör |

I

| | |
|---|------------------|
| Inhalt | S. 3-7 |
| Inneneinrichtungen für Container-Schubladen | S. 443, 446, 447 |
| Installations-Schrägdach | S. 128 |
| Intro Schließfachschränke | S. 140-147 |

K

| | |
|------------------------------------|----------------------|
| Karteischränke | S. 331, 365, 368-371 |
| Kindergartenschränke | S. 146-153 |
| Klapptische | S. 422 |
| Kleiderbügel für Garderobenanlagen | S. 49, 82, 176, 181 |
| Kleingefachsschränke | S. 198, 199 |
| Kompakt-Werkbänke | S. 268, 269 |
| Konferenzlösungen | S. 399, 428-433 |
| Konferenzstühle | S. 452-457 |
| Konferenztische | S. 424-433 |
| Kühlschrank-Caddy Asisto | S. 440, 441 |

L

| | |
|------------------------------|-------------|
| Lagerregale | s. Regale |
| Laptopschränke S 3000 Evolo | S. 197 |
| Lieferbedingungen | S. 18, 19 |
| Lochplattensysteme | S. 282, 283 |
| Logistik-Dienstleistungen | S. 18, 19 |
| Lüftung nach dem SBL-Konzept | S. 91 |

| M | |
|-------------------------------|-------------|
| Mechanisches Zahlenschloss | S. 163 |
| Mediencart Cegano | S. 434, 435 |
| Mobile Konferenztische Cegano | S. 428-433 |
| Mobile Werkbänke | S. 270 |
| Mobiler Stehcontainer | S. 438, 439 |

| N | |
|-----------------|--------|
| Net Line Stühle | S. 456 |

| O | |
|----------------------------------|--------------------|
| Offene Garderoben S 5000 Resisto | S. 183 |
| Offene Garderobenanlagen | S. 78, 79, 174-183 |
| Office 4.0 / C+P Bürowelt | S. 480, 481 |
| Ordner-Schraubregale | S. 288, 289 |
| Ordner-Steckregale | S. 290, 291 |

| P | |
|---|-------------|
| Pendelbleche für Karteischränke | S. 332 |
| Pendelstangen (System Elba/Leitz oder Zippel) | s. Zubehör |
| Planablageschränke | S. 388-393 |
| Plattendekore | S. 483-494 |
| Plattenformen | S. 398, 399 |
| Prefino Garderobenschränke | S. 108-135 |
| Premio Schreibtische | S. 414, 415 |
| Pultaufsatz für Werkzeugschränke | S. 215 |

| R | |
|--|-----------------------|
| Raumpflege-Geräteschränke | S. 38, 66 |
| Raumsparschränke | S. 198, 199 |
| Rechteckplatten | S. 398, 399 |
| Referenzbeispiele | S. 476-479 |
| Regale (paketversandfähig verpackt) | S. 286, 287 |
| Regale für Lager/Archiv/Werkstatt | S. 208, 209, 284-297 |
| Regale für Ordner | S. 288-291 |
| Regale Serie 7800 (für schwerere Lasten) | S. 294, 295 |
| Regale Serie 788 | S. 292, 293 |
| Registraturschränke | S. 330, 364, 366, 367 |
| Resisto Schließfachschränke | S. 152-159 |
| Rollcontainer C 3000 Asisto | S. 442-447 |
| Rollladenschränke C 3000 Asisto | S. 356-363 |
| Rollladenschränke Omnispace | S. 382-387 |

| S | |
|--|---|
| Safe-O-Mat-Schlösser | S. 106, 107, 134, 135, 165 |
| Safe-O-Tronic PIN-Code-Schloss | S. 164 |
| Schiebetürenschränke (Büro) | S. 320-327, 348-355 |
| Schiebetürenschränke (Lager/Werkstatt) | S. 248-257 |
| Schiebetürenschränke mit Sichtfenstertüren | S. 258-261 |
| Schirmständer | S. 177 |
| Schließfachschränke | S. 42, 43, 72-75, 96, 97, 118, 119, 140-155 |
| Schließfachschränke mit Sichtfenstern | S. 44, 45, 144, 145 |

| | |
|---|------------------------------|
| Schrägdachausführung Garderobenschränke | S. 48, 81, 103, 128 |
| Schränke für Schulen und Kindergärten | S. 146-153 |
| Schränke mit Rollladentüren | S. 356-363, 382-387 |
| Schränke mit Sichtlagerkästen | S. 236-247 |
| Schränke ohne Flügeltüren | s. Regale |
| Schraubregale | S. 288, 289 |
| Schreibtische | S. 394-413 |
| Schreibtische T 3300 Asisto | S. 400-403 |
| Schreibtische T 4400 Cegano | S. 404-413 |
| Schubladenschränke (Büro/Archiv) | S. 330-333, 364-375, 388-393 |
| Schul- und Kindergartenschränke | S. 146-153 |
| Sichtfensterschränke | S. 230-233, 258-261 |
| Sichtlagerkästen, lose | S. 238 |
| Sitzbänke Basic | S. 168-171 |
| Sitzbänke HPL | S. 172 |
| Sitzbänke Vitas | S. 173 |
| Sockel für Flachablageschränke | S. 392 |
| SonicWall Akustik-Lösungen | S. 416-419 |
| Spinde | |
| - S 2000 Classic | S. 28-51 |
| - S 3000 Evolo | S. 52-85 |
| - S 6000 Cambio | S. 86-107 |
| - S 7000 Prefino | S. 108-135 |
| Standgarderoben | S. 176, 177 |
| Stapelstühle | S. 455, 456 |
| Steckregale | S. 286-297 |
| Steckregale (paketversandfähig verpackt) | S. 286, 287 |
| Stehcontainer C 3000 Asisto | S. 438, 439 |
| Stehtische | S. 423, 431 |
| Steh-/Sitz-Arbeitsplätze Asisto | S. 400-403 |
| Steh-/Sitz-Arbeitsplätze Cegano | S. 410, 411 |
| Straßen- und Berufskleidungs-Garderobenschränke | S. 34-37, 60-65 |
| Stühle | S. 452-457 |

| T | |
|---------------------------------------|-------------|
| Taschenaufsatz für Garderobenschränke | S. 81 |
| Tischplatten-Übersicht | S. 398, 399 |
| Trapeztische | S. 422 |

| U | |
|-------------------------------------|-------------|
| Übersichtstabelle Schreibtische | S. 398, 399 |
| Umwelt-Schränke | S. 234, 235 |
| Universalschränke (Büro) | S. 306, 307 |
| Universalschränke (Lager/Werkstatt) | S. 206, 207 |
| Untergestelle | s. Zubehör |

| V | |
|--|--|
| Verblendungen für Garderobenschränke | S. 130, 131 |
| Verschlüsse für Garderoben- und Fächerschränke | S. 50, 51, 84, 85, 106, 107, 134, 135, 159 |
| Verteilerschrank | S. 199 |

| W | |
|---|--------------------------|
| Wandgarderoben | S. 176 |
| Wäsche-Aufbewahrungsschränke | S. 39, 67 |
| Wäsche-Garderobenschränke | S. 38, 66 |
| Wäschesäcke | S. 196 |
| Wäschesammlerschrank | S. 196 |
| Weitspannregale | S. 296, 297 |
| Werkbank-Beistellschränke | S. 213, 220-223, 254-257 |
| Werkbänke | S. 264-271 |
| Werkstattregale | S. 208, 209 |
| Werkzeug-Aufsatzschränke | S. 212 |
| Werkzeugschränke für schwerere Lasten | S. 226-229, 256, 257 |
| Werkzeugschränke mit Flügeltüren | S. 206, 207, 210, 211 |
| Werkzeugschränke mit Flügeltüren und Schubladen | S. 214-225 |
| Werkzeugschränke mit Flügeltüren und Sichtfenster | S. 230-233 |
| Werkzeugschränke mit Schiebetüren | S. 248-257 |
| Werkzeugschränke mit Schubladen und Wertfächern | S. 218, 219 |
| Werkzeugschränke mit Sichtfensterschiebetüren | S. 258-261 |
| Werkzeugschränke mit Sichtlagerkästen | S. 236-247 |

| Z | |
|---|---------------------------------|
| Zahlenschloss | S. 163 |
| Zeichnungsschränke für Planablage | S. 388-393 |
| Z-Garderobenschränke | S. 100, 101, 126, 127, 186, 187 |
| Zubehör für | |
| - Auszugschränke C 3000 Asisto | S. 450, 451 |
| - EDV-Schränke | S. 380, 381 |
| - feuergeschützte Schränke | S. 380, 381 |
| - Flachablageschränke | S. 392, 393 |
| - Flügeltürenschränke | S. 318, 319 |
| - Garderobenanlagen und Fächerschränke | S. 104, 105, 158, 159, 181, 182 |
| - Garderobenschränke | S. 104, 105, 158, 159, 181, 182 |
| - Hängeregistraturschränke | S. 332 |
| - Planablage | S. 392, 393 |
| - Rollcontainer C 3000 Asisto | S. 443, 446, 447 |
| - Schiebetürenschränke | S. 250, 251, 254, 255, 328, 329 |
| - Schränke mit Rollladentüren (Omnispace) | S. 386, 387 |
| - Schränke mit/ohne Flügeltüren | S. 318, 319 |
| - Schreibtische T 3300 Asisto | S. 402, 403 |
| - Schreibtische T 4400 Cegano | S. 412, 413 |
| - Schubladenschränke Serie 87 | S. 274, 275 |
| - Sitz- und Garderobenbänke | S. 168, 169 |
| - Steckregale | S. 286-297 |
| - Steh-/Sitz-Arbeitsplätze T 3300 Asisto | S. 402, 403 |
| - Steh-/Sitz-Arbeitsplätze T 4400 Cegano | S. 412, 413 |
| - Werkbänke Serie 45 | S. 267 |
| - Werkbänke Serie 87 | S. 271 |

Faszination für Innovation

Die Menschen sind das Herz eines Unternehmens, ihr Engagement ist der Pulsschlag. Um die Begeisterung für Innovationen zu erhalten, wurde Wert auf eine Arbeitsumgebung gelegt, die ihren unterschiedlichen Bedürfnissen entgegenkommt. Entstanden ist eine einmalige Anlage, die das Wohlbefinden fördert und Raum für Ideen schafft.

Die Teambüros sind großzügig und weitläufig mit Blick auf die Außenanlage und lassen dennoch durch die Anordnung der Doppelarbeitsplätze Privatsphäre zu. Die Einrichtung – in Weiß gehalten, mit schwarzen Akzenten – unterstreicht die

freundliche Raumwirkung. Durch die intelligente Technikintegration sind Anschlüsse leicht zu erreichen und lassen sich in der Kabelwanne sauber unterbringen.

Viele Büros, auch die der Bereichsleitung, bieten neben einem Arbeitsplatz die Möglichkeit für spontane Treffen. An den mobilen Beistelltischen lassen sich kurze Besprechungen abhalten. Mit ihnen kann man aber auch Arbeitsflächen schnell um flexible Steh-/ Sitzlösungen erweitern.





Die Broschüre mit dem ausführlichen Objektbericht über unsere Ausstattung der Firma Schneider GmbH & Co. KG sowie weitere interessante Referenzen finden Sie unter www.cp.de/infocenter



SCHNEIDER ist ein global agierender Hersteller von Systemlösungen für Brillen- und Präzisionsoptik. Der Hauptsitz befindet sich in Fronhausen (Marburg), weitere Standorte sind USA, Brasilien, Hongkong und Thailand.

Mit hochwertigen Maschinen, innovativen Technologien und vernetzten Fertigungslösungen wird der Erfolg des Unternehmens und seiner Kunden sichergestellt. Die Faszination für Innovationen wird erlebbar, sobald man das Gebäude des Hauptsitzes betritt.

Die neue – mehr als 9500 m² große – Unternehmenszentrale zeichnet sich u.a. durch modernste Klima und Heiztechnik sowie Kommunikations- und Medientechnik, moderne Vorführ- und Schulungsräume und ergonomisch optimierte Arbeitsplätze aus.



Referenzbeispiele



Europaweit **einzigartig**

Die Therme Bukarest setzt national wie international neue Maßstäbe. Dementsprechend hoch waren die Ansprüche des Investors an die hochwertigen Umkleiden, welche die Einzigartigkeit der gesamten Anlage in Materialien und Funktion widerspiegeln sollten.

Eingesetzt wurde der vielseitig verwendbare Stahlkorpor der Prefino-Serie, der die gesamte Kabelführung geschickt in die Installations-Schrägdächer der Schränke integriert.

Die Entscheidung fiel auf Glastüren, die ohne sichtbare Beschläge auskommen und so eine vollkommen glatte und elegante Außenfront gewährleisten.

Auch die Umkleidekabinen mit schwebendem Charakter fügen sich perfekt in das stilvolle Raumkonzept ein.

Die Prefino-Schließfachschränke nutzen die vorhandene Stellfläche der Garderobenanlage optimal und ermöglichen eine ideale Auslastung der Nutzerkapazität. In Kombination mit dem bauseitig vorhandenen Sockel aus Naturmarmor entsteht ein harmonisches Zusammenspiel der verschiedenen Komponenten und Materialien.


Er hebt das edle Design der Inneneinrichtung hervor und dient gleichzeitig als praktische Sitzbank.






Inspiziert von der Therme Erding in Deutschland, zählt die Therme Bukarest zu einer der größten Thermalquellen in Europa. Auf insgesamt 25.000 m² wurde eine Wellnessanlage mit Tropenfeeling erbaut.

Durch ihre zentrale Lage ist sie national wie international ein beliebtes Ausflugsziel. Die Therme bietet drei Themenwelten für die verschiedenen Bedürfnisse ihrer Gäste. Erholung finden Besucher in den Jacuzzis und Aromatherapie Pools von „The Palm“. Sechs Saunen, Liegewiesen und Massagebereiche laden im „Elysium“ zum Relaxen ein.



Die Broschüre mit dem ausführlichen Objektbericht über unsere Ausstattung der Therme Bukarest sowie weitere interessante Referenzen finden Sie unter www.cp.de/infocenter



CLIMATE OFFICE



Produkt-Video:



Verbesserte
Raumakustik



Climate Office ist eine ganzheitliche und nachhaltige Lösung für Klimatisierung, Luftreinigung, Akustik und Begrünung. In Anlehnung an das Prinzip des **Biophilic Design** bringen wir durch natürliche Elemente wie Wasser und Pflanzen ein Stück Natur in die Arbeitsumgebung, um ein gesundes Raumklima zu schaffen und das menschliche Wohlbefinden zu steigern.



Weitere Einrichtungsbeispiele aus der Praxis finden Sie im Climate Office Produktserien-Prospekt oder unter www.cp.de/climateoffice



Erleben Sie die C+P Bürowelt!

Wir freuen uns darauf, Ihnen alle Neuheiten für eine moderne und gesunde Arbeitswelt live bei uns in Breidenbach vorzustellen. Denn in der C+P Bürowelt wurde das optimale Flächenbüro auf Basis einer wissenschaftlichen Untersuchung des Fraunhofer-Instituts für Bauphysik IBP beispielhaft umgesetzt. Wir versprechen Ihnen: So ein Büro haben Sie noch nie gesehen!

Vereinbaren Sie Ihren persönlichen Besuchstermin unter vertrieb@cp.de



Angenehme Raumtemperatur



Gereinigte Atemluft



Noch mehr Möglichkeiten **online...**



Im **3D-Produktkonfigurator** können Sie schnell und einfach Ihr Wunsch-Produkt individuell konfigurieren und sofort anfragen! Wetten, dass auch für Sie das Richtige dabei ist?

www.cp.de/konfigurator

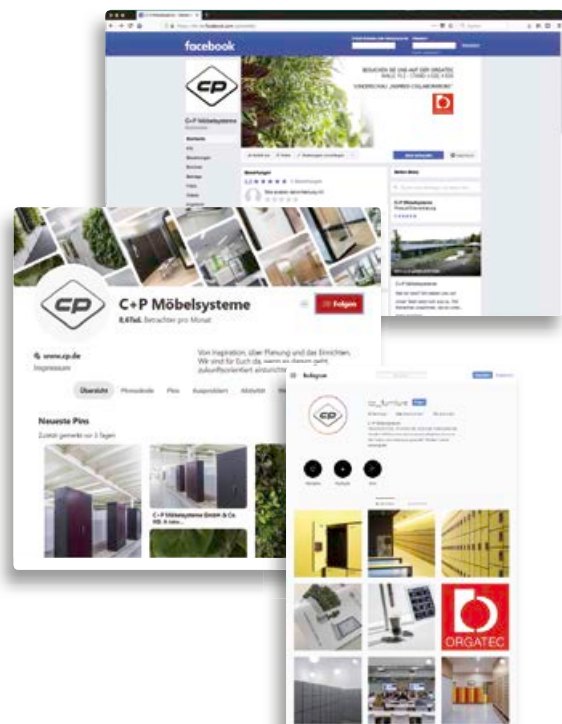
3D-Produktkonfigurator
www.cp.de/konfigurator



Die C+P SocialMedia Präsenz

Sind Sie auch im Facebook-, Instagram-, Pinterest-, LinkedIn- oder Xing-Netzwerk?

Dann schauen Sie doch bei C+P vorbei (Links auf www.cp.de) und erhalten Sie aktuelle Informationen und Neuigkeiten, Fotoimpressionen und Kontakte. Außerdem freuen wir uns über Lob, Anregungen und konstruktive Kritik.



C+P Farbstimmungen und -wirkungen

Die Einrichtungsbeispiele zeigen die mögliche Umsetzung der Farbstimmungen mit der Farbgestaltung der Möbel. Beachten Sie auch, dass die Farben und Oberflächen in Decke, Wand und Fußboden noch Spielraum für Ihre Stimmungsabsicht lassen.

Eleganz

Mögliche Assoziationen:

Edel, würdig, wertvoll, anmutig, außergewöhnlich, festlich, klassisch.

Klare Linien, edle Farben und Oberflächen schaffen Exklusivität für Räume mit repräsentativem Anspruch.

Möbelfarben


Front: Schwarzgrau RAL 7021

Korpus: Schwarzgrau RAL 7021

Platte: Zebirano anthrazit gebeizt

Gestell: Aluminium eloxiert

Beispiele weiterer Farbkombinationen



Clean

Mögliche Assoziationen:

Hygienisch, sauber, frisch, klar, transparent, weit, zeitlos, kühl.

Zarte, leichte Pastelltöne strahlen Reinheit und Klarheit aus. Abkühlung von Stressfaktoren.

Möbelfarben

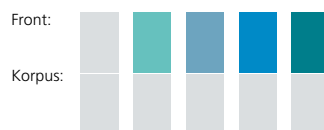
Korpus/Gestell: Verkehrsweiß RAL 9016

Fronten: Verkehrsweiß RAL 9016

Gestellkufe: Chrom

Plattendekor: DBS Weiß

Beispiele weiterer Farbkombinationen



Harmonie




Mögliche Assoziationen:

Angenehm, ausgleichend, erholsam, natürlich, vertraut, sicher.



















Wohltuende Entspannung in den Farben der Natur.



Möbelfarben

-  Front: Glastüren, Verkehrsweiß RAL 9016 hinterlegt, mit Motiv
-  Korpus: Schwarzgrau RAL 7021
-  Gestell: Weißaluminium RAL 9006
-  Sitzfläche: Leder schwarz

Beispiele weiterer Farbkombinationen

- Front:     
- Korpus:     
- Front:    
- Korpus:    



Lifestyle

Mögliche Assoziationen:

Dynamisch, vital, signalisierend, funktional, kreativ, mitreißend, auffallend, individuell.





















Lebenslust und gute Laune können entweder durch heitere, kräftige Farben oder durch auffallende, individuelle Motive gefördert werden.



Möbelfarben

-  Front: Sonnengelb RDS 080 80 60
-  Verblendung: Gelborange RAL 2000
-  Korpus: Weißaluminium RAL 9006
-  Sitzfläche: Leder schwarz
-  Sockel, Gestell: Schwarzgrau RAL 7021

Beispiele weiterer Farbkombinationen

- Front:     
- Korpus:     
- Front:     
- Korpus:     



Auf diesen Einklappseiten zeigen wir Ihnen Beispiele für Farbstimmungen, die Sie aus den C+P Farben zusammenstellen können. Je nach gewünschter Wirkung können Sie so mit Farbe und Raum „spielen“, um einen eleganten, cleanen, harmonischen oder Lifestyle-mäßigen Raumeindruck zu erzeugen.

Schon diese wenigen Beispiele zeigen: C+P bringt Stahl in seine schönste Form.

Eleganz

Mögliche Assoziationen:

Edel, würdig, wertvoll, anmutig, außergewöhnlich, festlich, klassisch.

Klare Linien, edle Farben und Oberflächen schaffen Exklusivität für Räume mit repräsentativem Anspruch.



Clean

Mögliche Assoziationen:

Hygienisch, sauber, frisch, klar, transparent, weit, zeitlos, kühl.

Zarte, leichte Pastelltöne strahlen Reinheit und Klarheit aus. Abkühlung von Stressfaktoren.




Harmonie

Mögliche Assoziationen:

Angenehm, ausgleichend, erholsam, natürlich, vertraut, sicher.

Wohltuende Entspannung in den Farben der Natur.



Lifestyle

Mögliche Assoziationen:

Dynamisch, vital, signalisierend, funktional, kreativ, mitreißend, auffallend, individuell.

Lebenslust und gute Laune können entweder durch heitere, kräftige Farben oder durch auffallende, individuelle Motive gefördert werden.



Achtung: Untergestelle werden standardmäßig im Farbton Schwarzgrau geliefert. Einlegeböden, Hängerahmen usw. beschichten wir immer in Lichtgrau. Verzinkte Böden sind unbeschichtet.

Farbabweichungen sind vorbehalten und berechtigen nicht zu Reklamationen. Die Haftung für Druckfehler und -mängel ist ausgeschlossen.

Diese Farbtabelle sind nur eine Orientierungshilfe für die ungefähre Farbanmutung. Genauere Farbinformationen entnehmen Sie bitte der RAL-Farbkarte bzw. den Originalmustern.

Hinweise:

Alle abgebildeten Dekore, Farben und Oberflächen sind serienmäßig lieferbar. Andere Ausführungen (z.B. für Objekteinrichtungen) sind auf Anfrage erhältlich.

Andere Töne nach RAL oder RDS sowie „Stahl Natur“ fragen Sie bitte ebenfalls stückzahlabhängig an.

RDS = RAL-Design-System

Dekore und Glasplatten*




*** Wichtige Hinweise:**

Innerhalb einer Plattenart sind alle angegebenen Dekore aufpreisfrei wählbar!
Die Dekore und Glasplatten dieser Seite sind ausschließlich für den Katalogteil Umkleide und Garderobe bestellbar.

Dekorplatten (DBS)

für halbhohle Schränke, mit Umleimer 25 mm




Weiß
DBS 011

Lichtgrau
DBS 013

Dekorfronten (HPL) Vollkern

für „Evolvo“, „Cambio“ und „Pefino“ Türen, mit gesofteter Kante, schwarz, 13 mm



Weiß
VK 001

Silbergrau
VK 002


Donau-Ahorn
VK 030

Sen-Esche
VK 031

Eiche Sereno
VK 032

Dekorfronten (MDF)

für „Evolvo“ Türen, Kante schwarz, 18 mm



Donau-Ahorn
MDF 030

Sen-Esche
MDF 031

Eiche Sereno
MDF 032

Glasfronten

für „Pefino“ Türen, aus farbig emailliertem Sicherheitsglas, 8 mm



Verkehrsweiß
ähnlich RAL 9016

Weißaluminium
ähnlich RAL 9006

Rubinrot
ähnlich RAL 3003

Anthrazitgrau
ähnlich RAL 7016

Schwarzgrau
ähnlich RAL 7021



Farben

Farbgruppe 0 (aufpreisfrei)



Lichtgrau RAL 7035 Schwarzgrau RAL 7021 Anthrazitgrau RAL 7016 Vulkangrau RDS 000 50 00 Grau metallic DB 703 glatt



Lichtblau RAL 5012 Fernblau RAL 5023 Resedagrün RAL 6011

Farbgruppe I (aufpreisfrei für Fronten, wenn Korpus Farbgruppe 0)



Enzianblau RAL 5010 Lapisblau RDS 270 20 29 Feuerrot RAL 3000 Rubinrot RAL 3003 Perlweiß RAL 1013



Lichtgrün RAL 6027 Wasserblau RAL 5021 Moosgrün RAL 6005

Farbgruppe II (aufpreisfrei für Fronten, wenn Korpus Farbgruppe 0)



Pastellgelb RDS 095 90 30 Schwefelgelb RDS 095 90 59 Sonnengelb RDS 080 80 60 Gelborange RAL 2000 Pastellgrün RDS 110 90 20



Viridingrün RDS 110 80 60 Verkehrsweiß RAL 9016 Weißaluminium RAL 9006 Graualuminium RAL 9007

C + P macht es einfach für Sie!

- Die Farbgruppe 0 ist aufpreisfrei
- Mehrpreise für die Farbgruppe I und II stehen in der Tabelle unten
- Die Farbkennzahl (FKZ) des Produktes finden Sie vorne im Katalog in der Bestell-Tabelle

Bei Zwei-Farben-Beschichtungen (Korpus und Fronten unterschiedlich) gilt:

- Die Korpusbeschichtung bestimmt den Farbaufpreis

Das heißt für Sie:

- Einfachste Farbaufpreisberechnung nur anhand der Korpusfarbe
- Über 150 Farben und Farbkombinationen ohne Mehrpreis!

Farbaufpreise

| Kennzahl für Farbaufpreis FKZ | Mehrpreis/ Stück Farbgruppe I | Mehrpreis/ Stück Farbgruppe II |
|-------------------------------|-------------------------------|--------------------------------|
| 1 | | |
| 2 | | |
| 3 | | |
| 4 | | |
| 5 | | |
| 6 | | |
| 7 | | |
| 8 | | |
| 9 | | |
| 10 | | |
| 11 | | |
| 12 | | |
| 13 | | |
| 14 | | |
| 15 | | |

Stahl, Glas, Holz – genial kombiniert.

Auf diesen Einklappseiten finden Sie das Farbkonzept, gültig für die Katalogteile

■ Umkleide und Garderobe

■ Schränke, Werkbänke und Regale (Betriebseinrichtungen)



Farbeschichtungen für Stahl:

Bei C+P bekommen Sie viele attraktive Stahl-Farbeschichtungen serienmäßig als hochwertige Einbrennbeschichtung für hohe UV- und Korrosionsbeständigkeit. Darüber hinaus erfüllen wir Ihnen gerne stückzahlabhängig alle individuellen Farbwünsche.



Dekore:

Fronten und Abdeckplatten in Holzoptik sind in verschiedenen Ausführungen erhältlich. Über die C+P Palette hinaus liefern wir Ihnen stückzahlabhängig jede gewünschte Dekoroberfläche.



Glasfarben:

Glastüren für Prefino Garderobenschränke erhalten Sie farbig emailliert in verschiedenen Serien-Farbtönen.



Achtung: Untergestelle werden standardmäßig im Farbton Schwarzgrau geliefert. Einlegeböden, Hängerrahmen usw. beschichten wir immer in Lichtgrau. Verzinkte Böden sind unbeschichtet.

Farbabweichungen sind vorbehalten und berechtigen nicht zu Reklamationen. Die Haftung für Druckfehler und -mängel ist ausgeschlossen.

Diese Farbtabelle sind nur eine Orientierungshilfe für die ungefähre Farbanmutung. Genauere Farbinformationen entnehmen Sie bitte der RAL-Farbkarte bzw. den Originalmustern.

Wichtige Hinweise:

Alle abgebildeten Dekore, Farben und Oberflächen sind serienmäßig lieferbar. Andere Ausführungen (z. B. für Objekteinrichtungen) sind auf Anfrage erhältlich.

Andere Töne nach RAL oder RDS sowie „Stahl Natur“ fragen Sie bitte ebenfalls stückzahlabhängig an.

RDS = RAL-Design-System

Das Farbaufpreissystem auf Seite 488 gilt nur für Möbel, bei denen Korpus und Fronten in jeweils einem Farbton beschichtet werden.

Andere Varianten (z. B. unterschiedliche Türfarben in ein- und demselben Schrank) fragen Sie bitte objektbezogen an.

Für die Farben

- RAL 9006
- RAL 9007
- DB 703 glatt

gibt es seitens des RAL-Institutes keine einheitlichen Vorlagen und Definitionen, sodass es trotz gleicher Bezeichnung zu **Farbunterschieden** im Vergleich zu anderen Materialien, früheren Produktions-Chargen, unterschiedlichen Beschichtungsverfahren oder Fremdfabrikaten kommen kann.

Dekore*

**Dekorplatten (DBS)**


mit Umleimer 25 mm

Weiß
DBS 011Lichtgrau
DBS 013Königsalder
DBS 014Akazie
DBS 016Eiche Basalt
DBS 018Nussbaum
DBS 020**Vollkernplatten (HPL)**

mit Vollkernkante Schwarz 13 und 15 mm

Weiß
VK 001Silbergrau
VK 002**Syncro-Dekorplatten (DBS)**

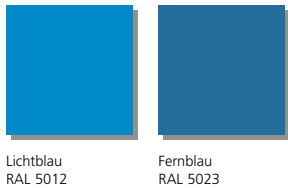

mit Umleimer 25 mm, nur für Tischplatten

Syncro-Eiche
hell
SYN 033Syncro-Eiche
dunkel
SYN 034*** Wichtiger Hinweis:**

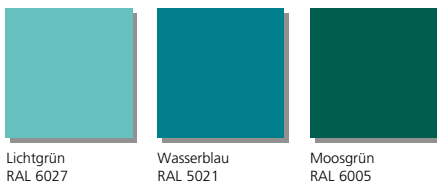

Innerhalb einer Plattenart sind alle angegebenen Dekore aufpreisfrei wählbar!

Farben



Farbgruppe 0 (aufpreisfrei)



Farbgruppe I (aufpreisfrei für Fronten, wenn Korpus Farbgruppe 0)



Farbgruppe II (aufpreisfrei für Fronten, wenn Korpus Farbgruppe 0)



C + P macht es einfach für Sie!

- Die Farbgruppe 0 ist aufpreisfrei
- Mehrpreise für die Farbgruppe I und II stehen in der Tabelle unten
- Die Farbkennzahl (FKZ) des Produktes finden Sie vorne im Katalog in der Bestell-Tabelle

Bei Zwei-Farben-Beschichtungen (Korpus und Fronten unterschiedlich) gilt:

- Die **Korpusbeschichtung** bestimmt den **Farbaufpreis**

Das heißt für Sie:

- **Einfachste Farbaufpreisberechnung nur anhand der Korpusfarbe**
- Über 150 Farben und Farbkombinationen ohne Mehrpreis!

Farbaufpreise

| Kennzahl für Farbaufpreis FKZ | Mehrpreis/ Stück Farbgruppe I | Mehrpreis/ Stück Farbgruppe II |
|-------------------------------|-------------------------------|--------------------------------|
| 1 | | |
| 2 | | |
| 3 | | |
| 4 | | |
| 5 | | |
| 6 | | |
| 7 | | |
| 8 | | |
| 9 | | |
| 10 | | |
| 11 | | |
| 12 | | |
| 13 | | |
| 14 | | |
| 15 | | |

Stahl, Glas, Holz – genial kombiniert.

Auf diesen Einklappseiten finden Sie das Farbkonzept, gültig für die Katalogteile

■ **Schrank- und Ablagesysteme**

■ **Tischsysteme und Container**



Farbbeschichtungen für Stahl:

Bei C+P bekommen Sie viele attraktive Stahl-Farbbeschichtungen serienmäßig als hochwertige Einbrennbeschichtung für hohe UV- und Korrosionsbeständigkeit. Darüber hinaus erfüllen wir Ihnen gerne stückzahlabhängig alle individuellen Farbwünsche.



Dekore:

Fronten, Tisch- und Abdeckplatten in Holzoptik sind in verschiedenen Ausführungen erhältlich. Über die C+P Palette hinaus liefern wir Ihnen stückzahlabhängig jede gewünschte Dekoroberfläche.



Achtung: Untergestelle werden standardmäßig im Farbton Schwarzgrau geliefert. Einlegeböden, Hängerahmen usw. beschichten wir immer in Lichtgrau. Verzinkte Böden sind unbeschichtet.

Farbabweichungen sind vorbehalten und berechtigen nicht zu Reklamationen. Die Haftung für Druckfehler und -mängel ist ausgeschlossen.

Diese Farbtabelle sind nur eine Orientierungshilfe für die ungefähre Farbanmutung. Genauere Farbinformationen entnehmen Sie bitte der RAL-Farbkarte bzw. den Originalmustern.

Wichtige Hinweise:

Alle abgebildeten Dekore, Farben und Oberflächen sind serienmäßig lieferbar. Andere Ausführungen (z. B. für Objekteinrichtungen) sind auf Anfrage erhältlich.

Andere Töne nach RAL oder RDS sowie „Stahl Natur“ fragen Sie bitte ebenfalls stückzahlabhängig an.

RDS = RAL-Design-System

Das Farbaufpreissystem auf Seite 492 gilt nur für Möbel, bei denen Korpus und Fronten in jeweils einem Farbton beschichtet werden.

Andere Varianten (z. B. unterschiedliche Türfarben in ein- und demselben Schrank) fragen Sie bitte objektbezogen an.

Für die Farben

- **RAL 9006**

- **RAL 9007**

- **DB 703 glatt**

gibt es seitens des RAL-Institutes keine einheitlichen Vorlagen und Definitionen, sodass es trotz gleicher Bezeichnung zu **Farbunterschieden** im Vergleich zu anderen Materialien, früheren Produktions-Chargen, unterschiedlichen Beschichtungsverfahren oder Fremdfabrikaten kommen kann.

Vordruck für Ihre Bestellung/Anfrage

Einfach kopieren und an Ihren C+P Fachhandelspartner senden

Kunden-Nr. (falls bekannt)

Rechnungsanschrift

Firma _____

Abteilung _____

Name des Empfängers _____

Straße und Haus-Nr. _____

PLZ/Ort _____

Telefon _____ Telefax _____

E-Mail _____

Datum _____ **Unterschrift** _____

Lieferanschrift (falls abweichend)

Firma _____

Abteilung _____

Name des Empfängers _____

Straße und Haus-Nr. _____

PLZ/Ort _____

Telefon _____ Telefax _____

E-Mail _____

Bestellung **Anfrage** (bitte ankreuzen)

| Bestell-Nr. | Bezeichnung | Farbe (Nr. bitte eintragen) | | Sonstige Angaben z.B. Plattendekor, Stoff usw. | Stück | Einzelpreis | Gesamtpreis |
|-------------|-------------|-----------------------------|---------------|---|-------|-------------|-------------|
| | | Korpus/Gestell | Türen/Blenden | | | | |
| | | | | | | | |
| | | | | | | | |
| | | | | | | | |
| | | | | | | | |
| | | | | | | | |
| | | | | | | | |
| | | | | | | | |
| | | | | | | | |
| | | | | | | | |
| | | | | | | | |
| | | | | | | | |
| | | | | | | | |
| | | | | | | | |
| | | | | | | | |
| | | | | | | | |
| | | | | | | | |
| | | | | | | | |
| | | | | | | | |

Bemerkungen: _____

zzgl. Versandkosten (Seite 18/19) _____

zzgl. gesetzl. MwSt. _____

Gesamtbetrag _____

Allgemeine Informationen zu diesem Katalog:
 Die angegebenen Maße sind Ca.-Abmessungen und können nach oben und unten abweichen. Konstruktionsänderungen, Veränderungen des Sortiments und der Lieferfähigkeit sowie Änderungen der Farb-, Stoff- und Dekorpaletten behalten wir uns vor. Mit Erscheinen dieses Kataloges verlieren alle vorhergehenden Kataloge ihre Gültigkeit. Alle Artikel werden ohne die ggf. abgebildeten Dekorationen geliefert. Die Marken und Produktrechte von ggf. in den Dekorationen erkennbaren Markenartikeln liegen beim jeweiligen Hersteller. Alle Preisangaben verstehen sich als unverbindliche Preisempfehlung des Herstellers ohne die am Tag der Lieferung gültige Mehrwertsteuer und sind für gewerbliche Abnehmer bestimmt. Änderungen der Preisangaben, z.B. aufgrund von Material- oder Rohstoffverteuerung, behalten wir uns vor. Bei der Auftragserteilung erkennen Sie unsere Verkaufs-, Lieferungs- und Zahlungsbedingungen an (siehe auch Seite 18/19 und www.cp.defagb).
 Herausgeber und Copyright: C+P Möbelsysteme GmbH & Co. KG



Umkleide
und Garderobe



Werkstattsschränke,
Werkbänke und Regale



Schrank-
und Ablagesysteme



Schreibtische,
Container und Stühle